


Gemeinde Hohenstein
Landkreis Reutlingen



Haushaltssatzung
und
Haushaltsplan
für das Haushaltsjahr

2025

mit den
Wirtschaftsplänen der
Wasserversorgung und Wohnungs- und
Immobilienwirtschaft
Hohenstein

INHALTSVERZEICHNIS

	Seite
1. Wesentliche Daten der Gemeinde zum Haushaltsjahr 2025	5
2. Haushaltssatzung 2025	6
3. Systematik, Aufbau und Gliederung und Haushaltsstruktur	
3.1 Aufbau und Gliederung	8
3.2 Deckungsfähigkeit	8
3.3 Haushaltstruktur	9
4. Vorbericht	
4.1 Rückblick auf das Haushaltsjahr 2023	12
4.2 Überblick über das Haushaltsjahr 2024	14
4.3 Ausblick auf das Haushaltsjahr 2025	16
4.3.1 Gesamtergebnishaushalt 2025	17
4.3.1.1 Entwicklung der wesentlichen Erträge	17
4.3.1.2 Entwicklung der wesentlichen Aufwendungen	22
4.3.2 Gesamtfinanzhaushalt 2025	26
4.3.3 Maßnahmenkatalog 2025	26
4.3.4 Entwicklung der voraussichtlichen Liquidität Kernhaushalt (ohne Eigenbetriebe)	29
4.3.4 Entwicklung der voraussichtlichen Gesamtliquidität (Kernhaushalt mit Eigenbetrieb)	30
4.5 Verpflichtungsermächtigung	31
4.5 Mittelfristige Finanzplanung	31
4.6 Schuldenübersicht	33
4.7 Fazit mit Kennzahlenanalyse	33
5. Haushaltsplan 2025	36
5.1 Haushaltsquerschnitt – Ergebnishaushalt	337
5.2 Haushaltsquerschnitt – Finanzhaushalt	338
5.3 Investitionsübersicht	339
5.4 Investitionsprogramm	341

Anlagen:

Stellenplan mit Erläuterungen	361
Übersicht über die Verpflichtungsermächtigungen	367
Übersicht über den voraussichtlichen Stand der Rücklagen	368
Übersicht über den voraussichtlichen Stand der Rückstellungen	369
Übersicht über den voraussichtlichen Stand der Schulden	370
Kennzahlen zur Beurteilung der finanziellen Leistungsfähigkeit	371
Berechnung der Finanzausgleichsleistungen und Umlagen (Finanzausgleich)	372

1. Wesentliche Daten der Gemeinde zum Haushaltsjahr 2025

I. Einwohnerzahl (Wohnbevölkerung) der Gemeinde

a) nach der Volkszählung am 17.05.1939	2.214
b) nach der Volkszählung am 06.06.1961	2.323
c) nach der Volkszählung am 27.05.1970	2.611
d) nach der Volkszählung am 25.05.1987	3.187
e) nach der Volkszählung am 15.05.2022	3.784
e) nach der Fortschreibung zum 31.12.2023	3.803

Die Fortschreibung für das Jahr 2024 liegt noch nicht vor.

II. Gesamtfläche des Gemeindegebiets 6.170 ha

III. Schlüsselzuweisungen 2025

a) Bedarfsmesszahl	7.044.190 €
b) Steuerkraftmesszahl	5.203.355 €
c) Schlüsselzahl	1.840.855 €
d) Sockelgarantiebetrag	0 €

IV. Steuerkraftsumme der Gemeinde für 2025

a) insgesamt	6.818.220 €
b) je Einwohner nach der Fortschreibung der Einwohnerzahl	1.783,01 €

2. Haushaltssatzung der Gemeinde Hohenstein für das Haushaltsjahr 2025

Auf Grund von § 79 der Gemeindeordnung für Baden-Württemberg hat der Gemeinderat am 11. Februar 2025 die folgende Haushaltssatzung für das Haushaltsjahr 2025 beschlossen:

§ 1 Ergebnishaushalt und Finanzhaushalt

Der Haushaltsplan wird festgesetzt:

1.	Im Ergebnishaushalt mit den folgenden Beträgen	
1.1	Gesamtbetrag der ordentlichen Erträge von	11.946.000 €
1.2	Gesamtbetrag der ordentlichen Aufwendungen von	13.198.550 €
1.3	Veranschlagtes ordentliches Ergebnis (Saldo aus 1.1 und 1.2) von	- 1.252.550 €
1.4	Gesamtbetrag der außerordentlichen Erträge von	0 €
1.5	Gesamtbetrag der außerordentlichen Aufwendungen von	0 €
1.6	Veranschlagtes Sonderergebnis (Saldo aus 1.4 und 1.5) von	0 €
1.7	Veranschlagtes Gesamtergebnis (Summe aus 1.3 und 1.6) von	- 1.252.550 €
2.	Im Finanzhaushalt mit den folgenden Beträgen	
2.1	Gesamtbetrag der Einzahlungen aus laufender Verwaltungstätigkeit von	12.026.000 €
2.2	Gesamtbetrag der Auszahlungen aus laufender Verwaltungstätigkeit von	12.639.450 €
2.3	Zahlungsmittelüberschuss /-bedarf des Ergebnishaushalts (Saldo aus 2.1 und 2.2) von	- 613.450 €
2.4	Gesamtbetrag der Einzahlungen aus Investitionstätigkeit von	1.426.500 €
2.5	Gesamtbetrag der Auszahlungen aus Investitionstätigkeit von	3.481.400 €
2.6	Veranschlagter Finanzierungsmittelüberschuss /-bedarf aus Investitionstätigkeit (Saldo aus 2.4 und 2.5) von	- 2.054.900 €
2.7	Veranschlagter Finanzierungsmittelüberschuss /-bedarf (Saldo aus 2.3 und 2.6) von	- 2.668.350 €
2.8	Gesamtbetrag der Einzahlungen aus Finanzierungstätigkeit von	5.000 €
2.9	Gesamtbetrag der Auszahlungen aus Finanzierungstätigkeit von	0 €
2.10	Veranschlagter Finanzierungsmittelüberschuss /-bedarf aus Finanzierungstätigkeit (Saldo aus 2.8 und 2.9) von	5.000 €
2.11	Veranschlagte Änderung des Finanzierungsmittelbestands, Saldo des Finanzhaushalts (Saldo aus 2.7 und 2.10) von	- 2.663.350 €

§ 2 Kreditermächtigung

Der Gesamtbetrag der vorgesehenen Kreditaufnahmen für Investitionen und Investitionsförderungsmaßnahmen (Kreditermächtigung) wird festgesetzt auf 0 €.

§ 3 Verpflichtungsermächtigungen

Der Gesamtbetrag der vorgesehenen Ermächtigungen zum Eingehen von Verpflichtungen, die künftige Haushaltsjahre mit Auszahlungen für Investitionen und Investitionsförderungsmaßnahmen belasten (Verpflichtungsermächtigungen), wird festgesetzt auf 350.000 €.

§ 4 Kassenkredite

Der Höchstbetrag der Kassenkredite wird festgesetzt auf 250.000 €.

§ 5 Steuersätze

Die Steuersätze (Hebesätze) werden festgesetzt

1. für die Grundsteuer
 - a) für die land- und forstwirtschaftlichen Betriebe (Grundsteuer A) auf 470 v. H.
 - b) für die Grundstücke (Grundsteuer B) auf 390 v. H.
der Steuermessbeträge;
2. für die Gewerbesteuer auf 350 v.H.
der Steuermessbeträge.

Hohenstein, 11. Februar 2025



Siegel

Simon Baier
Bürgermeister

Hinweis:

Eine etwaige Verletzung von Verfahrens- oder Formvorschriften der Gemeindeordnung für Baden-Württemberg (GemO) oder aufgrund der GemO beim Zustandekommen dieser Satzung wird nach § 4 Abs. 4 GemO unbeachtlich, wenn sie nicht schriftlich oder elektronisch innerhalb eines Jahres seit der Bekanntmachung dieser Satzung gegenüber der Gemeinde geltend gemacht worden ist; der Sachverhalt, der die Verletzung begründen soll, ist zu bezeichnen. Dies gilt nicht, wenn die Vorschriften über die Öffentlichkeit der Sitzung, die Genehmigung oder die Bekanntmachung der Satzung verletzt worden sind.

3. Systematik, Aufbau und Gliederung und Haushaltsstruktur

Nach § 79 der Gemeindeordnung (GemO) für Baden-Württemberg hat die Gemeinde für jedes Haushaltsjahr eine Haushaltssatzung zu erlassen. Die Haushaltssatzung sowie der Haushaltsplan werden entsprechend den Vorschriften der Gemeindeordnung, der Gemeindehaushaltsverordnung, der Verwaltungsvorschrift des Innenministeriums über den Produktrahmen für die Gliederung der Haushalte, den Kontenrahmen und weitere Muster für die Haushaltswirtschaft der Gemeinden (VwV Produkt- und Kontenrahmen) in der jeweils gültigen Fassung, sowie des Haushaltserlasses des Innenministeriums Baden-Württemberg aufgestellt.

Die Haushaltssatzung ist das auf ein Jahr befristete Haushaltsgesetz der Gemeinde. Sie bindet Gemeinderat und Verwaltung (Innenwirkung).

Der Haushaltsplan ist Grundlage für die Haushaltswirtschaft der Gemeinde und ist durch Beschluss des Gemeinderates verbindlich. Er beinhaltet die voraussichtlich eingehenden Einnahmen und die zu leistenden Ausgaben.

3.1 Aufbau und Gliederung

Der Aufbau und die Gliederung des Haushaltsplans richten sich nach der Verwaltungsvorschrift des Innenministeriums über den Produktrahmen für die Gliederung der Haushalte, den Kontenrahmen und weitere Muster für die Haushaltswirtschaft der Gemeinden (VwV Produkt- und Kontenrahmen).

Der Haushalt ist in zwei Teile aufgeteilt:

1. Gesamtergebnishaushalt
Umfasst alle Erträge und Aufwendungen der laufenden Verwaltungstätigkeit. Er ist vergleichbar mit der Gewinn- und Verlustrechnung. Der Saldo wirkt sich in der Bilanz auf das Eigenkapital aus.
2. Gesamtfinanzhaushalt
Es werden alle zahlungswirksamen Positionen des Ergebnishaushalts sowie die Ein- und Auszahlungen aus Investitions- und Finanzierungstätigkeit abgebildet. Der Saldo erhöht oder vermindert den Bestand an liquiden Mitteln in der Bilanz.

3.2 Deckungsfähigkeit

Aufwendungen und übertragene Ermächtigungen im Ergebnishaushalt, die zu einem Budget gehören, sind gegenseitig deckungsfähig, wenn im Haushaltsplan nichts anderes bestimmt ist (§ 20 Abs. 1 GemHVO). Des Weiteren können Aufwendungen im Ergebnishaushalt, die sachlich eng zusammenhängen gem. § 20 Abs. 2 GemHVO für gegenseitig oder einseitig deckungsfähig erklärt werden.

3.3 Haushaltsstruktur

Teilhaushalt 1 Innere Verwaltung	1110	Steuerung
	1111	Organisation und Dokumentation kommunaler Willensbildung
	1112	Steuerungsunterstützung und Controlling
	1120	Organisation und EDV
	1121	Personalwesen
	1122	Finanzverwaltung, Kasse
	1123	Justitiariat
	1124	Gebäudemanagement, Techn. Immobilienmanagement
	1125	Grünanlagen, Werkstätten und Fahrzeuge
	1126	Zentrale Dienstleistungen
	1130	Presse- und Öffentlichkeitsarbeit
	1133	Grundstücksmanagement
	1132	Abgabewesen
	1133	Grundstücksmanagement
Teilhaushalt 2 Sicherheit und Ordnung	1210	Statistik und Wahlen
	1220	Ordnungswesen
	1222	Einwohnerwesen
	1223	Personenstandswesen
	1224	Kommunale Grundbucheinsichtsstelle
	1260	Brandschutz
	1280	Katastrophenschutz
Teilhaushalt 3 Schule	2110	Hohensteinschule
	2110	Lehrschwimmbecken
	2140	Schülerbezogene Leistungen

Teilhaushalt 4 Sport, Kulturen und Soziales	2520	Kommunale Museen
	2620	Musikpflege
	2630	Musikschulen
	2710	Volkshochschulen
	2810	Sonstige Kulturpflege
	2910	Förderung von Kirchengemeinden u. sonst. Religionsgemeinschaften
	3140	Soziale Einrichtungen - [THH 4]
	3180	Sonstige soziale Hilfen und Leistungen
	3620	Allgemeine Förderung junger Menschen
	3650	Tageseinrichtungen für Kinder und Kindertagespflege
	4120	Gesundheitseinrichtungen
	4140	Maßnahmen der Gesundheitspflege
	4210	Förderung des Sports
	4241	Sportstätten
Teilhaushalt 5 Bauen und Umwelt	5110	Stadtentwicklung städtebaul. Planung Verkehrsplanung u. Stadterneuerung –
	5111	Flächen- und grundstückbezogene Daten und Grundlagen
	5210	Bauordnung
	5310	Elektrizitätsversorgung
	5330	Wasserversorgung
	5360	Breitbandversorgung
	5370	Abfallwirtschaft
	5380	Abwasserbeseitigung
	5410	Gemeindestraßen
	5450	Straßenreinigung und Winterdienst
	5470	Verkehrsbetriebe/ÖPNV

	5510	Öffentliches Grün Landschaftsbau
	5530	Friedhofs- und Bestattungswesen
	5540	Naturschutz und Landschaftspflege
	5550	Forstwirtschaft
	5551	Landwirtschaft
	5610	Konzeption zum Klimaschutz und ökologisch orientierte Energieplanung
Teilhaushalt 6 Wirtschaft und Tourismus	5730	Allgemeine Einrichtungen und Unternehmen
	5750	Tourismus
Teilhaushalt 7 Allgemeine Finanzwirtschaft	6110	Steuern, allgemeine Zuweisungen, allg. Umlagen
	6120	Sonstige allgemeine Finanzwirtschaft

4. Vorbericht zum Haushaltsplan für das Haushaltsjahr 2025

Gemäß § 2 Abs. 2 Nr. 1 GemHVO ist dem Haushaltsplan ein Vorbericht als Pflichtbestandteil beizufügen. Er hat die Aufgabe, einen Überblick sowie eine Einführung in die Haushaltswirtschaft der Gemeinde zu geben.

Außer den wesentlichen Daten im Planjahr zeigt der Vorbericht die Entwicklung des Haushalts in den beiden Vorjahren und gibt eine Vorschau auf die künftigen Investitionen sowie deren Finanzierungsmöglichkeiten samt den Auswirkungen auf die künftige Haushaltswirtschaft.

Mit Verabschiedung des Gesetzes zur Reform des Gemeindehaushaltsrechts vom 04.05.2009 wurde der Grundstein für den Weg in das Neue Kommunale Haushalts- und Rechnungswesen (NKHR) gelegt. Die dort festgesetzten Regelungen sollten spätestens ab 01.01.2016 in allen Kommunen in Baden-Württemberg umgesetzt werden. Mit der Änderung des Gesetzes zur Reform des Gemeindehaushaltsrechts vom 16.04.2013 wurde diese Frist bis 01.01.2020 verlängert.

In der Sitzung am 11. April 2017 hat der Gemeinderat der Gemeinde Hohenstein die Verwaltung beauftragt und dazu ermächtigt, die Umstellung auf das Neue Kommunale Haushalts- und Rechnungswesen zum 1. Januar 2019 vorzubereiten. Die Einführung des neuen Haushaltsrechts erfolgte sodann mit dem Haushaltsjahr 2019.

Die Eröffnungsbilanz der Gemeinde Hohenstein zum 01.01.2019 wurde in der Sitzung des Gemeinderats am 15.11.2022 beschlossen.

4.1. Rückblick über das Haushaltsjahr 2023

Der Haushaltsplan für das Haushaltsjahr 2023 wurde durch den Gemeinderat am 14. Februar 2023 verabschiedet. Das Landratsamt Reutlingen hat mit Erlass vom 27.02.2023 die Gesetzmäßigkeit der beschlossenen Haushaltssatzung 2023 gem. § 121 Abs. 2 Gemeindeordnung (GemO) bestätigt.

Der Ergebnishaushalt wurde dabei wie folgt festgesetzt:

Gesamtbetrag Ordentliche Erträge	10.663.650 €
Gesamtbetrag Ordentliche Aufwendungen	10.591.950 €
Ordentliches Ergebnis somit	71.700 €

Der Finanzhaushalt wurde dabei wie folgt festgesetzt:

Zahlungsmittelüberschuss des Ergebnishaushalts	662.950 €
Einzahlungen aus Investitionstätigkeit	725.900 €
Auszahlungen aus Investitionstätigkeit	-2.678.700 €
Veranschlagter Finanzierungsmittelbedarf	-1.289.850 €
Gesamtbetrag der Einzahlungen aus Finanzierungstätigkeit	35.500 €
Veranschlagte Änderung des Finanzierungsmittelbestands	-1.254.350 €

Auch das Jahr 2023 hat die Kommunen aufgrund der wirtschaftlichen Folgen des Angriffskrieges Russlands gegen die Ukraine, der steigenden Inflation, der Zinswende, den neuen Tarifabschlüssen und die Entwicklung der Bau- und Energiekosten vor große finanzielle Schwierigkeiten gestellt.

Trotz allem konnte die Gemeinde Hohenstein im Jahr 2023 unter anderem folgende Investitionen durchführen:

		Plan	Ausführung	Differenz
Teilhaushalt 1				
	Anbau Bauhof	60.000 €	30.800 €	-29.200 €
	Abbruch Farrenstall Ödenwaldstetten	100.000 €	Ausführung im Jahr 2025	-100.000 €
	Weitere Digitalisierung der Verwaltung (Regisafe)	28.000 €	28.000 €	0 €
	Neuer Schlepper Bauhof	95.000 €	134.800 €	39.800 €
Teilhaushalt 3				
	Salzstreuer und Frontmähwerk	9.600 €	9.600 €	0 €
	1. Bauabschnitt Sanierung Hohensteinschule	850.000 €	600.000 €	-250.000 €
	Neue Sitzbänke kleine Turnhalle	13.100 €	13.000 €	-100 €
Teilhaushalt 4				
	Austausch Hallenboden + Beschaffung Schutzboden Mehrzweckhalle	120.000 €	124.000 €	4.000 €
Teilhaushalt 5				
	Ausbau GVV Eglingen - Buttenhausen	686.000 €	695.300 €	9.300 €
	1. Anzahlung FTTB- Breitbandausbau	255.000 €	0 €	-255.000 €
	Planungskosten Gestaltung Hirschgasse Bernloch	5.000 €	0 €	-5.000 €
	Planungskosten Reutlingerstraße Bernloch	10.000 €	0 €	-10.000 €

	PV-Anlage zur Stromeigennutzung im Bereich der Kläranlage	30.000 €	44.000 €	14.000 €
	Schaltschrank Kläranlage	30.000 €	22.500 €	-7.500 €
	Abwasserbeseitigung Gaswarngerät, Sauerstoffmessgerät, Tauchpumpe	7.500 €	8.000 €	500 €
	Aufsitzrasenmäher Bauhof	9.000 €	10.400 €	1.400 €
	Waldarbeitercaddy	15.000 €	Übernahme Auto Wasser- versorgung	-15.000 €
	Förderung "Jung kauft alt"	13.500 €	600 €	-12.900 €
	Auszahlungen LSP	60.000 €	41.500 €	-18.500 €
	Familienförderung	15.000 €	10.000 €	-5.000 €
	Summe	2.411.700 €	1.772.500 €	-639.200 €

4.1. Überblick über das Haushaltsjahr 2024

Der Haushaltsplan für das Haushaltsjahr 2024 wurde durch den Gemeinderat am 27. Februar 2024 verabschiedet. Das Landratsamt Reutlingen hat mit Erlass vom 04.03.2024 die Gesetzmäßigkeit der beschlossenen Haushaltssatzung 2024 gem. § 121 Abs. 2 Gemeindeordnung (GemO) bestätigt.

Der Ergebnishaushalt wurde dabei wie folgt festgesetzt:

Gesamtbetrag Ordentliche Erträge	11.607.400 €
Gesamtbetrag Ordentliche Aufwendungen	12.103.500 €
Ordentliches Ergebnis somit	-496.100 €

Der Finanzhaushalt wurde dabei wie folgt festgesetzt:

Zahlungsmittelüberschuss des Ergebnishaushalts	135.250 €
Einzahlungen aus Investitionstätigkeit	627.500 €
Auszahlungen aus Investitionstätigkeit	-3.277.100 €
Veranschlagter Finanzierungsmittelbedarf	-2.649.600 €
Gesamtbetrag der Einzahlungen aus Finanzierungstätigkeit	5.000 €
Veranschlagte Änderung des Finanzierungsmittelbestands	-2.509.350 €

Die Weltwirtschaft hat sich schwächer entwickelt als noch im Frühjahr 2023 angenommen. Auf der Ausgabenseite haben sich nach wie vor die mittelbaren und unmittelbaren Folgen aus dem Krieg in der Ukraine bemerkbar gemacht. Weitere Belastungen haben sich durch die allgemeine Preisentwicklung der laufenden Sachaufwendungen, aber auch durch die Tarifabschlüsse im TVöD ergeben.

Die Gemeinde Hohenstein konnte im Jahr 2024 unter anderem folgende Investitionen durchführen:

	Plan	Ausführung	Differenz
Teilhaushalt 1			
Restzahlung Anbau Bauhof	20.000 €	42.028 €	22.028 €
Abbruch Farrenstall Ödenwaldstetten	100.000 €	Ausführung im Jahr 2025	-100.000 €
Familienförderung	5.000 €	11.000 €	6.000 €
Weitere Digitalisierung der Verwaltung (Regisafe)	35.300 €	30.810 €	-4.490 €
Übernahme Unimog aus Leasingvertrag	42.000 €	37.745 €	-4.255 €
Teilhaushalt 2			
Scanner Standesamt	1.700 €	1.579 €	-121 €
Feuerwehr: Rollcontainersystem	6.000 €	2.649 €	-3.351 €
Feuerwehr: Wärmebildkamera	3.000 €	0 €	-3.000 €
Feuerwehr: TSF-W Abteilung Eglingen	270.500 €	Ausführung im Jahr 2025	-270.500 €
Feuerwehr: Beladung für TSF-W Eglingen	37.000 €	Ausführung im Jahr 2025	-37.500 €
Teilhaushalt 3			
2. Bauabschnitt Sanierung Hohensteinschule	1.200.000 €	538.409 €	-661.591 €
Photovoltaikanlage Dach Hohensteinschule	220.000 €	Ausführung im Jahr 2025	-220.000 €
Dosieranlage Lehrschwimmbecken	26.000 €	28.439 €	2.439 €
Möbel Rektorat	7.000 €	6.902 €	-98 €
Teilhaushalt 4			
Außenanlage Kindergarten Meidelstetten	30.000 €	27.708 €	-2.292 €

Teilhaushalt 5				
	1. Anzahlung FTTB-Breitbandausbau	365.000 €	410.040 €	45.040 €
	Planungskosten Reutlingerstraße Bernloch	20.000 €	6.158 €	-13.842 €
	Sanierung Schachenweg Oberstetten (Breitband 42.000 €, Kanal 225.000 €, Straße 252.000 €, Wasserleitung 136.000 € wird über Eigenbetrieb finanziert)	519.000 €	518.035 €	-965 €
	Erweiterung Rasengrabanlagen	15.000 €	12.717 €	-2.283 €
	Urnengemeinschaftsgrabanlage	3.000 €	Ausführung im Jahr 2025	-3.000 €
	Vermessung Friedhöfe und Einführung Friedhofssoftware	10.000 €	6.035 €	-3.965 €
	Schaltschrank Kläranlage (RÜB Bernloch)	55.000 €	55.000 €	0 €
	Kanalsanierungen	100.000 €	100.000 €	0 €
	Zwei Rasenmäher	3.000 €	1.064 €	-1.936 €
	Förderung "Jung kauft alt"	10.800 €	600 €	-10.200 €
	Auszahlungen LSP	60.000 €	0 €	-60.000 €
	GeOnline	13.000 €	18.987 €	5.987 €
	Summe	3.177.300 €	1.855.905 €	-1.321.395 €

4.3. Ausblick auf das Haushaltsjahr 2025

Für die Aufstellung des Haushaltsplanes 2025 wurden die „Orientierungsdaten des Ministeriums für Finanzen und des Ministeriums für Inneres, Digitalisierung und Migration des Landes Baden-Württemberg zur kommunalen Haushalts- und Finanzplanung in den Jahren 2025 ff.“ vom 07. November 2024 als Grundlage herangezogen.

Die Orientierungsdaten für die Entwicklung der Leistungen im kommunalen Finanzausgleich basieren auf Berechnungen des Ministeriums für Finanzen Baden-Württemberg. Den Ergebnissen der 167. Steuerschätzung zufolge werden die Steuereinnahmen insgesamt für den Zeitraum der Finanzplanung niedriger ausfallen als noch in der Steuerschätzung vom Mai 2024 prognostiziert. Das schwache Wirtschaftswachstum zeigt sich auch in der Abwärtsanpassung der zu erwartenden Steuereinnahmen. Die Differenz zur Schätzung vom Mai 2024 ergibt sich ganz überwiegend aus Schätzabweichungen, die auf die gesamtwirtschaftliche Entwicklung sowie die Entwicklung des Kassenaufkommens bis einschließlich September 2024

zurückzuführen sind.

Des Weiteren basiert der Haushaltsplan 2025 auf den Haushaltsanmeldungen der einzelnen Fachbereiche.

4.3.1. Gesamtergebnishaushalt 2025

Der Ergebnishaushalt wird wie folgt festgesetzt:

Gesamtbetrag Ordentliche Erträge	11.946.000 €
Gesamtbetrag Ordentliche Aufwendungen	13.198.550 €
Ordentliches Ergebnis somit	- 1.252.550 €

4.3.1.1 Entwicklung der wesentlichen Erträge

Bei der Grundsteuer und Hundesteuer ist die Ertragsentwicklung insgesamt sehr stabil.

	2023	2024	2025
	- tatsächlich zugeflossen-	- tatsächlich zugeflossen-	-Plan-
Grundsteuer A	71.553 €	72.008 €	73.500 €
Grundsteuer B	590.724 €	606.653 €	610.000 €
Hundesteuer	18.347 €	20.051 €	20.000 €
Summe	680.624 €	698.712 €	703.500 €

Das Bundesverfassungsgericht (BVerfG) hat im Jahr 2018 die Bewertungsvorschriften für die Grundsteuer für verfassungswidrig erklärt und eine Reform bis Ende 2024 gefordert.

Die Entscheidung hatte das BVerfG damit begründet, dass das Festhalten des Gesetzgebers am Hauptfeststellungszeitpunkt 1964 zu gravierenden und umfassenden Ungleichbehandlungen führt. Baden-Württemberg hat sich im Rahmen der Grundsteuerreform entschieden, für die Grundsteuer A (land- und forstwirtschaftliche Flächen) das Bundesmodell anzuwenden, während für die Grundsteuer B (bebaute und unbebaute Grundstücke) das modifizierte Bodenwertmodell zum Einsatz kommt.

Durch die Neuregelung zur Berechnung der Grundsteuer gelten die bisherigen Messbeträge und Hebesätze nicht mehr. Für das Jahr 2025 wurde daher in der Sitzung des Gemeinderates am 12.11.2024 neue Hebesätze beschlossen.

Ab 01.01.2025 beträgt der Hebesatz für die Grundsteuer A 470 v.H. und der Hebesatz für die Grundsteuer B 390 v.H..

Bei der Festlegung der Hebesätze wurde der Grundsatz der Aufkommensneutralität angewendet. Die Landesregierung hat an die Kommunen appelliert, im Zuge der Grundsteuerreform keine Mehreinnahmen gegenüber dem bisherigen

Grundsteueraufkommen anzustreben. „Aufkommensneutralität“ bedeutet, dass die Gemeinde insgesamt, also für das gesamte Gemeindegebiet, keine Mehreinnahmen gegenüber der bisherigen Grundsteuer erzielt. Allerdings wird es zu einer Verschiebung der Steuerbelastung für die Eigentümer kommen. Es wird Eigentümergeben die deutlich mehr zu bezahlen haben als bisher, wohingegen andere weniger belastet werden. Wie die Belastungsverschiebungen konkret aussehen, hängt von der Art und Struktur der Bebauung ab.

Eine rechtliche Verpflichtung der Gemeinde, die neue Grundsteuer im Verhältnis zum bisherigen Grundsteueraufkommen „aufkommensneutral“ zu gestalten, besteht nicht. Die Gemeinden haben nach Art. 28 Abs. 2 und Art. 106 Abs. 6 Grundgesetz das Recht, die Hebesätze für die Grundsteuer festzusetzen. Daran ändert auch das neue Grundsteuergesetz nichts.

Die Gewerbesteuer wird aufgrund der letztjährigen Rechnungsergebnisse mit 1.400.000 € veranschlagt.

	2023	2024	2025
	- tatsächlich zugeflossen-	- tatsächlich zugeflossen-	- Plan -
Gewerbesteuer	1.573.341 €	1.568.091 €	1.400.000 €
Summe	1.573.341 €	1.568.091 €	1.400.000 €

Steuerkraftabhängige Finanzaufweisungen

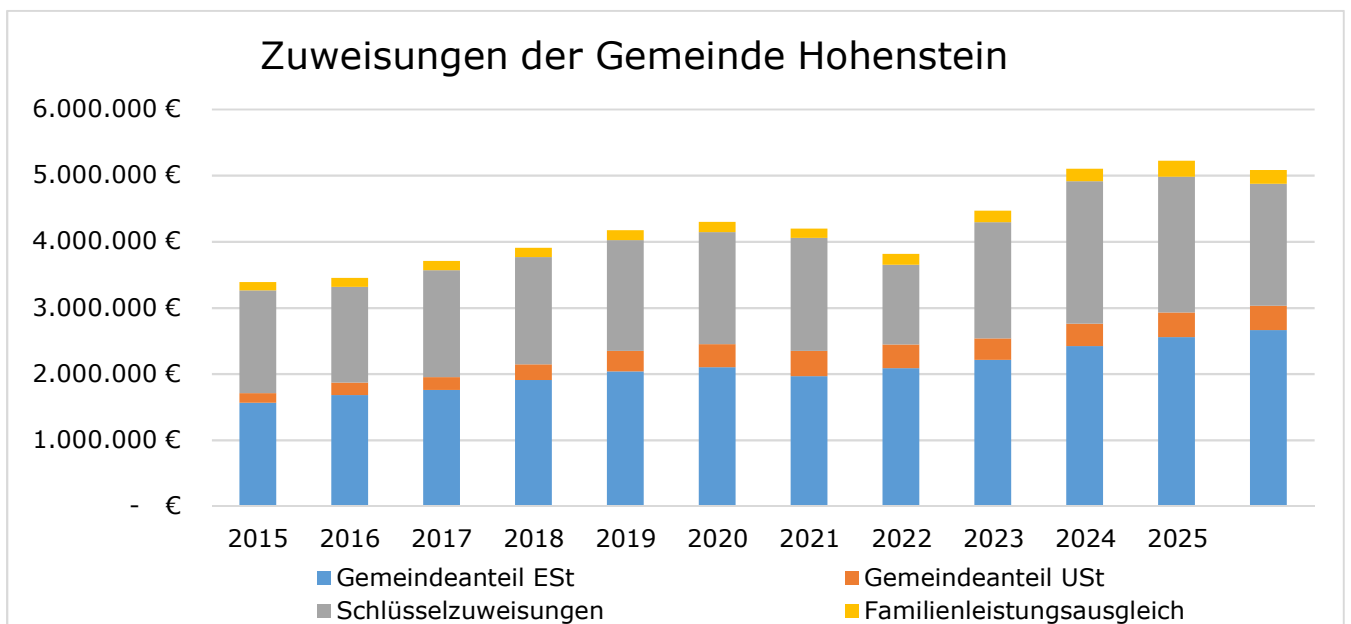
Die wichtigsten Ertragspositionen der Gemeinde sind ohne Zweifel die Schlüsselzuweisungen, die kommunale Investitionspauschale, der Familienleistungsausgleich sowie der Anteil an der Umsatz- und Einkommensteuer.

Basis für die Schlüsselzuweisungen ist der Finanzausgleich und somit das Gesetz über den kommunalen Finanzausgleich für Baden-Württemberg (FAG). Sie sind Ersatz für fehlende eigene Steuererträge.

Bis 2019 sind die Zuweisungen an die Gemeinde Hohenstein jährlich gestiegen. Mit Beginn der Corona-Pandemie in 2020 sind die Zuweisungen im Haushaltsjahr 2020 und 2021 zurückgegangen. Ab dem Jahr 2022 sind die Zuweisungen wieder deutlich gestiegen und haben sich im Jahr 2023 und 2024 auf demselben Niveau eingependelt. Das Haushaltsjahr 2025 verzeichnet einen Rückgang bei den Zuweisungen.

	2024	2025	Differenz
Schlüsselzuweisung nach mangelnder Steuerkraft (§ 5 Abs. 2 FAG)	1.525.200 €	1.288.600 €	-236.600 €
Kommunale Investitionspauschale	528.200 €	554.000 €	25.800 €
Familienausgleich	210.500 €	209.200 €	-1.300 €
Kindergartenförderung (§ 29b FAG)	349.845 €	328.600 €	-21.245 €
Kleinkindbetreuung (§ 29c FAG)	217.900 €	209.000 €	-8.900 €
Förderung pädagogischer Leitungszeit (§ 29 e FAG)	72.000 €	72.000 €	0 €
Sonstige Zuweisungen (§ 25 ff FAG)	94.300 €	94.300 €	0 €
Gemeindeanteil an der Einkommensteuer	2.556.800 €	2.633.400 €	76.600 €
Gemeindeanteil an der Umsatzsteuer	371.700 €	368.900 €	-2.800 €
Summe	5.926.445 €	5.758.000 €	-168.445 €

Die wichtigsten Zuweisungen entwickelten sich über die Jahre wie folgt:



Für die Berechnung der Schlüsselzuweisungen sind dabei folgende Faktoren maßgebend:

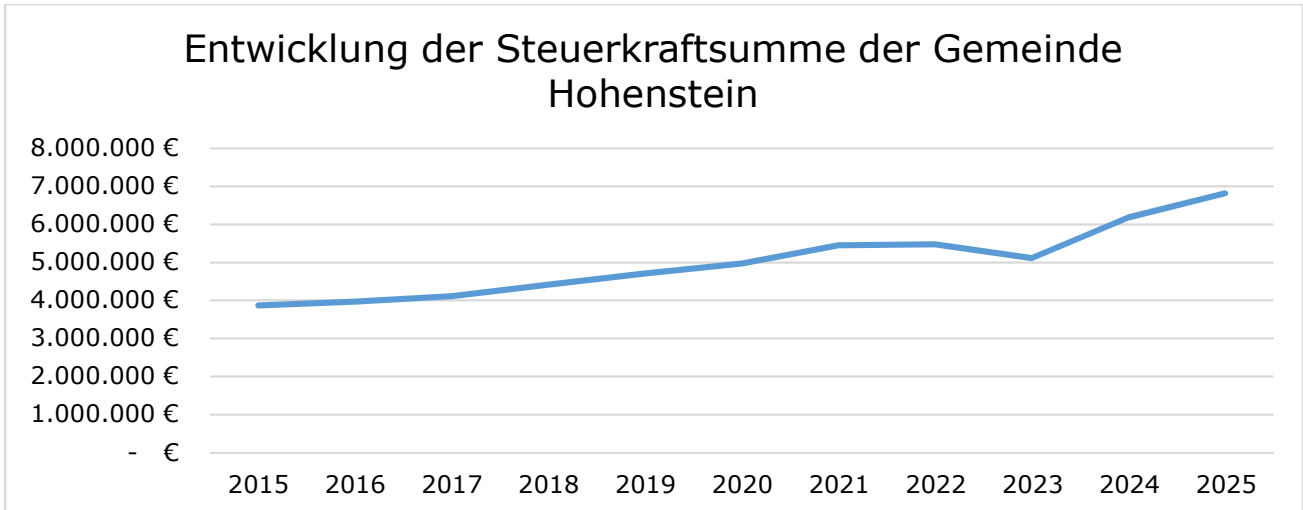
- **Bedarfsmesszahl:** Eine rechnerische Größe, die einen Richtwert für den Finanzbedarf einer Kommune im Rahmen des Kommunalen Finanzausgleichs darstellt.
- **Steuerkraftmesszahl:** Diese ist die Summe aus dem Grundsteuer- und

Gewerbesteuernettoaufkommen, den Gemeindeanteilen an der Einkommen- und der Umsatzsteuer und den Zuweisungen im Rahmen des Familienleistungsausgleichs, jeweils im zweitvorangegangenen Jahr. Es wird jedoch nicht das Istaufkommen der Grund- und Gewerbesteuer zu Grunde gelegt, sondern ein auf einen einheitlichen Hebesatz (Anrechnungshebesatz) umgerechnetes Aufkommen. Mehreinnahmen aus einer darüberhinausgehenden Anpassung der Hebesätze bleiben der Gemeinde in vollem Umfang.

- **Schlüsselzahl:** Die Differenz zwischen Bedarfsmesszahl und Steuerkraftmesszahl nennt man Schlüsselzahl. Sie drückt den ungedeckten Teil des fiktiven Finanzbedarfs der Gemeinde aus. Dieser Fehlbetrag wird aber nicht vollständig gedeckt, sondern über eine Ausschüttungsquote ausgeglichen (aktuell 70 %).
- **Steuerkraftsumme:** Die Steuerkraftsumme einer Gemeinde wird gebildet aus der Grundsteuer, der Gewerbesteuer, den Gemeindeanteilen an der Einkommen- und der Umsatzsteuer, den Schlüsselzuweisungen und den Zuweisungen im Rahmen des Familienleistungsausgleichs abzüglich der Gewerbesteuerumlage des jeweils zweitvorangegangenen Jahres.

	2024	2025	Differenz
Bedarfsmesszahl A	6.466.865 €	6.635.405 €	168.540 €
Bedarfsmesszahl B	396.824 €	408.786 €	11.962 €
Summe Bedarfsmesszahl	6.863.689 €	7.044.191 €	180.502 €
Steuerkraftmesszahl der Gemeinde	4.684.902 €	5.203.335 €	518.433 €
Schlüsselzahl bzw. "Bedarf der Gemeinde"	2.178.787 €	1.840.885 €	-337.902 €
Nachrichtlich:			
Steuerkraftsumme der Gemeinde	6.184.672 €	6.818.220 €	633.548 €
Grundkopfbetrag § 7 FAG	1.670 €	1.715 €	45 €
Kommunale Investitionspauschale § 4 FAG	120 €	139 €	19 €

Da die Gemeinde im Vergleich zum Vorjahr einen geringeren Bedarf hat, fließen im Haushaltsjahr 2025 insgesamt Schlüsselzuweisungen i. H. v. 1.842.700 € zu (Vorjahr 2.055.000 €).



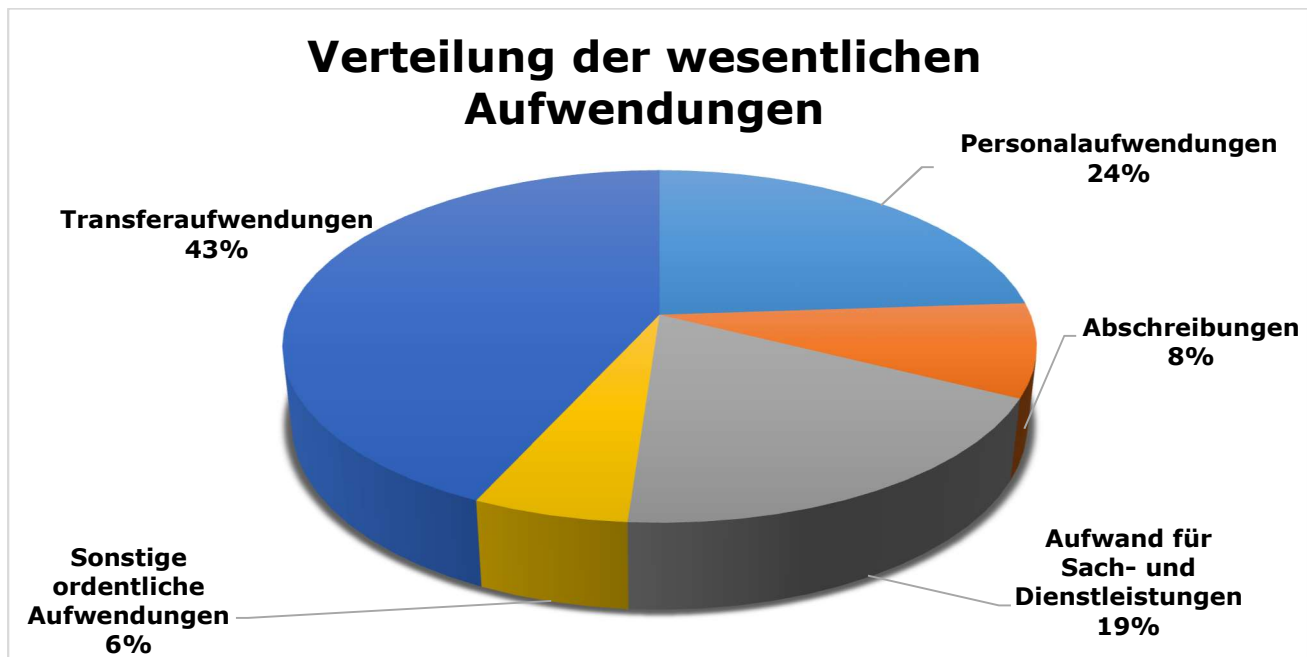
Die Steuerkraftsumme der Gemeinde Hohenstein entwickelte sich bis zum Haushaltsjahr 2022 stets positiv. Im Haushaltsjahr 2023 ist diese erstmals wieder gefallen (5.115.000 €). Grund hierfür war, dass die Steuerkraftsumme auf den Einnahmen aus dem zweitvorangegangenen Haushaltsjahr basierten und somit auf dem Ist-Aufkommen 2021 (zweites Corona Jahr). Im Haushaltsjahr 2024 und 2025 ist die Steuerkraftsumme wieder gestiegen und hat mit fast 6.818.220 € im Jahr 2025 einen neuen Höchststand erreicht.

Zu beachten ist, dass bei der Steuerkraftsumme auch das Grund- und Gewerbesteueraufkommen vom Zweckverband Gewerbepark Haid angerechnet wird. Das Aufkommen hat sich über die Jahre sehr positiv entwickelt und ist auch ein Grund dafür, weshalb die Steuerkraftsumme der Gemeinde so deutlich steigt.

Anrechnungen vom Zweckverband Gewerbepark Haid auf Steuerkraftmesszahl:	2023 (Basis 2021)	2024 (Basis 2022)	2025 (Basis 2023)
Grundsteuer B	41.426 €	40.368 €	40.454 €
Gewerbesteuer	234.579 €	477.221 €	958.880 €
Summe	276.005 €	517.589 €	999.334 €

In der Verbandsversammlung am 30.05.2024 wurde die Haushaltssatzung des Zweckverbandes Gewerbepark Engstingen-Haid für das Jahr 2024 beschlossen. Darin wurde die erstmalige Rückführung von nicht benötigten Steuereinnahmen aus Vorjahren an die Verbandsgemeinden in Höhe von 1.200.000 € vorgesehen. Die Gemeinde Hohenstein hat hierdurch eine erstmalige Ausschüttung von 400.000 € erhalten. Im Haushaltsplan 2025 wurde eine weitere Ausschüttung von 400.000 € veranschlagt.

4.3.1.2. Entwicklung der wesentlichen Aufwendungen



Die Personalaufwendungen stellen sich wie folgt dar:

	2024	2025	
	- Plan -	- Plan -	Differenz
Personalaufwendungen	2.877.100 €	3.153.400 €	276.300 €
Summe	2.877.100 €	3.153.400 €	276.300 €

Die höheren Personalaufwendungen beinhalten die tariflichen Steigerungen und eine zusätzliche 50%-Stelle für einen Projektkoordinator am PORT Gesundheitszentrum Schwäbische Alb Hohenstein.

Der Stellenplan ist als Anlage dem Haushaltsplan beigelegt.

Abschreibungen:

	2024	2025	
	- Plan -	- Plan -	Differenz
Abschreibungen	1.089.150 €	1.129.000 €	39.850 €
Auflösung Investitionszuwendungen und Beiträge	-448.600 €	-481.000 €	-32.400 €
Summe zu erwirtschaften	640.550 €	648.000 €	7.450 €

Aufgrund der Feststellung der Eröffnungsbilanz zum 01.01.2019 in der Sitzung des Gemeinderats am 15.11.2022 steht das Vermögen der Gemeinde Hohenstein endgültig fest. Unter Berücksichtigung von neu hinzukommenden Vermögensgegenstände (z.B. Sanierung der Hohensteinschule und Ausbau Schachenweg in Oberstetten) ergeben sich im Jahr 2025 Abschreibungen von ca. 1.129.000 €. Den Abschreibungen sind die Auflösungen von Investitionszuwendungen und Beiträgen entgegenzustellen, sodass die Gemeinde noch 648.000 € zu erwirtschaften hat.

Da der Gemeinde Hohenstein im Haushaltsjahr 2025 kein Haushaltsausgleich gelingt, wurde der Grundsatz der intergenerativen Gerechtigkeit nicht erfüllt.

Weitere Aufwendungen:

	2024	2025	
	- Plan -	- Plan -	Differenz
Aufwand für Sach- und Dienstleistungen	2.149.000 €	2.461.150 €	312.150 €
Sonstige ordentliche Aufwendungen	692.400 €	745.050 €	52.650 €
Summe	2.841.400 €	3.206.200 €	364.800 €

Bei den Aufwendungen für Sach- und Dienstleistungen sind im Haushaltjahr 2025 folgende einmalige Positionen berücksichtigt:

- 26 I-Pads für die Hohensteinschule (10.400 €)
- Diverse Beschaffungen im Bereich Feuerwehr (30.400 €)
- Einsatzkleidung und Uniform Feuerwehr (20.000 €)
- Reparatur des Daches an der Schmiede im Museum (12.000 €)
- Sanierung Burgruine Hohenstein (300.000 €)
- Sanierung des Bades im Jugendraum (8.000 €)
- Anbringung von Fingerklemmschutz in den Kindergärten (21.000 €)
- Kindergarten Bernloch: Austausch der Fenster und Sonnenschutz (6.000 €)
- Kindergarten Bernloch: Bau einer Drainage (27.000 €)
- Kindergarten Ödenwaldstetten: Weitere Kosten für Umbau des OG's (10.000 €)
- Kindergarten Ödenwaldstetten: Malerarbeiten im Treppenhaus (18.000 €)
- Reparatur der Dachrinne an der Mehrzweckhalle (6.000 €)
- Schulsozialarbeit (48.000 €)
- Jugendarbeit (40.000 €)
- LED Beleuchtung Kläranlage (2.000 €)
- Streichen der Nordfassade am Friedhof Oberstetten (8.000 €)
- DGH Bernloch: Abbau der Freileitung/Umbau Hausanschluss (7.000 €)
- DGH Bernloch: Fenstersims und Fachwerk reparieren (12.000 €)
- DGH Bernloch: Ersatzbeschaffung von Tischen und Stühlen (20.000 €)

Zusätzlich wird für den Bereich Straßen, Wege, Plätze und Verkehrsausstattung folgendes Budget bereitgestellt:

- Sanierung der Unterführung in Bernloch (15.000 €)
- Allgemeine Straßenunterhaltung und Schachtsanierungen (50.000 €)
- Unterhaltung Feldwege (20.000 €)
- Unterhaltung Waldwege (13.000 €)
- Unterhaltung Straßenbeleuchtung (13.000 €)
- Unterhaltung Spielplätze (3.500 €)

Bei den sonstigen ordentlichen Aufwendungen (Geschäftsaufwendungen, Steuern, Versicherungen) sind folgende Besonderheiten veranschlagt:

- Arbeiten im Archiv (7.000 €)
- Abschlussarbeiten Starkregenrisikomanagement (20.000 €)
- Die wasserrechtliche Erlaubnis für die Versickerung des Abflusses der Kläranlage ist befristet bis zum 31.12.2025. Die wasserrechtliche Erlaubnis für Einleitung des jeweiligen Regenwetterabflusses nach Volfüllung der Regenüberlaufbecken ist bis 31.12.2029 befristet. Für die Neuerteilung der Genehmigungen sind gewässerökologischen Gutachten, hydraulische Berechnungen, Schmutzfrachtberechnungen und verschiedene Nachweis der Kläranlage erforderlich. Dabei wird von Gesamtkosten i.H.v. von 60.000 € ausgegangen. Im Jahr 2024 wurden bereits Kosten i.H.v. 10.000 € berücksichtigt. Der Restbetrag von 50.000 € ist im Haushaltsplan 2025 veranschlagt.
- Zur technischen und fachlichen Unterstützung der Kläranlage soll künftig ein Ingenieurbüro beauftragt werden. Hierfür wird ein Betrag von 10.000 € berücksichtigt.
- Weitere Kosten Kommunales Klimaenergiemanagement (62.500 €)
- Beteiligung an der gemeinschaftlichen Einstellung eines Klimaschutzmanagers bei der Klimaschutzagentur Reutlingen (3.200 €)
- Ersatzbeschaffung von Wertstoffsammler am Wohnmobilstellplatz (800 €)

	2024	2025	
	- Plan -	- Plan -	Differenz
Zuweisungen an Zweckverbände	870.250 €	850.250 €	-20.000 €
Zuschüsse an übrige Bereiche	863.800 €	894.500 €	30.700 €
Gewerbesteuerumlage	140.000 €	140.000 €	0 €
Finanzausgleichsumlage	1.396.500 €	1.560.000 €	163.500 €

Kreisumlage	2.010.100 €	2.250.000 €	239.900 €
Summe	5.280.650 €	5.694.750 €	414.100 €

Die sogenannten „Transferaufwendungen“ stellen mit 43 % die größte Aufwandsposition im Haushalt der Gemeinde dar.

Die Zuweisungen an den Zweckverband Gewerbepark Haid (850.000 €) werden analog bei den Erlösen dargestellt. Bei den Zuschüssen an übrige Bereiche handelt es sich primär und die Zahlung an die Träger des Kindergartens Bernloch (280.000 €) und Oberstetten (486.000 €). Im Abmangelbetrag des Kindergarten Oberstettens ist ein einmaliger Betrag von 50.000 € für diverse Unterhaltungsmaßnahme am Gebäude enthalten.

Zusätzlich ist im Haushaltsplan 2025 ein Betrag i.H.v. 40.000 € für die Sanierung des Kirchturms in Eglingen vorgesehen. Gemäß Vereinbarung vom 08.08.1900 ist die Gemeinde Hohenstein verpflichtet, bei Sanierungsarbeiten am Kirchturm 50 % der Kosten zu tragen. Die geschätzten Gesamtkosten belaufen sich auf 80.000 €.

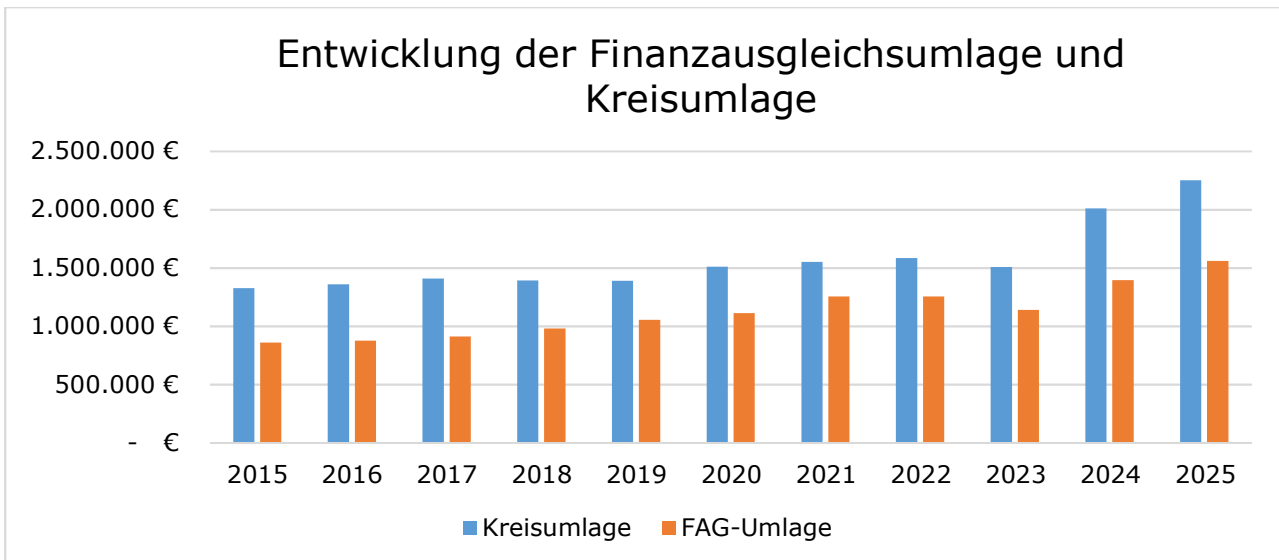
Die Gewerbesteuerumlage berechnet sich aus den Gewerbesteuer-Ist-Einnahmen. Diese bleibt unverändert bei 140.000 €.

Bemessungsgrundlage für die Berechnung der Finanzausgleichsumlage und der Kreisumlage ist die Steuerkraftsumme nach § 38 FAG. Die Steuerkraftsumme setzt sich aus der Steuerkraftmesszahl und den Schlüsselzuweisungen nach § 5 FAG für das zweitvorangegangene Jahr zusammen.

	2024	2025	Differenz
Steuerkraftsumme der Gemeinde	6.185.000 €	6.818.300 €	633.300 €

Unter Berücksichtigung des Kreisumlagesatzes von 33,0 % (Vorjahr 32,5 %) beträgt die Kreisumlage für das Jahr 2025 ca. 2.250.000 € und liegt somit um 239.900 € über dem Vorjahreswert.

Auch die Finanzausgleichsumlage erhöht sich um 163.500 € auf 1.560.000 €.



4.3.2. Gesamtfinanzhaushalt

Im Haushaltsjahr 2025 reichen die Einzahlungen aus laufender Verwaltungstätigkeit nicht aus, um die Auszahlungen aus laufender Verwaltungstätigkeit zu decken (Defizit von 613.450 €). Den Auszahlungen aus Investitionen (3.481.400 €) stehen Einnahmen aus Zuschüssen (1.426.500 €) gegenüber, sodass ein Defizit von -2.054.900 € besteht. Durch den Rückfluss der Tilgungsraten aus den inneren Darlehen aus dem Eigenbetrieb Wasserversorgung (5.000 €) ergibt sich ein Finanzierungsmittelbestand zum Ende des Haushaltsjahres i. H. v. -2.663.350 €.

Das Defizit kann über den Bestand an liquiden Mittel gedeckt werden. Es ist keine Kreditaufnahme notwendig.

4.3.3. Maßnahmenkatalog 2025

Im Finanzhaushalt der Gemeinde Hohenstein sind im Haushaltsjahr 2025 ca. 3.481.400 € an Auszahlungen für Investitionen geplant.

Dabei sind unter anderem folgende Investitionen geplant:

		Einzahlung (Zuschuss)	Auszahlung
Teilhaushalt 1			
	Abbruch Farrenstall Ödenwaldstetten	42.000 €	100.000 €
	PV-Anlage Dach Rathaus		60.000 €
	Übernahme Pritschenbus aus Leasingvertrag		15.500 €

	Radlader		100.000 €
	Unkrauthexe		4.500 €
	Relaunch Homepage		20.000 €
	Familienförderung		5.000 €
Teilhaushalt 2			
	Feuerwehr: TSF-W Abteilung Eglingen	115.000 €	270.500 €
	Feuerwehr: Beladung für TSF-W Eglingen		39.000 €
Teilhaushalt 3			
	3. Bauabschnitt Sanierung Hohensteinschule	450.000 €	700.000 €
	Photovoltaikanlage Dach Hohensteinschule		220.000 €
	Ausstattung der GT-Betreuung	142.000 €	204.000 €
	Lehrschwimmbecken: Filtermaterial		25.000 €
	Kleine Halle: Regale für Sportgeräte		4.600 €
Teilhaushalt 4			
	Außenanlage Kindergarten Meidelstetten		40.000 €
	Kindergarten Hohensteinschule (1. AZ von 1.200.000 €)	500.000 €	800.000 €
	Zaun Kindergarten Eglingen		19.000 €
	Kindergarten App		9.500 €
Teilhaushalt 5			
	2. Anzahlung FTTB-Breitbandausbau		440.000 €
	Erweiterung Rasengrabanlagen		15.000 €
	Urnengemeinschaftsgrabanlage		4.500 €
	Schaltschrank Kläranlage		45.000 €
	Kanalsanierungen		100.000 €
	Kläranlage: Übernahme PKW Leasing		10.400 €
	Zaun Hüle Bernloch		30.000 €

	Zaun Deponie		25.000 €
	Grünanlagen: Rasenmäher		1.200 €
	Grünanlagen: Motorsäge		1.200 €
	Grünanlagen: Freischneider		1.300 €
	Motorsäge Forst		1.500 €
	Förderung "Jung kauft alt"		11.700 €
	Auszahlungen LSP	36.000 €	60.000 €
	GeOnline		5.000 €
Summe		1.285.000 €	3.388.400 €

Für eine ausführliche Darstellung mit allen Investitionen wird auf das als Anlage beigefügte Investitionsprogramm verwiesen.

4.3.4. Entwicklung der voraussichtlichen Liquidität im Kernhaushalt (ohne Eigenbetriebe)

Anlage 5 zu § 1 Abs. 3 Nr. 3 GemHVO

Nr.		Einzahlungs- und Auszahlungsarten	Finanz-	Finanzplanung				
			haushalt	2024	2025	2026	2027	2028
				EUR	EUR	EUR	EUR	EUR
1		Zahlungsmittelbestand zum Jahresbeginn 01.01 (Liquide Mittel)	5.703.846	4.047.351	1.384.001	374.651	459.201	
2	+	Sonstige Einlagen aus Kassenmittel zum Jahresbeginn						
3	-	Bestand an Kassenkredite zum Jahresbeginn						
4	=	Liquide Eigenmittel zum Jahresbeginn	5.703.846					
5	-	Auszahlungen aufgrund von übertragenen Ermächtigungen der Vorjahre						
6	+	Einzahlungen aus nicht in Anspruch genommenen Kreditermächtigungen für Investitionen und Investitionsfördermaßnahmen aus Vorvorjahr						
7	+	Einzahlungen aus übertragenen Ermächtigungen für Investitionszuwendung, Beiträge und ähnliche Entgelte für Investitionstätigkeit aus Vorvorjahren						
8	+/-	Veranschlagte Änderung des Finanzierungsmittelbestandes (§ 3 Nr. 26 GemHVO)	-1.656.495	-2.663.350	-1.009.350	84.550	104.800	
9	=	Voraussichtlich liquide Eigenmittel zum Jahresende	4.047.351	1.384.001	374.651	459.201	564.001	
10	-	davon: für zweckgebundene Rücklagen gebunden						
11	-	davon: für sonstige bestimmte Zwecke gebunden						
12	=	Voraussichtlich liquide Eigenmittel zum Jahresende ohne gebundene Mittel	4.047.351	1.384.001	374.651	459.201	564.001	

4.3.5. Entwicklung der voraussichtlichen Gesamtliquidität (Kernhaushalt mit Eigenbetriebe)

Anlage 5 zu § 1 Abs. 3 Nr. 3 GemHVO

Nr.		Einzahlungs- und Auszahlungsarten	Finanz-	Finanzplanung				
			haushalt	2024	2025	2026	2027	2028
				EUR	EUR	EUR	EUR	EUR
1		Zahlungsmittelbestand zum Jahresbeginn 01.01 (Liquide Mittel)	7.434.221	5.502.916	2.012.616	1.074.416	1.294.116	
2	+	Sonstige Einlagen aus Kassenmittel zum Jahresbeginn						
3	-	Bestand an Kassenkredite zum Jahresbeginn						
4	=	Liquide Eigenmittel zum Jahresbeginn	7.434.221					
5	-	Auszahlungen aufgrund von übertragenen Ermächtigungen der Vorjahre						
6	+	Einzahlungen aus nicht in Anspruch genommenen Kreditermächtigungen für Investitionen und Investitionsfördermaßnahmen aus Vorvorjahr						
7	+	Einzahlungen aus übertragenen Ermächtigungen für Investitionszuwendung, Beiträge und ähnliche Entgelte für Investitionstätigkeit aus Vorvorjahren						
8	+/-	Veranschlagte Änderung des Finanzierungsmittelbestandes (§ 3 Nr. 26 GemHVO)	-1.931.305	-3.490.300	-938.200	219.700	78.450	
9	=	Voraussichtlich liquide Eigenmittel zum Jahresende	5.502.916	2.012.616	1.074.416	1.294.116	1.372.566	
10	-	davon: für zweckgebundene Rücklagen gebunden						
11	-	davon: für sonstige bestimmte Zwecke gebunden						
12	=	Voraussichtlich liquide Eigenmittel zum Jahresende ohne gebundene Mittel	5.502.916	2.012.616	1.074.416	1.294.116	1.372.566	

4.4. Verpflichtungsermächtigung

Bei einer Verpflichtungsermächtigung (§ 79 Abs. 2 Nr.3, § 80 Abs. 1 Nr. 3, § 86 GemO) handelt es sich um eine haushaltsrechtliche Ermächtigung zum Eingehen von Verpflichtungen, welche künftige Haushaltsjahre mit Auszahlungen für Investitionen belasten. Sie berechtigt somit Gemeinden, im laufenden Haushaltsjahr zum Eingehen von Verpflichtungen (z.B. Abschluss Bauvertrag), nicht dagegen zum Tätigen einer Auszahlung.

Der Gesamtbetrag der Verpflichtungsermächtigungen bedarf im Rahmen der Haushaltssatzung nur insoweit der Genehmigung durch die Rechtsaufsichtsbehörde, als in den Jahren, in denen voraussichtlich Auszahlungen aus den Verpflichtungen zu leisten sind, Kreditaufnahmen vorgesehen sind.

Im Haushaltsjahr 2025 ist bei der Gemeinde Hohenstein folgende Verpflichtungsermächtigungen vorgesehen:

Beschaffung TSF-W für die Abteilung Meidelstetten i. H. v. 350.000 €

In der Sitzung des Gemeinderats am 23.01.2024 wurde der Grundsatzbeschluss zur Fahrzeugbeschaffung gefasst. Die Ausschreibung hat bereits im Jahr November 2024 stattgefunden. Die Vergabe soll im März 2025 erfolgen. Da die Lieferzeit jedoch bei ca. 18 Monaten liegt, verpflichtet sich die Gemeinde im Jahr 2025 eine Auszahlung im Haushaltsjahr 2027 zu tätigen.

4.5. Mittelfristige Finanzplanung

Die Gemeinde hat gem. § 85 GemO ihrer Haushaltswirtschaft eine fünfjährige Finanzplanung zu Grunde zu legen. Das erste Planungsjahr ist das laufende Haushaltsjahr. Ergänzt um das Vorjahresergebnis ergibt sich somit die fünfjährige Zeitreihe. Verbindlich ist der jeweilige Ansatz des geplanten Haushaltsjahres. Die Planungswerte der Folgejahre besitzen keinen verbindlichen Charakter. Allerdings muss der Finanzplan mit dem dazugehörigen Investitionsprogramm vom Gemeinderat beschlossen werden.

Mittelfristige Finanzplanung der Gemeinde Hohenstein:

	2024	2025	2026	2027	2028
Ordentliche Erträge	11.607.400 €	11.946.000 €	12.602.900 €	13.135.700 €	13.954.300 €
Ordentliche Aufwendungen	-12.103.500 €	-13.198.550 €	-13.099.150 €	-13.198.250 €	-13.601.100 €
Ordentliches Ergebnis	-496.100 €	-1.252.550 €	-496.250 €	-62.550 €	353.200 €

Im mittelfristigen Planungszeitraum gelingt es der Gemeinde voraussichtlich erst ab dem Jahr 2028 ihren Ressourcenbedarf zu erwirtschaften.

	2024	2025	2026	2027	2028
Einzahlungen aus laufender Verwaltungstätigkeit (Ergebnishaushalt)	11.903.505 €	12.026.000 €	12.688.450 €	13.218.800 €	14.046.950 €
Auszahlungen aus laufender Verwaltungstätigkeit (Ergebnishaushalt)	-12.639.450 €	-12.639.450 €	-12.542.800 €	-12.621.250 €	-12.999.150 €
Zahlungsmittelüberschuss /-bedarf des Ergebnishaushalts (Cashflow)	-735.945 €	-613.450 €	145.650 €	597.550 €	1.047.800 €

In der mittelfristigen Finanzplanung ist im Jahr 2027 eine Kreditaufnahme (500.000 €) vorgesehen. Als Mittelwert ergibt sich somit bei der mittelfristigen Finanzplanung ein positiver Cash-Flow in Höhe von 88.321 €, welcher in künftigen Jahren zur Finanzierung weiterer Investitionsmaßnahmen zur Verfügung steht.

In den Finanzplanungsjahren sind folgende Investitionsmaßnahmen geplant bzw. veranschlagt:

- Fertigstellung Kindergarten an der Hohensteinschule (400.000 € im Jahr 2026)
- Auszahlung TSF-W Abteilung Meidelstetten (360.000 € im Jahr 2027)
- Eigenanteil zum FTTB-Breitbandausbau (880.000 € im Jahr 2026 und 2027)
- Gestaltung Reutlinger Straße in Bernloch (960.000 € im Jahr 2027)
- Weitere Kanalsanierungsmaßnahmen im Rahmen der Eigenkontrollverordnung (600.000 € im Jahr 2026–2028)
- Sanierung Feldweg Dachenstein (100.000 € im Jahr 2026)
- Streichen der Fassade am DGH Oberstetten (60.000 € im Jahr 2026)
- Ersatzbeschaffung Schlepper Bauhof (150.000 € im Jahr 2026)

Wie sich jedoch die mittelfristige Finanzplanung tatsächlich entwickelt, ist aufgrund der vergangenen Krisen schwer zu prognostizieren. Die Bundesbank geht von einer nur „mühsamen Erholung“ von den Krisen der vergangenen drei Jahre aus und sieht noch immer beträchtliche Inflationsrisiken.

Zusätzlich stellt auch die Entwicklungen im Zweckverband Gewerbepark Haid bei der mittelfristigen Finanzplanung der Gemeinde Hohenstein eine unbekannte Variable dar. Entwickelt sich das Gewerbesteuer- und Grundsteueraufkommen beim Zweckverband positiv, wird bei der Gemeinde eine hohe Steuerkraftsumme fingiert, wodurch der Gemeinde weniger Schlüsselzuweisungen zufließen und gleichzeitig eine höhere Finanzausgleichsumlage bezahlt werden muss.

4.6. Schuldenübersicht

Die Schuldenübersicht entwickelt sich wie folgt:

Stand 01.01.2024	0 €
Zugang 2024	0 €
Stand 31.12.2024	0 €
Zugang 2025	0 €
Stand 31.12.2025	0 €

4.7. Kennzahlenanalyse mit Fazit

Kennzahlenanalyse:

Einer der bedeutendsten Haushaltsgrundsätze ist in § 77 Abs. 1 der Gemeindeordnung verankert. Demnach hat die Gemeinde ihre Haushaltswirtschaft so zu planen und zu führen, dass die stetige Erfüllung ihrer Aufgaben gesichert ist. Um dies zu beurteilen gibt Anlage 16 des VwV Produkt- und Kontenrahmens eine Hilfestellung in Form einer Kennzahlenanalyse.

Für die Gemeinde Hohenstein ergeben sich folgende wichtige Kennzahlen zur Beurteilung der finanziellen Leistungsfähigkeit:

Nr	Bezeichnung	Planung 2025	Planung 2026	Planung 2027	Planung 2028
	ERTRAGSLAGE				
1	ordentliches Ergebnis				
	absoluter Betrag in €	-1.252.550	-496.250	-62.550	353.200
	Betrag je Einwohner in €/EW				
	Aufwandsdeckungsgrad in %	91	96	100	103
	1.1 Steuerkraft - netto -				
	absoluter Betrag in €	3.280.700	3.915.500	4.319.500	4.388.000
	Betrag je Einwohner in €/EW				
	Anteil an ordentl. Aufwendungen in %	25	30	33	32
	1.2 Betriebsergebnis - netto -				
	absoluter Betrag in €	-4.533.250	-4.411.450	-4.454.050	4.034.800
	Betrag je Einwohner in €/EW				
	Anteil an ordentl. Aufwendungen in %	34	34	34	30

2	Sonderergebnis				
	absoluter Betrag in €				
3	Gesamtergebnis				
	absoluter Betrag in €	-1.252.550	-496.250	-62.550	353.200
	FINANZLAGE				
4	Zahlungsmittelüberschuss aus laufender Verwaltungstätigkeit				
	absoluter Betrag in €	-613.450	145.650	597.550	1.047.800
	Betrag je Einwohner in €/EW				
5	Mindestzahlungsmittelüberschuss				
	absoluter Betrag in €	0	0	0	15.000
6	Nettoinvestitionsfinanzierungsmittel				
	absoluter Betrag in €	-613.450	145.650	597.550	1.032.800
	Betrag je Einwohner in €/EW	0	0	0	0
7	Soll-Liquiditätsreserve (§22 Abs. 2 GemHVO)				
	absoluter Betrag in €	211.384	230.971	246.273	252.023
8	voraussichtliche liquide Eigenmittel zum Jahresende				
	absoluter Betrag in €	1.384.001	374.651	459.201	564.001

Das ordentliche Ergebnis liefert das Ergebnis der laufenden Verwaltungstätigkeit. Es spiegelt wieder, ob es der Gemeinde gelingt den Ressourcenverbrauch vollständig zu erwirtschaften. Die Gemeinde Hohenstein besitzt im Jahr 2025 einen Aufwandsdeckungsgrad von 91. Dies bedeutet, dass die Gemeinde im Haushaltsjahr 2025 voraussichtlich nicht in der Lage ist, den Ressourcenverbrauch (u.a. Abschreibungen) vollständig zu erwirtschaften. Ab dem Finanzplanungsjahren 2027 wird es der Gemeinde gelingen, einen Aufwandsdeckungsgrad von 100 zu erreichen.

Eine sehr wichtige Kennzahl ist unter Ziffer 4 „Zahlungsmittelüberschuss aus laufender Verwaltungstätigkeit“ abgebildet. Der Zahlungsmittelüberschuss aus laufender Verwaltung zeigt die Höhe der durch die laufende Verwaltungstätigkeit erwirtschafteten finanziellen Mittel. Diese Mittel stehen der Kommune zur Finanzierung von Investitionen, zur Tilgung von Verbindlichkeiten oder zur Bildung einer Liquiditätsreserve zur Verfügung. Im Jahr 2025 wird es der Gemeinde Hohenstein ausnahmsweise nicht gelingen einen positiven Zahlungsmittelüberschuss aus laufender Verwaltungstätigkeit zu erzielen. Im Jahr 2025 liegt ein Defizit von 613.450 € vor.

Der Mindestzahlungsmittelüberschuss muss mindestens die ordentliche Tilgungsleistung darstellen. Da der Kernhaushalt der Gemeinde schuldenfrei ist, beträgt der

Mindestzahlungsmittelüberschuss 0 €. Erst ab dem Jahr 2028 ist mit einer jährlichen Tilgungsrate zu rechnen.

Eine weitere wichtige Kennzahl ist die Liquiditätsreserve gemäß § 22 Abs. 2 GemHVO. Zur Sicherstellung einer Leistungsfähigkeit einer Kommune sollen 2 % der Auszahlungen aus laufender Verwaltungstätigkeit von der Kommune als Liquiditätsreserve vorgehalten werden.

Bei der Gemeinde Hohenstein zeigt sich, dass die voraussichtlichen liquiden Eigenmittel zum Jahresende deutlich über der Soll-Liquiditätsreserve liegen und somit eine gute Liquidität besitzt.

Fazit:

Erkennbar ist schon jetzt, dass auch das Jahr 2025 die Kommunen in Baden-Württemberg und somit auch die Gemeinde Hohenstein herausfordern wird.

Die finanzielle Situation stellt sich sowohl aktuell wie auch perspektivisch zunehmend angespannt dar. Das Jahr 2025 wird aller Voraussicht nach das zweite Jahr in Folge sein in dem ein sogenanntes „negatives Wachstum“ des realen Bruttoinlandsprodukts zu erwarten ist. Auch die Wirtschaft in Baden-Württemberg kann derzeit nicht an die starke Entwicklung früherer Jahre anknüpfen, was auch an den öffentlichen Haushalten nicht spurlos vorübergehen wird.

Alleine im Haushaltsjahr 2025 erhält die Gemeinde Hohenstein ca. 100.000 € weniger an Zuweisungen und muss gleichzeitig ca. 400.000 € mehr an Umlagen bezahlen.

Die Steuerschätzung im Mai 2024 prognostizierte trotz verschlechterte Wachstumsprognose mehr Steuereinnahmen und Zuweisungen für die Kommunen. Mit der Oktobersteuerschätzung kehrten sich die Vorzeichen jedoch deutlich spürbar um, was für die Gemeinde Hohenstein ein negatives ordentliches Ergebnis von 1.252.550 € zur Folge hat. Auch in den Finanzplanungsjahren wird es der Gemeinde Hohenstein voraussichtlich erst ab dem Jahr 2028 gelingen ein positives ordentliches Ergebnis zu erwirtschaften.

Um die Pflichtaufgaben und die vielfältigen Strukturen der Gemeinde Hohenstein weiterhin zu halten, ist es wichtig in der Zukunft nach alternativen Einnahmenquellen zu schauen.

Hohenstein, im Februar 2025



Sophie Fischer

Haushaltsplan 2025 der Gemeinde Hohenstein



Gesamtergebnishaushalt einschließlich Finanzplanung

Gemeinde Hohenstein

Nr.	Bezeichnung	Ergebnis 2023	Ansatz 2024	Ansatz 2025	Plan 2026	Plan 2027	Plan 2028
		EUR					
		1	2	3	4	5	6
1	Steuern und ähnliche Abgaben	5.399.189,04	5.285.500	5.388.000	5.560.000	5.769.200	5.918.500
3011000	Grundsteuer A	71.553,72	73.500	73.500	73.500	80.000	80.000
3012000	Grundsteuer B	587.724,77	610.000	610.000	610.000	650.000	650.000
3013000	Gewerbesteuer	1.873.341,32	1.400.000	1.400.000	1.440.000	1.450.000	1.450.000
3021000	Gemeindeanteil an der Einkommensteuer	2.276.396,95	2.556.800	2.663.400	2.775.600	2.916.900	3.052.400
3022000	Gemeindeanteil an der Umsatzsteuer	341.152,24	371.700	368.900	379.000	385.300	393.400
3032000	Hundesteuer	20.166,50	20.000	20.000	23.000	23.000	23.000
3049000	Sonstige steuerähnliche Erträge	40.625,54	43.000	43.000	43.000	43.000	43.000
3051000	Leistungen nach dem Familienleistungsausgleich	188.228,00	210.500	209.200	215.900	221.000	226.700
2	Zuweisungen und Zuwendungen, Umlagen	3.172.918,24	3.098.950	2.814.900	3.328.200	3.629.000	3.761.100
3111000	Schlüsselzuweisungen vom Land	2.149.148,50	2.055.000	1.842.700	2.307.000	2.557.800	2.649.900
3140000	Zuweisungen für laufende Zwecke vom Bund	24.154,70	84.500	127.000	84.500	84.500	84.500
3141000	Zuweisungen für laufende Zwecke vom Land	838.786,82	799.950	780.000	871.500	971.500	1.011.500
3141100	Ausgleichsleistungen des Bundes §29e FAG	69.496,60	72.500	0	0	0	0
3148000	Zuschüsse für lfd. Zwecke von übrigen Bereichen	91.331,62	87.000	65.200	65.200	15.200	15.200
3	Aufgelöste Investitionszuwendungen und -beiträge	2.592,46	448.600	481.000	486.300	505.300	505.300
3161000	Erträge a.d.Auflösung v.Sonderposten a.Zuwendungen	2.592,46	246.000	272.000	280.300	299.300	299.300
3162000	Erträge a.d.Auflösung v.Sonderposten aus Beiträgen Abwasserbeitrag	0,00	200.400	191.800	188.800	188.800	188.800
3162100	Erträge a.d.Auflösung v.Sonderposten aus Beiträgen Klarbeitrag	0,00	0	15.000	15.000	15.000	15.000
3162200	Auflösung Beitrag landwirt. gestundet nach §28 KAG Klarbeitrag	0,00	2.200	2.200	2.200	2.200	2.200
5	Entgelte für öffentliche Leistungen oder Einrichtungen	1.019.969,33	1.019.350	1.076.450	1.137.250	1.127.050	1.154.250
3311000	Verwaltungsgebühren	36.407,07	30.350	32.650	32.650	32.650	32.650
3321000	Benutzungsgebühren und ähnliche Entgelte	284.681,00	257.000	311.900	348.600	338.400	335.600
3321200	Abwassergebühren	522.026,36	531.000	531.000	550.000	550.000	570.000
3321300	Niederschlagswasser	161.381,90	185.000	184.900	190.000	190.000	200.000
3322000	Elternbeiträge für die Betreuung	15.473,00	16.000	16.000	16.000	16.000	16.000
6	Sonstige privatrechtliche Leistungsentgelte	708.433,60	523.000	610.050	535.550	549.550	1.059.550
3411000	Mieten und Pachten	3.950,00	4.000	4.000	4.000	4.000	4.000
3411100	Pacht/Erbbaupacht	35.405,34	40.000	40.000	40.000	40.000	40.000
3411200	Standortpacht Glascon.	4.685,96	4.600	4.000	4.000	4.000	4.000
3411300	Pachten Windenergie	0,00	0	0	0	0	500.000
3421000	Erträge aus Verkauf	3.438,03	1.400	2.100	1.400	1.400	1.400
3421100	Holzerlöse	469.128,94	330.400	349.000	350.000	360.000	370.000
3421200	Brennholz, Flächenlose	114.739,24	86.000	96.000	96.000	100.000	100.000
3421300	Christbäume	1.598,13	1.500	1.500	1.500	1.500	1.500
3421500	Mieten, Nutzungsentschädigungen FU	1.065,00	0	0	0	0	0
3421504	Raiffeisenstr. 4	105,00	0	0	0	0	0
3421604	Raiffeisenstr. 4	200,00	0	0	0	0	0
3461000	Sonstige privatrechtliche Leistungsentgelte	48.003,62	32.200	90.550	31.750	31.750	31.750
3461100	Erstattung Miete Pflegestützpunkt	4.071,09	3.900	3.900	3.900	3.900	3.900
3461200	Erstattung Miete Gemeinschaftsflächen GZH	22.043,25	19.000	19.000	3.000	3.000	3.000
7	Kostenerstattungen und Kostenumlagen	958.663,37	1.082.150	1.425.650	1.405.650	1.405.650	1.405.650
3480000	Erstattungen vom Bund	25,70	2.550	5.050	5.050	5.050	5.050
3481000	Erstattungen vom Land	0,00	58.800	20.000	0	0	0
3482000	Erstattungen von Gemeinden und Gemeindeverbänden	57.920,35	54.200	49.000	49.000	49.000	49.000
3483000	Erstattungen von Zweckverbänden	900.717,32	870.000	1.250.000	1.250.000	1.250.000	1.250.000
3485000	Erst. von verb. Untern., Sondervermögen und Beteil	0,00	96.600	101.600	101.600	101.600	101.600
8	Zinsen und ähnliche Erträge	11.056,67	9.650	11.850	11.850	11.850	11.850
3615000	Zinsert. von verb. Unternehmen, Beteiligungen und	4.688,75	4.000	4.000	4.000	4.000	4.000

Haushaltsplan 2025 der Gemeinde Hohenstein



Gesamtergebnishaushalt einschließlich Finanzplanung

Gemeinde Hohenstein

Nr.	Bezeichnung	Ergebnis 2023	Ansatz 2024	Ansatz 2025	Plan 2026	Plan 2027	Plan 2028
		EUR					
		1	2	3	4	5	6
3618000	Zinserträge von übrigen inländischen Bereichen	242,78	500	500	500	500	500
3651000	Gewinnanteile a.verb.Unternehmen u.Beteil.	5.949,72	5.050	7.250	7.250	7.250	7.250
3699000	Sonstige Finanzerträge	175,42	100	100	100	100	100
10	Sonstige ordentliche Erträge	94.009,66	140.200	138.100	138.100	138.100	138.100
3511000	Konzessionsabgaben	86.787,00	125.000	125.000	125.000	125.000	125.000
3562000	Säumniszuschläge, Zinsen auf Abgaben und dergl.	2.675,00	2.000	2.000	2.000	2.000	2.000
3562100	Nachforderungszinsen Gewerbesteuer	1.511,35	1.000	2.000	2.000	2.000	2.000
3562200	Sonstige privatrechtliche Nebenforderungen	76,00	0	0	0	0	0
3571000	Erträge aus der Auflösung von sonstigen Sonderpost	0,00	9.200	4.100	4.100	4.100	4.100
3591000	Andere sonstige ordentliche Erträge	2.960,31	3.000	5.000	5.000	5.000	5.000
11	Ordentliche Erträge (Summe aus Nummern 1 bis 10)	11.366.832,37	11.607.400	11.946.000	12.602.900	13.135.700	13.954.300
12	Personalaufwendungen	-2.861.417,58	-2.877.100	-3.153.400	-3.479.550	-3.550.050	-3.677.850
4011000	Dienstaufwendungen Beamte	-244.005,17	-248.000	-240.000	-252.000	-262.000	-272.000
4012000	Dienstaufwendungen Arbeitnehmer	-1.820.263,35	-1.847.700	-2.064.650	-2.312.550	-2.331.950	-2.395.850
4019000	Dienstaufwendungen Sonstige Beschäftigte	-131.763,10	-63.200	-83.100	-83.700	-86.800	-90.900
4021000	Beiträge zu Versorgungskassen Beamte	-133.107,33	-129.000	-121.500	-125.000	-130.000	-135.000
4022000	Beiträge zu Versorgungskassen Arbeitnehmer	-143.692,95	-166.350	-182.650	-214.600	-231.800	-249.900
4032000	Beiträge zur gesetzl. SozialversicheruArbeitnehmer	-374.669,07	-384.750	-442.150	-469.150	-481.750	-505.150
4039000	Beiträge zur gesetzl. SozialvSonstige Beschäftigte	-1.087,90	-1.600	-1.800	-2.000	-2.200	-2.500
4041000	Beihilfen, Unterstützungsleistungen f. Bedienstete	-12.828,71	-36.500	-17.550	-20.550	-23.550	-26.550
14	Aufwendungen für Sach- und Dienstleistungen	-2.183.228,67	-2.149.000	-2.461.150	-2.194.750	-2.170.250	-2.126.350
4211000	Unterhaltung der Grundstücke und baulichen Anlagen	-140.435,55	-118.800	-493.500	-200.000	-170.000	-123.500
4212000	Unterhaltung des sonstigen unbeweglichen Vermögens	-701.673,67	-407.300	-307.300	-453.500	-457.500	-407.500
4221000	Unterhaltung des beweglichen Vermögens	-31.949,87	-33.600	-35.000	-35.000	-35.000	-35.000
4222000	Erwerb v. geringw. Verm. Gegenst. sof. nicht spez	-29.836,84	-40.350	-80.750	-51.800	-49.200	-54.200
4231000	Mieten und Pachten	-1.775,30	-1.150	-650	-650	-650	-650
4231100	Miete Pflegestützpunkt	-8.142,18	-7.700	-7.700	-7.700	-7.700	-7.700
4231200	Miete Gemeinschaftsflächen GZH	-37.665,88	-29.000	-29.000	-29.000	-29.000	-29.000
4232000	Leasing	-51.303,75	-73.400	-34.000	-32.600	-32.700	-32.800
4241000	Bewirtschaftung der Grundst. u. baulichen Anlagen	-212.889,46	-242.300	-239.600	-234.850	-240.350	-243.850
4241100	Aufwendungen für Energie	-37.130,73	-63.000	-63.000	-60.000	-60.000	-60.000
4241500	Fernwärme Schule	-46.635,19	-55.000	-55.000	-55.000	-55.000	-55.000
4241600	Klärschlambeseitigung	-98.287,39	-95.000	-95.000	-95.000	-95.000	-95.000
4251000	Haltung von Fahrzeugen	-16.597,49	-16.300	-17.300	-18.300	-19.300	-20.300
4251001	RT-HO 142 FW Bernloch	-4.519,28	-3.750	-3.800	-3.800	-3.800	-3.800
4251002	RT-HO 274 GW Oberstetten	-5.127,97	-2.300	-3.000	-3.000	-3.000	-3.000
4251003	RT-HO 242 LF 10 Oberstetten	-1.336,28	-3.100	-3.100	-3.100	-3.100	-3.100
4251004	RT-H 342 LF 16 Ödenwaldstetten	-1.930,25	-2.000	-3.000	-3.000	-3.000	-3.000
4251005	RT-HO 419 MZF Eglingen	-1.936,30	-1.700	-1.700	-1.700	-1.700	-1.700
4251006	RT-HO 519 MZF Meidelstetten	-468,51	-2.500	-2.500	-2.500	-2.500	-2.500
4251007	RT-RV 278 Anhänger Gefahrgut	-10,32	-100	-100	-100	-100	-100
4251008	RT-HO 420 Schlauchanhänger Eglingen	-65,73	-100	-100	-100	-100	-100
4251009	RT-HO 520 Schlauchanhänger Meidelstetten	-26,47	-400	-400	-400	-400	-400
4251010	TSF-W Abteilung Eglingen	0,00	0	-2.500	-2.500	-2.500	-2.500
4251200	RT-HO 1006 Unimog 2017	-4.250,65	-3.000	-4.000	-4.000	-4.000	-4.000
4251201	RT-HO 1007 VW-Pritsche	-2.322,40	-2.700	-3.000	-3.000	-3.000	-3.000
4251202	RT-HO 1002 Kommunalschlepper John Deere	-4.935,71	-3.000	-4.000	-4.000	-4.000	-4.000
4251203	RT-HO 1003 Holder 272	-1.125,81	0	0	0	0	0
4251204	RT-HO 1004 VW Transporter 2016	-2.701,62	-3.000	-3.500	-3.500	-3.500	-3.500
4251205	RT-HO 1005 Tandem-Hänger	-26,47	-500	-1.000	-1.000	-1.000	-1.000

Haushaltsplan 2025 der Gemeinde Hohenstein



Gesamtergebnishaushalt einschließlich Finanzplanung

Gemeinde Hohenstein

Nr.	Bezeichnung	Ergebnis 2023	Ansatz 2024	Ansatz 2025	Plan 2026	Plan 2027	Plan 2028
		EUR					
		1	2	3	4	5	6
4251206	RT-HO 90 Anhängerhebebühne	-344,13	0	0	0	0	0
4251207	RT-HO 222 Auwärter PKW-Anhänger	-109,65	-100	-250	-250	-250	-250
4251209	RT-HO 12 Intrac-Anhänger	-1.551,77	-400	-400	-400	-400	-400
4251210	RT-HO 700 Poolfahrzeug	-3.088,98	-2.000	-3.000	-3.000	-3.000	-3.000
4251211	RT-HO 1009 Humbaur PKW-Anhänger	-147,74	-150	-150	-150	-150	-150
4251500	Fahrzeugunterhaltung Bauhof	-18.508,93	-26.000	-26.500	-26.000	-26.000	-26.000
4261000	Besondere Aufwendungen für Beschäftigte	-31.692,33	-32.600	-34.700	-27.900	-29.900	-27.900
4261100	Dienst- und Schutzkleidung	-23.054,78	-28.600	-29.600	-23.100	-23.100	-23.100
4261200	Aus- und Fortbildung	-25.901,90	-23.600	-29.600	-23.600	-23.600	-23.600
4271000	Besondere Verwaltungs- und Betriebsaufwendungen	-440.490,12	-556.950	-536.650	-511.150	-514.150	-527.650
4271100	Strom	-55.654,11	-118.000	-110.500	-110.500	-103.000	-103.000
4271300	Untersuchungen (Wasser, Klärschlamm)	-6.863,29	-9.200	-10.000	-10.000	-10.000	-10.000
4271400	Streusalz	-8.090,87	-13.000	-13.000	-13.000	-13.000	-13.000
4271500	Zentrale Beschaffung	-6.924,47	-5.000	-5.000	-5.000	-5.000	-5.000
4271600	Werbung	-2.123,90	-3.000	-3.500	-3.500	-3.500	-3.500
4271700	Kulturen, Waldschule, Bestandsverjüngung	-11.229,79	-23.000	-25.000	-25.000	-25.000	-25.000
4274000	Lehr- und Unterrichtsmittel	-5.178,99	-5.800	-5.800	-5.800	-5.800	-5.800
4275000	Lernmittel	-20.327,78	-19.750	-23.000	-24.000	-24.000	-24.000
4291000	Aufwendungen für sonst. Sach- und Dienstleistungen	-76.838,07	-70.800	-111.000	-73.300	-73.300	-73.300
15	Abschreibungen	-8.403,64	-1.089.150	-1.129.000	-1.129.500	-1.165.700	-1.198.200
4711000	AfA auf imm.Vermögensgegenstände u.Sachvermögen	-8.403,64	-1.087.150	-1.125.000	-1.125.500	-1.161.700	-1.194.200
4721000	Abschreibungen auf Finanzvermögen	0,00	-2.000	-4.000	-4.000	-4.000	-4.000
16	Zinsen und ähnliche Aufwendungen	-9.973,62	-9.200	-9.200	-9.200	-9.200	-9.200
4593000	Aufwand des Geldverkehrs	-1.653,69	-2.700	-2.700	-2.700	-2.700	-2.700
4599000	Sonstige Finanzaufwendungen	-8.319,93	-6.500	-6.500	-6.500	-6.500	-6.500
17	Transferaufwendungen	-4.434.804,43	-5.286.650	-5.700.750	-5.668.850	-5.668.050	-5.928.450
4312000	Zuweisungen an Gemeinden und Gemeindeverbände	-5.145,00	-6.000	-6.000	-6.000	-6.000	-6.000
4313000	Zuweisungen an Zweckverbände	-900.890,64	-870.250	-850.250	-850.250	-850.250	-850.250
4318000	Zuschüsse an übrige Bereiche	-709.627,10	-863.800	-894.500	-860.800	-876.300	-891.800
4341000	Gewerbesteuerumlage	-170.582,80	-140.000	-140.000	-144.000	-145.000	-145.000
4371000	Finanzausgleichsumlage (Land)	-1.139.627,10	-1.396.500	-1.560.000	-1.415.900	-1.458.700	-1.494.000
4372000	Allgemeine Umlagen an Gde. und GVV (Kreisumlage)	-1.508.931,79	-2.010.100	-2.250.000	-2.391.900	-2.331.800	-2.541.400
18	Sonstige ordentliche Aufwendungen	-533.850,21	-692.400	-745.050	-617.300	-635.000	-661.050
4411000	Sonstige Personal- und Versorgungsaufwendungen	-308,52	-5.800	-4.300	-4.300	-4.300	-4.300
4421000	Aufw. für ehrenamtliche und sonstige Tätigkeit	-16.148,00	-15.600	-20.100	-20.100	-20.100	-20.100
4422000	Verfüungsmittel (§13 1 Satz 1 Nr. 1 GemHVO)	0,00	-2.000	-2.000	-2.000	-2.000	-2.000
4429000	Sonst. Aufw. f. d. Inanspr. von Rechten u.Diensten	-67.750,18	-145.350	-156.400	-27.500	-27.600	-27.700
4431000	Geschäftsaufwendungen	-143.453,96	-144.600	-162.700	-156.100	-156.100	-154.600
4431100	Vordrucke, Formulare, Schreibbedarf	-45,79	0	0	0	0	0
4431200	Medien	-7.513,35	-8.600	-7.500	-7.500	-7.500	-7.500
4431300	Telefonkosten, Rundfunkgebühren	-5.960,66	-8.300	-7.800	-7.800	-7.800	-19.500
4431400	Porto	-7.123,19	-8.000	-6.000	-6.000	-5.000	-5.000
4431500	Kopien	0,00	-500	-500	-500	-500	-500
4431600	Reisekosten, km-Entschädigung	-2.656,86	-3.200	-3.200	-3.200	-3.200	-3.200
4431700	Ausweise, Pässe	-19.625,76	-17.000	-18.000	-18.000	-18.000	-18.000
4431800	Registrierung, Archiv	-9.496,98	-7.000	-7.000	-7.000	-7.000	-7.000
4431900	Sachverständigen, Gerichts- u.ä. Kosten	-3.189,87	-2.000	-2.000	-2.000	-2.000	-2.000
4431950	Datenschutz	-4.379,25	-4.000	-5.000	-5.000	-5.000	-5.000
4441000	Steuern, Versicherungen, Schadensfälle, Sonderabg.	-12.833,71	-3.650	-3.650	-3.650	-3.650	-3.650
4441100	Aufwand Steuern	-4.635,22	-18.250	-18.450	-18.450	-18.450	-18.450
4441200	Versicherungen	-114.601,79	-124.500	-133.900	-141.050	-149.650	-155.400

Haushaltsplan 2025 der Gemeinde Hohenstein



Gesamtergebnishaushalt einschließlich Finanzplanung

Gemeinde Hohenstein

Nr.	Bezeichnung	Ergebnis 2023	Ansatz 2024	Ansatz 2025	Plan 2026	Plan 2027	Plan 2028
		EUR					
		1	2	3	4	5	6
4441300	Abwasserabgabe	0,00	-4.500	-4.500	-4.500	-4.500	-4.500
4451000	Erstattungen an das Land	-93.542,58	-92.300	-99.400	-100.000	-110.000	-120.000
4452000	Erstattungen an Gemeinden und Gemeindeverbände	-1.220,50	-59.600	-58.000	-58.000	-58.000	-58.000
4491000	Weitere sonst.Aufw. a.lfd.Verwaltungstätigkeit	-19.085,37	-16.650	-23.650	-23.650	-23.650	-23.650
4599100	Erstattungszinsen Gewerbesteuer	-232,35	-1.000	-1.000	-1.000	-1.000	-1.000
4599200	Sonstige Finanzaufwendungen (Kleinbeträge) nur Ausbuchung Kleinbeträge	-46,32	0	0	0	0	0
19	Ordentliche Aufwendungen (Summe aus Nummern 12 bis 18)	-10.031.678,15	-12.103.500	-13.198.550	-13.099.150	-13.198.250	-13.601.100
20	Veranschlagtes ordentliches Ergebnis (Saldo aus Nummern 11 und 19)	1.335.154,22	-496.100	-1.252.550	-496.250	-62.550	353.200
21	Außerordentliche Erträge	119.860,71	0	0	0	0	0
5311000	Erträge aus der Veräußerung v. Grundst. u.Gebäuden	103.133,02	0	0	0	0	0
5312000	Ertr. a. d. Veräuß. von bewegl. Vermögensgegenst.	16.727,69	0	0	0	0	0
22	Außerordentliche Aufwendungen	-17.057,08	0	0	0	0	0
5131000	Außerplanmäßige Abschreibungen	-15.449,94	0	0	0	0	0
5322000	Aufw.. a. d. Veräuß. von bewegl. Verm.gegenständen	-1.607,14	0	0	0	0	0
23	Veranschlagtes Sonderergebnis (Saldo aus Nummern 21 und 22)	102.803,63	0	0	0	0	0
24	Veranschlagtes Gesamtergebnis (Summe aus Nummern 20 und 23)	1.437.957,85	-496.100	-1.252.550	-496.250	-62.550	353.200
	nachrichtlich: Behandlung von Überschüssen und Fehlbeträgen:						
25	Abdeckung von Fehlbeträgen aus Vorjahren	0,00	0	0	0	0	0
26	Zuführung zur Rücklage aus Überschüssen des ordentlichen Ergebnisses	0,00	0	0	0	0	0
27	Minderung des Basiskapitals nach Artikel 13 Abs. 6 des Gesetzes zur Reform des Gemeindehaushaltsrechts	0,00	0	0	0	0	0
28	Entnahme aus der Rücklage aus Überschüssen des ordentlichen Ergebnisses	0,00	0	0	0	0	0
29	Verwendung des Überschusses des Sonderergebnisses zum Ausgleich des ordentlichen Ergebnisses	0,00	0	0	0	0	0
30	Zuführung zur Rücklage aus Überschüssen des Sonderergebnisses	0,00	0	0	0	0	0
31	Verrechnung eines Fehlbetrags beim Sonderergebnis mit der Rücklage aus Überschüssen des Sonderergebnisses	0,00	0	0	0	0	0
32	Verrechnung eines Fehlbetrags beim ordentlichen Ergebnis mit der Rücklage aus Überschüssen des Sonderergebnisses	0,00	0	0	0	0	0
33	Fehlbetragsvortrag auf das ordentliche Ergebnis folgender Haushaltsjahre	0,00	0	0	0	0	0
34	Verrechnung eines Fehlbetrags beim ordentlichen Ergebnis mit dem Basiskapital	0,00	0	0	0	0	0
35	Verrechnung eines Fehlbetrags beim Sonderergebnis mit dem Basiskapital	0,00	0	0	0	0	0

Haushaltsplan 2025 der Gemeinde Hohenstein



Gesamtfinanzhaushalt einschließlich Finanzplanung

Gemeinde Hohenstein

Nr.	Bezeichnung	Ergebnis 2023	Ansatz 2024	Ansatz 2025	VE	Plan 2026	Plan 2027	Plan 2028
		EUR						
		1	2	3	4	5	6	7
1	Steuern und ähnliche Abgaben	5.355.488,45	5.285.500	5.388.000	0	5.560.000	5.769.200	5.918.500
6011000	Grundsteuer A	72.075,78	73.500	73.500	0	73.500	80.000	80.000
6012000	Grundsteuer B	587.282,60	610.000	610.000	0	610.000	650.000	650.000
6013000	Gewerbesteuer	1.712.231,02	1.400.000	1.400.000	0	1.440.000	1.450.000	1.450.000
6021000	Gemeindeanteil an der Einkommensteuer	2.387.369,13	2.556.800	2.663.400	0	2.775.600	2.916.900	3.052.400
6022000	Gemeindeanteil an der Umsatzsteuer	343.226,51	371.700	368.900	0	379.000	385.300	393.400
6032000	Hundesteuer	19.981,50	20.000	20.000	0	23.000	23.000	23.000
6049000	Sonstige steuerähnliche Einzahlungen	43.284,91	43.000	43.000	0	43.000	43.000	43.000
6051000	Leistungen nach dem Familienleistungsausgleich	190.037,00	210.500	209.200	0	215.900	221.000	226.700
2	Zuweisungen u. Zuwendungen und allgemeine Umlagen	3.216.064,04	3.098.950	2.814.900	0	3.328.200	3.629.000	3.761.100
6111000	Schlüsselzuweisungen vom Land	2.194.871,30	2.055.000	1.842.700	0	2.307.000	2.557.800	2.649.900
6140000	Zuweisungen für laufende Zwecke vom Bund	24.154,70	84.500	127.000	0	84.500	84.500	84.500
6141000	Zuweisungen für laufende Zwecke vom Land	836.209,82	799.950	780.000	0	871.500	971.500	1.011.500
6141100	Zuweisungen lfd. Zwecke v. Land (soweit SOLA)	69.496,60	72.500	0	0	0	0	0
6148000	Zuschüsse für laufende Zwecke von übrigen Bereiche	91.331,62	87.000	65.200	0	65.200	15.200	15.200
4	Entgelte für öffentliche Leistungen oder Einrichtungen	1.051.499,23	1.019.350	1.076.450	0	1.137.250	1.127.050	1.154.250
6311000	Verwaltungsgebühren	36.404,76	30.350	32.650	0	32.650	32.650	32.650
6321000	Benutzungsgebühren und ähnliche Entgelte	1.000.265,47	973.000	1.027.800	0	1.088.600	1.078.400	1.105.600
6322000	Elternbeiträge für die Betreuung	14.829,00	16.000	16.000	0	16.000	16.000	16.000
5	Sonstige privatrechtliche Leistungsentgelte	715.339,72	523.000	610.050	0	535.550	549.550	1.059.550
6411000	Mieten u. Pachten inkl. Nebenkostenant.a.Mietvertr	50.585,79	48.600	48.000	0	48.000	48.000	548.000
6421000	Einzahlungen aus Verkauf	590.145,58	419.300	448.600	0	448.900	462.900	472.900
6461000	Sonstige privatrechtliche Leistungsentgelte	74.608,35	55.100	113.450	0	38.650	38.650	38.650
6	Kostenerstattungen und Kostenumlagen	830.083,45	1.835.600	1.990.750	0	1.981.600	1.998.150	2.007.700
6480000	Erstattungen vom Bund	25,70	2.550	5.050	0	5.050	5.050	5.050
6481000	Erstattungen vom Land	0,00	58.800	20.000	0	0	0	0
6482000	Erstattungen von Gemeinden und Gemeindeverbänden	56.679,35	54.200	49.000	0	49.000	49.000	49.000
6483000	Erstattungen von Zweckverbänden	773.378,40	870.000	1.250.000	0	1.250.000	1.250.000	1.250.000
6485000	Erst. von verb. Untern., Sonderverm. und Bet.	0,00	96.600	101.600	0	101.600	101.600	101.600
6488000	Erstattungen von übrigen Bereichen	0,00	753.450	565.100	0	575.950	592.500	602.050
7	Zinsen und ähnliche Einzahlungen	10.795,09	9.650	11.850	0	11.850	11.850	11.850
6615000	Zinseinz. von verb. Untern., Bet. und Sonderverm.	4.688,75	4.000	4.000	0	4.000	4.000	4.000
6618000	Zinseinz. von übrigen inländischen Bereichen	0,00	500	500	0	500	500	500
6651000	Einz. aus Gewinnant. aus verb. Untern. und Bet.	5.949,72	5.050	7.250	0	7.250	7.250	7.250
6699000	Weitere sonstige Finanzeinzahlungen	156,62	100	100	0	100	100	100
8	Sonstige haushaltswirksame Einzahlungen	93.960,79	131.000	134.000	0	134.000	134.000	134.000
6511000	Konzessionsabgaben	93.945,31	125.000	125.000	0	125.000	125.000	125.000
6562000	Säumniszuschläge, Zinsen auf Abgaben und dergl.	2.608,86	3.000	4.000	0	4.000	4.000	4.000
6591000	Sonst. Einz. aus laufender Verwaltungstätigkeit	-2.593,38	3.000	5.000	0	5.000	5.000	5.000
9	Einzahlungen aus laufender Verwaltungstätigkeit (Summe aus Nummern 1 bis 8, ohne außerordentliche zahlungswirksame Erträge aus Vermögensveräußerung)	11.273.230,77	11.903.050	12.026.000	0	12.688.450	13.218.800	14.046.950
10	Personalauszahlungen	-2.859.818,96	-2.877.100	-3.153.400	0	-3.479.550	-3.550.050	-3.677.850
7011000	Dienstbezüge Beamte	-244.005,17	-248.000	-240.000	0	-252.000	-262.000	-272.000
7012000	DienstbezügeArbeitnehmer	-1.820.263,35	-1.847.700	-2.064.650	0	-2.312.550	-2.331.950	-2.395.850
7019000	Dienstbezüge Sonstige Beschäftigte	-129.938,85	-63.200	-83.100	0	-83.700	-86.800	-90.900
7021000	Beiträge zu Versorgungskassen Beamte	-133.112,34	-129.000	-121.500	0	-125.000	-130.000	-135.000
7022000	Beiträge zu Versorgungskassen Arbeitnehmer	-143.692,95	-166.350	-182.650	0	-214.600	-231.800	-249.900
7032000	Beiträge zur gesetzlichen Sozialvers. Arbeitnehmer	-374.669,07	-384.750	-442.150	0	-469.150	-481.750	-505.150
7039000	Beiträge zur gesetzlichen SozSonstige Beschäftigte	-1.316,52	-1.600	-1.800	0	-2.000	-2.200	-2.500
7041000	Beihilfen und Unterstützungsleistungen für Beschäf	-12.820,71	-36.500	-17.550	0	-20.550	-23.550	-26.550

Haushaltsplan 2025 der Gemeinde Hohenstein



Gesamtfinanzhaushalt einschließlich Finanzplanung

Gemeinde Hohenstein

Nr.	Bezeichnung	Ergebnis 2023	Ansatz 2024	Ansatz 2025	VE	Plan 2026	Plan 2027	Plan 2028
		EUR						
		1	2	3	4	5	6	7
12	Auszahlungen für Sach- und Dienstleistungen	-2.106.678,71	-2.149.000	-2.461.150	0	-2.194.750	-2.170.250	-2.126.350
7211000	Unterhaltung der Grundstücke und baulichen Anlagen	-135.023,87	-118.800	-493.500	0	-200.000	-170.000	-123.500
7212000	Unterhaltung des sonstigen unbeweglichen Vermögens	-665.391,14	-407.300	-307.300	0	-453.500	-457.500	-407.500
7221000	Unterhaltung des beweglichen Vermögens	-28.268,33	-33.600	-35.000	0	-35.000	-35.000	-35.000
7222000	Erwerb von geringwertigen Vermögensgegenständen	-32.496,84	-40.350	-80.750	0	-51.800	-49.200	-54.200
7231000	Mieten und Pachten inkl. Mietnebenkosten	-43.401,82	-37.850	-37.350	0	-37.350	-37.350	-37.350
7232000	Leasing	-51.303,75	-73.400	-34.000	0	-32.600	-32.700	-32.800
7241000	Bewirtschaftung d.Grundstücke u.baulichen Anlagen	-215.925,56	-242.300	-239.600	0	-234.850	-240.350	-243.850
7241100	Aufwand für Energie	-35.044,25	-63.000	-63.000	0	-60.000	-60.000	-60.000
7241500	Aufwand für (Fremd-)Reinigung	-40.908,94	-55.000	-55.000	0	-55.000	-55.000	-55.000
7241600	Aufwand f.gebäudebezogene Versicherungen	-82.770,69	-95.000	-95.000	0	-95.000	-95.000	-95.000
7251000	Haltung von Fahrzeugen	-67.583,81	-73.100	-83.300	0	-83.800	-84.800	-117.300
7261000	Besondere zahlungswirksame Aufw.f.Beschäftigte	-72.329,13	-84.800	-93.900	0	-74.600	-76.600	-74.600
7271000	Besondere Verwaltungs- und Betriebsauszahlungen	-537.536,31	-728.150	-703.650	0	-678.150	-673.650	-687.150
7274000	Lehr- und Unterrichtsmittel	-5.178,99	-5.800	-5.800	0	-5.800	-5.800	-5.800
7275000	Lernmittel	-20.180,97	-19.750	-23.000	0	-24.000	-24.000	-24.000
7279000	Sonst.Aufwendungen f.Sachleistungen	-3.646,16	0	0	0	0	0	0
7291000	Auszahlungen für sonstige Dienstleistungen	-69.688,15	-70.800	-111.000	0	-73.300	-73.300	-73.300
13	Zinsen und ähnliche Auszahlungen	-9.001,52	-9.200	-9.200	0	-9.200	-9.200	-9.200
7593000	Auszahlungen des Geldverkehrs	-1.653,69	-2.700	-2.700	0	-2.700	-2.700	-2.700
7599000	Sonstige Finanzauszahlungen	-7.347,83	-6.500	-6.500	0	-6.500	-6.500	-6.500
14	Transferauszahlungen (ohne Investitionszuschüsse)	-4.281.705,63	-5.286.650	-5.700.750	0	-5.668.850	-5.668.050	-5.928.450
7312000	Zuweisungen an Gemeinden und Gemeindeverbände	-5.145,00	-6.000	-6.000	0	-6.000	-6.000	-6.000
7313000	Zuweisungen an Zweckverbände	-773.551,72	-870.250	-850.250	0	-850.250	-850.250	-850.250
7318000	Zuschüsse an übrige Bereiche	-677.674,91	-863.800	-894.500	0	-860.800	-876.300	-891.800
7341000	Gewerbesteuerumlage	-179.659,61	-140.000	-140.000	0	-144.000	-145.000	-145.000
7371000	Allgemeine Umlagen an das Land	-1.136.742,60	-1.396.500	-1.560.000	0	-1.415.900	-1.458.700	-1.494.000
7372000	Allgemeine Umlagen an Gemeinden und Gemeindeverbän	-1.508.931,79	-2.010.100	-2.250.000	0	-2.391.900	-2.331.800	-2.541.400
15	Sonstige haushaltswirksame Auszahlung	-551.726,22	-1.436.800	-1.314.950	0	-1.190.450	-1.223.700	-1.257.300
7411000	Sonstige Personal- und Versorgungsauszahlungen	-308,52	-5.800	-4.300	0	-4.300	-4.300	-4.300
7421000	Auszahlungen für ehrenamtliche und sonstige Tätigk	-16.148,00	-15.600	-20.100	0	-20.100	-20.100	-20.100
7422000	Verfügungsmittel (§13 satz 1 Nr. 1 GemHVO)	0,00	-2.000	-2.000	0	-2.000	-2.000	-2.000
7429000	Sonst. Ausz. für die Inanspr. von Rechten und Dien	-68.327,78	-145.350	-156.400	0	-27.500	-27.600	-27.700
7431000	Geschäftsauszahlungen	-191.594,95	-203.200	-219.700	0	-213.100	-212.100	-222.300
7441000	Steuern, Versicherungen, Schadensfälle	-124.327,06	-150.900	-160.500	0	-167.650	-176.250	-182.000
7451000	Erstattungen an das Land	-93.542,58	-92.300	-99.400	0	-100.000	-110.000	-120.000
7452000	Erstattungen an Gemeinden und Gemeindeverbände	-29.932,30	-59.600	-58.000	0	-58.000	-58.000	-58.000
7482000	Säumniszuschläge	-210,00	-1.000	-1.000	0	-1.000	-1.000	-1.000
7491000	Weitere sonst. Ausz. aus lfd Verwaltungstätigkeit	-27.335,03	-761.050	-593.550	0	-596.800	-612.350	-619.900
16	Auszahlungen aus laufender Verwaltungstätigkeit (Summe aus Nummern 10 bis 15)	-9.808.931,04	-11.758.750	-12.639.450	0	-12.542.800	-12.621.250	-12.999.150
17	Zahlungsmittelüberschuss/-bedarf des Ergebnishaushalts (Saldo aus Nummern 9 und 16)	1.464.299,73	144.300	-613.450	0	145.650	597.550	1.047.800
18	Einzahlungen aus Investitionszuwendungen	399.884,24	626.500	1.425.500	0	287.000	195.000	250.000
6811000	Investitionszuweisungen vom Land	399.884,24	626.500	1.425.500	0	287.000	195.000	250.000
19	Einzahlungen aus Investitionsbeiträgen u. ähnl. Entgelte f. Investitionstätigkeit	62.978,87	1.000	1.000	0	1.000	1.000	1.000
6891000	Beiträge und ähnliche Entgelte	62.978,87	1.000	1.000	0	1.000	1.000	1.000
20	Einzahlungen aus der Veräußerung von Sachvermögen	136.643,95	0	0	0	0	0	0
6821000	Einz. a.d. Veräußerung v.Grundstücken u. Gebäuden	107.986,80	0	0	0	0	0	0
6831200	Einz. a. d. Veräußerung v. bew. Verm. ob. Wertgr.	28.657,15	0	0	0	0	0	0
22	Einzahlungen für sonstige Investitionstätigkeiten	35.659,58	0	0	0	0	0	0

Haushaltsplan 2025 der Gemeinde Hohenstein



Gesamtfinanzhaushalt einschließlich Finanzplanung

Gemeinde Hohenstein

Nr.	Bezeichnung	Ergebnis 2023	Ansatz 2024	Ansatz 2025	VE	Plan 2026	Plan 2027	Plan 2028
		EUR						
		1	2	3	4	5	6	7
6871000	Einzahlungen aus der Abwicklung von Baumaßnahmen nicht verwenden	159,58	0	0	0	0	0	0
6885000	Rückfl. v. Ausl. an verb. Untern., Bet. und Sonder	35.500,00	0	0	0	0	0	0
23	Einzahlungen aus Investitionstätigkeit (Summe aus Nummern 18 bis 22)	635.166,64	627.500	1.426.500	0	288.000	196.000	251.000
24	Auszahlungen für den Erwerb von Grundstücken und Gebäuden	-560.693,28	-1.380.000	-1.630.000	0	-430.000	-230.000	-30.000
7821000	Ausz. für den Erwerb von Grundstücken und Gebäuden	-560.693,28	-1.380.000	-1.630.000	0	-430.000	-230.000	-30.000
25	Auszahlungen für Baumaßnahmen	-902.967,74	-625.000	-129.500	0	-220.000	-130.000	-945.000
7871000	Ausz. für Hochbaumaßnahmen	-40.537,52	0	0	0	0	0	0
7872000	Ausz. für Tiefbaumaßnahmen	-858.744,20	-625.000	-129.500	0	-220.000	-130.000	-945.000
7873000	Ausz. für sonstige Baumaßnahmen	-3.686,02	0	0	0	0	0	0
26	Auszahlungen für den Erwerb von beweglichem Sachvermögen	-371.669,71	-681.000	-1.140.700	-350.000	-235.500	-369.500	-39.500
7831200	Ausz. für den Erwerb von bew. Verm oberh. Wertgr.	-371.669,71	-681.000	-1.140.700	-350.000	-235.500	-369.500	-39.500
27	Auszahlungen für den Erwerb von Finanzvermögen	-28.912,30	-457.000	-470.000	0	-470.000	-470.000	-140.000
7853000	Ausz. für den Erwerb von sonst. Anteilen	-28.912,30	-457.000	-470.000	0	-470.000	-470.000	-140.000
28	Auszahlungen für Investitionsförderungsmaßnahmen	-59.100,50	-75.800	-76.700	0	-72.500	-9.500	-9.500
7818000	Zuweisungen und Zuschüsse für Investitionen üb	-59.100,50	-75.800	-76.700	0	-72.500	-9.500	-9.500
29	Auszahlungen für den Erwerb von immateriellen Vermögensgegenständen	-39.028,97	-58.300	-34.500	0	-20.000	-5.000	-20.000
7831100	Ausz. für den Erwerb von imm. Verm oberh. Wertgr.	-39.028,97	-58.300	-34.500	0	-20.000	-5.000	-20.000
30	Auszahlungen aus Investitionstätigkeit (Summe aus Nummern 24 bis 29)	-1.962.372,50	-3.277.100	-3.481.400	-350.000	-1.448.000	-1.214.000	-1.184.000
31	Veranschlagter Finanzierungsmittelüberschuss./-bedarf aus Investitionstätigkeit (Saldo aus Nummern 23 u. 30)	-1.327.205,86	-2.649.600	-2.054.900	-350.000	-1.160.000	-1.018.000	-933.000
32	Veranschlagter Finanzierungsmittelüberschuss /-bedarf (Saldo aus Nummern 17 und 31)	137.093,87	-2.505.300	-2.668.350	-350.000	-1.014.350	-420.450	114.800
33	Einz. aus der Aufn. von Krediten und wirtschaftl. vergleichb. Vorgängen f. Inv.	0,00	5.000	5.000	0	5.000	505.000	5.000
6927300	Euro-Währung (fester Zins)	0,00	0	0	0	0	500.000	0
6995000	Rückfl. von Darl. (o. Ausl.) an verb. Untern., Bet	0,00	5.000	5.000	0	5.000	5.000	5.000
34	Ausz. für Tilgung von Krediten und wirtschaftl. vergleichb. Vorgänge f. Inv.	0,00	0	0	0	0	0	-15.000
7927310	Euro-Währung	0,00	0	0	0	0	0	-15.000
35	Veranschlagt Finanz.mittelübersch./-bedarf aus Finanzierungstätigkeit (Saldo aus Nummern 33 und 34)	0,00	5.000	5.000	0	5.000	505.000	-10.000
36	Veranschlagte Änderung des Finanzierungsmittelbestands zum Ende des Haushaltsjahres (Saldo aus Nummern 32 und 35)	137.093,87	-2.500.300	-2.663.350	-350.000	-1.009.350	84.550	104.800
	nachrichtlich:							
37	den voraussichtlichen Bestand an liquiden Eigenmitteln zum Jahresbeginn	1.999.833,48	0	0	0	0	0	0
38	den voraussichtlichen Bestand an inneren Darlehen zum Jahresbeginn	0,00	0	0	---	---	---	---

Haushaltsplan 2025 der Gemeinde Hohenstein



Teilergebnishaushalt einschließlich Finanzplanung Teilhaushalt 1 Innere Verwaltung

Gemeinde Hohenstein

Nr.	Bezeichnung	Ergebnis 2023	Ansatz 2024	Ansatz 2025	Plan 2026	Plan 2027	Plan 2028
		EUR					
		1	2	3	4	5	6
3	Aufgelöste Investitionszuwendungen und -beiträge	2.592,46	4.600	4.600	4.600	4.600	4.600
3161000	Erträge a.d.Auflösung v.Sonderposten a.Zuwendungen	2.592,46	4.600	4.600	4.600	4.600	4.600
5	Entgelte für öffentliche Leistungen oder Einrichtungen	455,00	450	450	450	450	450
3311000	Verwaltungsgebühren	455,00	450	450	450	450	450
6	Sonstige privatrechtliche Leistungsentgelte	70.367,36	65.350	87.700	64.700	64.700	564.700
3411000	Mieten und Pachten	3.950,00	4.000	4.000	4.000	4.000	4.000
3411100	Pacht/Erbbaupacht	35.405,34	40.000	40.000	40.000	40.000	40.000
3411200	Standortpacht Glascon.	4.685,96	4.600	4.000	4.000	4.000	4.000
3411300	Pachten Windenergie	0,00	0	0	0	0	500.000
3461000	Sonstige privatrechtliche Leistungsentgelte	26.326,06	16.750	39.700	16.700	16.700	16.700
7	Kostenerstattungen und Kostenumlagen	0,00	96.600	101.600	101.600	101.600	101.600
3485000	Erst. von verb. Untern., Sondervermögen und Beteil	0,00	96.600	101.600	101.600	101.600	101.600
8	Zinsen und ähnliche Erträge	175,42	100	100	100	100	100
3699000	Sonstige Finanzerträge	175,42	100	100	100	100	100
10	Sonstige ordentliche Erträge	7.222,66	6.000	9.000	9.000	9.000	9.000
3562000	Säumniszuschläge, Zinsen auf Abgaben und dergl.	2.675,00	2.000	2.000	2.000	2.000	2.000
3562100	Nachforderungszinsen Gewerbesteuer	1.511,35	1.000	2.000	2.000	2.000	2.000
3562200	Sonstige privatrechtliche Nebenforderungen	76,00	0	0	0	0	0
3591000	Andere sonstige ordentliche Erträge	2.960,31	3.000	5.000	5.000	5.000	5.000
11	Anteilige ordentliche Erträge (Summe aus Nummern 1 bis 10)	80.812,90	173.100	203.450	180.450	180.450	680.450
12	Personalaufwendungen	-1.489.922,90	-1.541.500	-1.568.150	-1.613.550	-1.661.050	-1.706.550
4011000	Dienstaufwendungen Beamte	-244.005,17	-248.000	-240.000	-252.000	-262.000	-272.000
4012000	Dienstaufwendungen Arbeitnehmer	-856.504,14	-864.200	-913.600	-928.800	-944.000	-959.200
4021000	Beiträge zu Versorgungskassen Beamte	-133.107,33	-129.000	-121.500	-125.000	-130.000	-135.000
4022000	Beiträge zu Versorgungskassen Arbeitnehmer	-68.929,45	-80.900	-79.000	-84.600	-90.700	-95.800
4032000	Beiträge zur gesetzl. SozialversicheruArbeitnehmer	-174.548,10	-182.900	-196.500	-202.600	-210.800	-218.000
4041000	Beihilfen, Unterstützungsleistungen f. Bedienstete	-12.828,71	-36.500	-17.550	-20.550	-23.550	-26.550
14	Aufwendungen für Sach- und Dienstleistungen	-278.916,15	-324.000	-329.050	-270.150	-269.250	-303.850
4211000	Unterhaltung der Grundstücke und baulichen Anlagen	-6.966,06	-22.700	-8.000	-8.500	-9.000	-9.500
4212000	Unterhaltung des sonstigen unbeweglichen Vermögens	-3.551,66	-2.300	-2.500	-2.500	-2.500	-2.500
4221000	Unterhaltung des beweglichen Vermögens	-507,26	-2.000	-2.500	-2.500	-2.500	-2.500
4222000	Erwerb v. geringw. Verm. Gegenst. sof. nicht spez	-3.473,28	-4.800	-14.000	-5.000	-6.000	-5.000
4231000	Mieten und Pachten	-545,00	-550	-550	-550	-550	-550
4232000	Leasing	-40.513,54	-68.500	-30.700	-30.800	-30.900	-31.000
4241000	Bewirtschaftung der Grundst. u. baulichen Anlagen	-18.609,55	-21.500	-25.500	-26.000	-26.500	-27.000
4241100	Aufwendungen für Energie	-6.693,93	-13.000	-13.000	-10.000	-10.000	-10.000
4251000	Haltung von Fahrzeugen	-2.787,76	0	0	0	0	0
4251200	RT-HO 1006 Unimog 2017	-4.250,65	-3.000	-4.000	-4.000	-4.000	-4.000
4251201	RT-HO 1007 VW-Pritsche	-2.322,40	-2.700	-3.000	-3.000	-3.000	-3.000
4251202	RT-HO 1002 Kommunalschlepper John Deere	-4.935,71	-3.000	-4.000	-4.000	-4.000	-4.000
4251203	RT-HO 1003 Holder 272	-1.125,81	0	0	0	0	0
4251204	RT-HO 1004 VW Transporter 2016	-2.701,62	-3.000	-3.500	-3.500	-3.500	-35.000
4251205	RT-HO 1005 Tandem-Hänger	-26,47	-500	-1.000	-1.000	-1.000	-1.000
4251206	RT-HO 90 Anhängerhebebühne	-344,13	0	0	0	0	0
4251207	RT-HO 222 Auwärter PKW-Anhänger	-109,65	-100	-250	-250	-250	-250
4251209	RT-HO 12 Intrac-Anhänger	-1.551,77	-400	-400	-400	-400	-400
4251210	RT-HO 700 Poolfahrzeug	-3.088,98	-2.000	-3.000	-3.000	-3.000	-3.000
4251211	RT-HO 1009 Humbaur PKW-Anhänger	-147,74	-150	-150	-150	-150	-150
4251500	Fahrzeugunterhaltung Bauhof	-18.508,93	-26.000	-26.500	-26.000	-26.000	-26.000

Haushaltsplan 2025 der Gemeinde Hohenstein



Teilergebnishaushalt einschließlich Finanzplanung Teilhaushalt 1 Innere Verwaltung

Gemeinde Hohenstein

Nr.	Bezeichnung	Ergebnis 2023	Ansatz 2024	Ansatz 2025	Plan 2026	Plan 2027	Plan 2028
		EUR					
		1	2	3	4	5	6
4261000	Besondere Aufwendungen für Beschäftigte	-25.254,99	-21.200	-21.200	-16.400	-16.400	-16.400
4261100	Dienst- und Schutzkleidung	-4.265,11	-5.300	-7.800	-6.800	-6.800	-6.800
4261200	Aus- und Fortbildung	-4.032,75	-4.000	-10.000	-4.000	-4.000	-4.000
4271000	Besondere Verwaltungs- und Betriebsaufwendungen	-115.676,93	-109.500	-105.000	-104.000	-101.000	-104.000
4271500	Zentrale Beschaffung	-6.924,47	-5.000	-5.000	-5.000	-5.000	-5.000
4291000	Aufwendungen für sonst. Sach- und Dienstleistungen	0,00	-2.800	-37.500	-2.800	-2.800	-2.800
15	Abschreibungen	-5.774,06	-105.500	-117.700	-123.500	-128.500	-131.200
4711000	AfA auf imm.Vermögensgegenstände u.Sachvermögen	-5.774,06	-103.500	-113.700	-119.500	-124.500	-127.200
4721000	Abschreibungen auf Finanzvermögen	0,00	-2.000	-4.000	-4.000	-4.000	-4.000
16	Zinsen und ähnliche Aufwendungen	-256,85	-300	-300	-300	-300	-300
4593000	Aufwand des Geldverkehrs	-256,85	-300	-300	-300	-300	-300
17	Transferaufwendungen	-5.318,32	-6.250	-6.250	-6.250	-6.250	-6.250
4312000	Zuweisungen an Gemeinden und Gemeindeverbände	-5.145,00	-6.000	-6.000	-6.000	-6.000	-6.000
4313000	Zuweisungen an Zweckverbände	-173,32	-250	-250	-250	-250	-250
18	Sonstige ordentliche Aufwendungen	-168.703,32	-177.400	-186.850	-191.300	-193.750	-196.200
4421000	Aufw. für ehrenamtliche und sonstige Tätigkeit	-6.980,00	-7.000	-9.000	-9.000	-9.000	-9.000
4422000	Verfüungsmittel (§13 1 Satz 1 Nr. 1 GemHVO)	0,00	-2.000	-2.000	-2.000	-2.000	-2.000
4429000	Sonst. Aufw. f. d. Inanspr. von Rechten u.Diensten	-3.288,48	-3.700	-3.900	-4.000	-4.100	-4.200
4431000	Geschäftsaufwendungen	-57.477,91	-54.300	-57.500	-57.500	-57.500	-57.500
4431100	Vordrucke, Formulare, Schreibbedarf	-45,79	0	0	0	0	0
4431200	Medien	-7.513,35	-8.600	-7.500	-7.500	-7.500	-7.500
4431300	Telefonkosten, Rundfunkgebühren	-3.735,82	-6.000	-4.500	-4.500	-4.500	-4.500
4431400	Porto	-7.123,19	-8.000	-6.000	-6.000	-5.000	-5.000
4431500	Kopien	0,00	-500	-500	-500	-500	-500
4431600	Reisekosten, km-Entschädigung	-2.404,16	-2.900	-2.900	-2.900	-2.900	-2.900
4431800	Registatur, Archiv	-9.496,98	-7.000	-7.000	-7.000	-7.000	-7.000
4431900	Sachverständigen, Gerichts- u.ä. Kosten	-3.189,87	-2.000	-2.000	-2.000	-2.000	-2.000
4431950	Datenschutz	-4.379,25	-4.000	-5.000	-5.000	-5.000	-5.000
4441100	Aufwand Steuern	-3.936,26	-5.100	-5.100	-5.100	-5.100	-5.100
4441200	Versicherungen	-47.186,31	-58.300	-58.950	-63.300	-66.650	-69.000
4491000	Weitere sonst.Aufw. a.lfd.Verwaltungstätigkeit	-11.667,28	-7.000	-14.000	-14.000	-14.000	-14.000
4599100	Erstattungszinsen Gewerbesteuer	-232,35	-1.000	-1.000	-1.000	-1.000	-1.000
4599200	Sonstige Finanzaufwendungen (Kleinbeträge) nur Ausbuchung Kleinbeträge	-46,32	0	0	0	0	0
19	Anteilige ordentliche Aufwendungen (Summe aus Nummern 12 bis 18)	-1.948.891,60	-2.154.950	-2.208.300	-2.205.050	-2.259.100	-2.344.350
20	Anteiliges veranschlagtes ordentliches Ergebnis (Summe aus Nummern 11 und 19)	-1.868.078,70	-1.981.850	-2.004.850	-2.024.600	-2.078.650	-1.663.900
21	Erträge aus internen Leistungen	0,00	592.650	565.100	575.950	592.500	602.050
3811000	Erträge aus internen Leistungsbeziehungen	0,00	592.650	565.100	575.950	592.500	602.050
22	Aufwendungen für interne Leistungen	0,00	-14.500	-36.500	-39.500	-40.500	-43.500
4811000	Aufwendungen aus internen Leistungsbeziehungen	0,00	-14.500	-36.500	-39.500	-40.500	-43.500
24	Veranschlagtes kalkulatorisches Ergebnis (Saldo aus Nummern 21 bis 23)	0,00	578.150	528.600	536.450	552.000	558.550
25	Veranschlagter Nettoressourcenbedarf/-überschuss (Summe Nr. 20 und 24)	-1.868.078,70	-1.403.700	-1.476.250	-1.488.150	-1.526.650	-1.105.350

Haushaltsplan 2025 der Gemeinde Hohenstein



Teilfinanzhaushalt einschließlich Finanzplanung Teilhaushalt 1 Innere Verwaltung

Gemeinde Hohenstein

Nr.	Bezeichnung	Ergebnis 2023	Ansatz 2024	Ansatz 2025	VE	Plan 2026	Plan 2027 Plan 2028
		EUR					
		1	2	3	4	5	6
1	Summe der Einzahlungen aus laufender Verwaltungstätigkeit	83.077,64	761.150	763.950	0	751.800	768.350 1.277.900
6311000	Verwaltungsgebühren	440,00	450	450	0	450	450 450
6411000	Mieten u. Pachten inkl. Nebenkostenant.a.Mietvertr	50.585,79	48.600	48.000	0	48.000	48.000 548.000
6461000	Sonstige privatrechtliche Leistungsentgelte	26.326,06	16.750	39.700	0	16.700	16.700 16.700
6485000	Erst. von verb. Untern., Sonderverm. und Bet.	0,00	96.600	101.600	0	101.600	101.600 101.600
6488000	Erstattungen von übrigen Bereichen	0,00	592.650	565.100	0	575.950	592.500 602.050
6699000	Weitere sonstige Finanzeinzahlungen	156,62	100	100	0	100	100 100
6562000	Säumniszuschläge, Zinsen auf Abgaben und dergl.	2.608,86	3.000	4.000	0	4.000	4.000 4.000
6591000	Sonst. Einz. aus laufender Verwaltungstätigkeit	2.960,31	3.000	5.000	0	5.000	5.000 5.000
2	Summe der Auszahlungen aus laufender Verwaltungstätigkeit	-1.950.553,22	-2.063.950	-2.127.100	0	-2.121.050	-2.171.100 -2.256.650
7011000	Dienstbezüge Beamte	-244.005,17	-248.000	-240.000	0	-252.000	-262.000 -272.000
7012000	DienstbezügeArbeitnehmer	-856.504,14	-864.200	-913.600	0	-928.800	-944.000 -959.200
7021000	Beiträge zu Versorgungskassen Beamte	-133.112,34	-129.000	-121.500	0	-125.000	-130.000 -135.000
7022000	Beiträge zu Versorgungskassen Arbeitnehmer	-68.929,45	-80.900	-79.000	0	-84.600	-90.700 -95.800
7032000	Beiträge zur gesetzlichen Sozialvers. Arbeitnehmer	-174.548,10	-182.900	-196.500	0	-202.600	-210.800 -218.000
7041000	Beihilfen und Unterstützungsleistungen für Beschäf	-12.820,71	-36.500	-17.550	0	-20.550	-23.550 -26.550
7211000	Unterhaltung der Grundstücke und baulichen Anlagen	-7.426,83	-22.700	-8.000	0	-8.500	-9.000 -9.500
7212000	Unterhaltung des sonstigen unbeweglichen Vermögens	-3.551,66	-2.300	-2.500	0	-2.500	-2.500 -2.500
7221000	Unterhaltung des beweglichen Vermögens	-507,26	-2.000	-2.500	0	-2.500	-2.500 -2.500
7222000	Erwerb von geringwertigen Vermögensgegenständen	-6.133,28	-4.800	-14.000	0	-5.000	-6.000 -5.000
7231000	Mieten und Pachten inkl. Mietnebenkosten	-545,00	-550	-550	0	-550	-550 -550
7232000	Leasing	-40.513,54	-68.500	-30.700	0	-30.800	-30.900 -31.000
7241000	Bewirtschaftung d.Grundstücke u.baulichen Anlagen	-18.133,12	-21.500	-25.500	0	-26.000	-26.500 -27.000
7241100	Aufwand für Energie	-5.280,60	-13.000	-13.000	0	-10.000	-10.000 -10.000
7251000	Haltung von Fahrzeugen	-43.620,59	-40.850	-45.800	0	-45.300	-45.300 -76.800
7261000	Besondere zahlungswirksame Aufw.f.Beschäftigte	-27.375,55	-30.500	-39.000	0	-27.200	-27.200 -27.200
7271000	Besondere Verwaltungs- und Betriebsauszahlungen	-131.314,12	-114.500	-110.000	0	-109.000	-106.000 -109.000
7291000	Auszahlungen für sonstige Dienstleistungen	0,00	-2.800	-37.500	0	-2.800	-2.800 -2.800
7593000	Auszahlungen des Geldverkehrs	-256,85	-300	-300	0	-300	-300 -300
7312000	Zuweisungen an Gemeinden und Gemeindeverbände	-5.145,00	-6.000	-6.000	0	-6.000	-6.000 -6.000
7313000	Zuweisungen an Zweckverbände	-173,32	-250	-250	0	-250	-250 -250
7421000	Auszahlungen für ehrenamtliche und sonstige Tätigk	-6.980,00	-7.000	-9.000	0	-9.000	-9.000 -9.000

Haushaltsplan 2025 der Gemeinde Hohenstein



Teilfinanzhaushalt einschließlich Finanzplanung
Teilhaushalt 1 Innere Verwaltung

Gemeinde Hohenstein

Nr.	Bezeichnung	Ergebnis 2023	Ansatz 2024	Ansatz 2025	VE	Plan 2026	Plan 2027 Plan 2028
		EUR					
		1	2	3	4	5	6
7422000	Verfüungsmittel (§13 satz 1 Nr. 1 GemHVO)	0,00	-2.000	-2.000	0	-2.000	-2.000 -2.000
7429000	Sonst. Ausz. für die Inanspr. von Rechten und Dien	-3.288,48	-3.700	-3.900	0	-4.000	-4.100 -4.200
7431000	Geschäftsauszahlungen	-90.938,53	-93.300	-92.900	0	-92.900	-91.900 -91.900
7441000	Steuern, Versicherungen, Schadensfälle	-49.651,98	-63.400	-64.050	0	-68.400	-71.750 -74.100
7482000	Säumniszuschläge	-210,00	-1.000	-1.000	0	-1.000	-1.000 -1.000
7491000	Weitere sonst. Ausz. aus lfd Verwaltungstätigkeit	-19.587,60	-21.500	-50.500	0	-53.500	-54.500 -57.500
3	Anteillger Zahlungsmittelüberschuss/-bedarf des Ergebnishaushalts (Saldo aus Nummern 1 und 2)	-1.867.475,58	-1.302.800	-1.363.150	0	-1.369.250	-1.402.750 -978.750
4	Einzahlungen aus Investitionszuwendungen	0,00	42.000	42.000	0	0	0 0
6811000	Investitionszuweisungen vom Land	0,00	42.000	42.000	0	0	0 0
6	Einzahlungen aus der Veräußerung von Sachvermögen	132.838,53	0	0	0	0	0 0
6821000	Einz. a. d. Veräußerung v.Grundstücken u. Gebäuden	104.181,38	0	0	0	0	0 0
6831200	Einz. a. d. Veräußerung v. bew. Verm. ob. Wertgr.	28.657,15	0	0	0	0	0 0
9	Einzahlungen aus Investitionstätigkeit (Summe aus Nummern 4 bis 8)	132.838,53	42.000	42.000	0	0	0 0
10	Auszahlungen für den Erwerb von Grundstücken und Gebäuden	-162.000,67	-150.000	-130.000	0	-30.000	-30.000 -30.000
7821000	Ausz. für den Erwerb von Grundstücken und Gebäuden	-162.000,67	-150.000	-130.000	0	-30.000	-30.000 -30.000
11	Auszahlungen für Baumaßnahmen	-30.748,44	0	0	0	0	0 0
7871000	Ausz. für Hochbaumaßnahmen	-30.748,44	0	0	0	0	0 0
12	Auszahlungen für den Erwerb von beweglichem Sachvermögen	-94.617,46	-45.500	-190.000	0	-221.000	0 0
7831200	Ausz. für den Erwerb von bew. Verm oberh. Wertgr.	-94.617,46	-45.500	-190.000	0	-221.000	0 0
14	Auszahlungen für Investitionsförderungsmaßnahmen	-10.000,00	-5.000	-5.000	0	-5.000	-2.000 -2.000
7818000	Zuweisungen und Zuschüsse für Investitionen üB	-10.000,00	-5.000	-5.000	0	-5.000	-2.000 -2.000
15	Auszahlungen für den Erwerb von immateriellen Vermögensgegenständen	-30.807,20	-35.300	-20.000	0	0	0 0
7831100	Ausz. für den Erwerb von imm. Verm oberh. Wertgr.	-30.807,20	-35.300	-20.000	0	0	0 0
16	Auszahlungen aus Investitionstätigkeit (Summe aus Nummern 10 bis 15)	-328.173,77	-235.800	-345.000	0	-256.000	-32.000 -32.000
17	Anteillger veranschlagter Finanzierungsmittelüberschuss/-bedarf aus Investitionstätigkeit (Saldo aus Numern 9 und 16)	-195.335,24	-193.800	-303.000	0	-256.000	-32.000 -32.000
18	Anteillger veranschlagter Finanzierungsmittelüberschuss/-bedarf (Saldo aus Nummern 3 und 17)	-2.062.810,82	-1.496.600	-1.666.150	0	-1.625.250	-1.434.750 -1.010.750

Haushaltsplan 2025 der Gemeinde Hohenstein



Teilergebnishaushalt einschließlich Finanzplanung Produktbereich 11 Innere Verwaltung

Gemeinde Hohenstein

Nr.	Bezeichnung	Ergebnis 2023	Ansatz 2024	Ansatz 2025	Plan 2026	Plan 2027	Plan 2028
		EUR					
		1	2	3	4	5	6
3	Aufgelöste Investitionszuwendungen und -beiträge	2.592,46	4.600	4.600	4.600	4.600	4.600
3161000	Erträge a.d.Auflösung v.Sonderposten a.Zuwendungen	2.592,46	4.600	4.600	4.600	4.600	4.600
5	Entgelte für öffentliche Leistungen oder Einrichtungen	455,00	450	450	450	450	450
3311000	Verwaltungsgebühren	455,00	450	450	450	450	450
6	Sonstige privatrechtliche Leistungsentgelte	70.367,36	65.350	87.700	64.700	64.700	564.700
3411000	Mieten und Pachten	3.950,00	4.000	4.000	4.000	4.000	4.000
3411100	Pacht/Erbbaupacht	35.405,34	40.000	40.000	40.000	40.000	40.000
3411200	Standortpacht Glascon.	4.685,96	4.600	4.000	4.000	4.000	4.000
3411300	Pachten Windenergie	0,00	0	0	0	0	500.000
3461000	Sonstige privatrechtliche Leistungsentgelte	26.326,06	16.750	39.700	16.700	16.700	16.700
7	Kostenerstattungen und Kostenumlagen	0,00	96.600	101.600	101.600	101.600	101.600
3485000	Erst. von verb. Untern., Sondervermögen und Anteil	0,00	96.600	101.600	101.600	101.600	101.600
8	Zinsen und ähnliche Erträge	175,42	100	100	100	100	100
3699000	Sonstige Finanzerträge	175,42	100	100	100	100	100
10	Sonstige ordentliche Erträge	7.222,66	6.000	9.000	9.000	9.000	9.000
3562000	Säumniszuschläge, Zinsen auf Abgaben und dergl.	2.675,00	2.000	2.000	2.000	2.000	2.000
3562100	Nachforderungszinsen Gewerbesteuer	1.511,35	1.000	2.000	2.000	2.000	2.000
3562200	Sonstige privatrechtliche Nebenforderungen	76,00	0	0	0	0	0
3591000	Andere sonstige ordentliche Erträge	2.960,31	3.000	5.000	5.000	5.000	5.000
11	Anteilige ordentliche Erträge (Summe aus Nummern 1 bis 10)	80.812,90	173.100	203.450	180.450	180.450	680.450
12	Personalaufwendungen	-1.489.922,90	-1.541.500	-1.568.150	-1.613.550	-1.661.050	-1.706.550
4011000	Dienstaufwendungen Beamte	-244.005,17	-248.000	-240.000	-252.000	-262.000	-272.000
4012000	Dienstaufwendungen Arbeitnehmer	-856.504,14	-864.200	-913.600	-928.800	-944.000	-959.200
4021000	Beiträge zu Versorgungskassen Beamte	-133.107,33	-129.000	-121.500	-125.000	-130.000	-135.000
4022000	Beiträge zu Versorgungskassen Arbeitnehmer	-68.929,45	-80.900	-79.000	-84.600	-90.700	-95.800
4032000	Beiträge zur gesetzl. SozialversicheruArbeitnehmer	-174.548,10	-182.900	-196.500	-202.600	-210.800	-218.000
4041000	Beihilfen, Unterstützungsleistungen f. Bedienstete	-12.828,71	-36.500	-17.550	-20.550	-23.550	-26.550
14	Aufwendungen für Sach- und Dienstleistungen	-278.916,15	-324.000	-329.050	-270.150	-269.250	-303.850
4211000	Unterhaltung der Grundstücke und baulichen Anlagen	-6.966,06	-22.700	-8.000	-8.500	-9.000	-9.500
4212000	Unterhaltung des sonstigen unbeweglichen Vermögens	-3.551,66	-2.300	-2.500	-2.500	-2.500	-2.500
4221000	Unterhaltung des beweglichen Vermögens	-507,26	-2.000	-2.500	-2.500	-2.500	-2.500
4222000	Erwerb v. geringw. Verm. Gegenst. sof. nicht spez	-3.473,28	-4.800	-14.000	-5.000	-6.000	-5.000
4231000	Mieten und Pachten	-545,00	-550	-550	-550	-550	-550
4232000	Leasing	-40.513,54	-68.500	-30.700	-30.800	-30.900	-31.000
4241000	Bewirtschaftung der Grundst. u. baulichen Anlagen	-18.609,55	-21.500	-25.500	-26.000	-26.500	-27.000
4241100	Aufwendungen für Energie	-6.693,93	-13.000	-13.000	-10.000	-10.000	-10.000
4251000	Haltung von Fahrzeugen	-2.787,76	0	0	0	0	0
4251200	RT-HO 1006 Unimog 2017	-4.250,65	-3.000	-4.000	-4.000	-4.000	-4.000
4251201	RT-HO 1007 VW-Pritsche	-2.322,40	-2.700	-3.000	-3.000	-3.000	-3.000
4251202	RT-HO 1002 Kommunalschlepper John Deere	-4.935,71	-3.000	-4.000	-4.000	-4.000	-4.000
4251203	RT-HO 1003 Holder 272	-1.125,81	0	0	0	0	0
4251204	RT-HO 1004 VW Transporter 2016	-2.701,62	-3.000	-3.500	-3.500	-3.500	-35.000
4251205	RT-HO 1005 Tandem-Hänger	-26,47	-500	-1.000	-1.000	-1.000	-1.000
4251206	RT-HO 90 Anhängerhebebühne	-344,13	0	0	0	0	0
4251207	RT-HO 222 Auwärter PKW-Anhänger	-109,65	-100	-250	-250	-250	-250
4251209	RT-HO 12 Intrac-Anhänger	-1.551,77	-400	-400	-400	-400	-400
4251210	RT-HO 700 Poolfahrzeug	-3.088,98	-2.000	-3.000	-3.000	-3.000	-3.000
4251211	RT-HO 1009 Humbaur PKW-Anhänger	-147,74	-150	-150	-150	-150	-150
4251500	Fahrzeugunterhaltung Bauhof	-18.508,93	-26.000	-26.500	-26.000	-26.000	-26.000

Haushaltsplan 2025 der Gemeinde Hohenstein



Teilergebnishaushalt einschließlich Finanzplanung Produktbereich 11 Innere Verwaltung

Gemeinde Hohenstein

Nr.	Bezeichnung	Ergebnis 2023	Ansatz 2024	Ansatz 2025	Plan 2026	Plan 2027	Plan 2028
		EUR					
		1	2	3	4	5	6
4261000	Besondere Aufwendungen für Beschäftigte	-25.254,99	-21.200	-21.200	-16.400	-16.400	-16.400
4261100	Dienst- und Schutzkleidung	-4.265,11	-5.300	-7.800	-6.800	-6.800	-6.800
4261200	Aus- und Fortbildung	-4.032,75	-4.000	-10.000	-4.000	-4.000	-4.000
4271000	Besondere Verwaltungs- und Betriebsaufwendungen	-115.676,93	-109.500	-105.000	-104.000	-101.000	-104.000
4271500	Zentrale Beschaffung	-6.924,47	-5.000	-5.000	-5.000	-5.000	-5.000
4291000	Aufwendungen für sonst. Sach- und Dienstleistungen	0,00	-2.800	-37.500	-2.800	-2.800	-2.800
15	Abschreibungen	-5.774,06	-105.500	-117.700	-123.500	-128.500	-131.200
4711000	AfA auf imm.Vermögensgegenstände u.Sachvermögen	-5.774,06	-103.500	-113.700	-119.500	-124.500	-127.200
4721000	Abschreibungen auf Finanzvermögen	0,00	-2.000	-4.000	-4.000	-4.000	-4.000
16	Zinsen und ähnliche Aufwendungen	-256,85	-300	-300	-300	-300	-300
4593000	Aufwand des Geldverkehrs	-256,85	-300	-300	-300	-300	-300
17	Transferaufwendungen	-5.318,32	-6.250	-6.250	-6.250	-6.250	-6.250
4312000	Zuweisungen an Gemeinden und Gemeindeverbände	-5.145,00	-6.000	-6.000	-6.000	-6.000	-6.000
4313000	Zuweisungen an Zweckverbände	-173,32	-250	-250	-250	-250	-250
18	Sonstige ordentliche Aufwendungen	-168.703,32	-177.400	-186.850	-191.300	-193.750	-196.200
4421000	Aufw. für ehrenamtliche und sonstige Tätigkeit	-6.980,00	-7.000	-9.000	-9.000	-9.000	-9.000
4422000	Verfüungsmittel (§13 1 Satz 1 Nr. 1 GemHVO)	0,00	-2.000	-2.000	-2.000	-2.000	-2.000
4429000	Sonst. Aufw. f. d. Inanspr. von Rechten u.Diensten	-3.288,48	-3.700	-3.900	-4.000	-4.100	-4.200
4431000	Geschäftsaufwendungen	-57.477,91	-54.300	-57.500	-57.500	-57.500	-57.500
4431100	Vordrucke, Formulare, Schreibbedarf	-45,79	0	0	0	0	0
4431200	Medien	-7.513,35	-8.600	-7.500	-7.500	-7.500	-7.500
4431300	Telefonkosten, Rundfunkgebühren	-3.735,82	-6.000	-4.500	-4.500	-4.500	-4.500
4431400	Porto	-7.123,19	-8.000	-6.000	-6.000	-5.000	-5.000
4431500	Kopien	0,00	-500	-500	-500	-500	-500
4431600	Reisekosten, km-Entschädigung	-2.404,16	-2.900	-2.900	-2.900	-2.900	-2.900
4431800	Registatur, Archiv	-9.496,98	-7.000	-7.000	-7.000	-7.000	-7.000
4431900	Sachverständigen, Gerichts- u.ä. Kosten	-3.189,87	-2.000	-2.000	-2.000	-2.000	-2.000
4431950	Datenschutz	-4.379,25	-4.000	-5.000	-5.000	-5.000	-5.000
4441100	Aufwand Steuern	-3.936,26	-5.100	-5.100	-5.100	-5.100	-5.100
4441200	Versicherungen	-47.186,31	-58.300	-58.950	-63.300	-66.650	-69.000
4491000	Weitere sonst.Aufw. a.lfd.Verwaltungstätigkeit	-11.667,28	-7.000	-14.000	-14.000	-14.000	-14.000
4599100	Erstattungszinsen Gewerbesteuer	-232,35	-1.000	-1.000	-1.000	-1.000	-1.000
4599200	Sonstige Finanzaufwendungen (Kleinbeträge) nur Ausbuchung Kleinbeträge	-46,32	0	0	0	0	0
19	Anteilige ordentliche Aufwendungen (Summe aus Nummern 12 bis 18)	-1.948.891,60	-2.154.950	-2.208.300	-2.205.050	-2.259.100	-2.344.350
20	Anteiliges veranschlagtes ordentliches Ergebnis (Summe aus Nummern 11 und 19)	-1.868.078,70	-1.981.850	-2.004.850	-2.024.600	-2.078.650	-1.663.900
21	Erträge aus internen Leistungen	0,00	592.650	565.100	575.950	592.500	602.050
3811000	Erträge aus internen Leistungsbeziehungen	0,00	592.650	565.100	575.950	592.500	602.050
22	Aufwendungen für interne Leistungen	0,00	-14.500	-36.500	-39.500	-40.500	-43.500
4811000	Aufwendungen aus internen Leistungsbeziehungen	0,00	-14.500	-36.500	-39.500	-40.500	-43.500
24	Veranschlagtes kalkulatorisches Ergebnis (Saldo aus Nummern 21 bis 23)	0,00	578.150	528.600	536.450	552.000	558.550
25	Veranschlagter Nettoressourcenbedarf/-überschuss (Summe Nr. 20 und 24)	-1.868.078,70	-1.403.700	-1.476.250	-1.488.150	-1.526.650	-1.105.350

Haushaltsplan 2025 der Gemeinde Hohenstein



Teilfinanzhaushalt einschließlich Finanzplanung Produktbereich 11 Innere Verwaltung

Gemeinde Hohenstein

Nr.	Bezeichnung	Ergebnis 2023	Ansatz 2024	Ansatz 2025	VE	Plan 2026	Plan 2027 Plan 2028
		EUR					
		1	2	3	4	5	6
1	Summe der Einzahlungen aus laufender Verwaltungstätigkeit	83.077,64	761.150	763.950	0	751.800	768.350 1.277.900
6311000	Verwaltungsgebühren	440,00	450	450	0	450	450 450
6411000	Mieten u. Pachten inkl. Nebenkostenant.a.Mietvertr	50.585,79	48.600	48.000	0	48.000	48.000 548.000
6461000	Sonstige privatrechtliche Leistungsentgelte	26.326,06	16.750	39.700	0	16.700	16.700 16.700
6485000	Erst. von verb. Untern., Sonderverm. und Bet.	0,00	96.600	101.600	0	101.600	101.600 101.600
6488000	Erstattungen von übrigen Bereichen	0,00	592.650	565.100	0	575.950	592.500 602.050
6699000	Weitere sonstige Finanzeinzahlungen	156,62	100	100	0	100	100 100
6562000	Säumniszuschläge, Zinsen auf Abgaben und dergl.	2.608,86	3.000	4.000	0	4.000	4.000 4.000
6591000	Sonst. Einz. aus laufender Verwaltungstätigkeit	2.960,31	3.000	5.000	0	5.000	5.000 5.000
2	Summe der Auszahlungen aus laufender Verwaltungstätigkeit	-1.950.553,22	-2.063.950	-2.127.100	0	-2.121.050	-2.171.100 -2.256.650
7011000	Dienstbezüge Beamte	-244.005,17	-248.000	-240.000	0	-252.000	-262.000 -272.000
7012000	DienstbezügeArbeitnehmer	-856.504,14	-864.200	-913.600	0	-928.800	-944.000 -959.200
7021000	Beiträge zu Versorgungskassen Beamte	-133.112,34	-129.000	-121.500	0	-125.000	-130.000 -135.000
7022000	Beiträge zu Versorgungskassen Arbeitnehmer	-68.929,45	-80.900	-79.000	0	-84.600	-90.700 -95.800
7032000	Beiträge zur gesetzlichen Sozialvers. Arbeitnehmer	-174.548,10	-182.900	-196.500	0	-202.600	-210.800 -218.000
7041000	Beihilfen und Unterstützungsleistungen für Beschäf	-12.820,71	-36.500	-17.550	0	-20.550	-23.550 -26.550
7211000	Unterhaltung der Grundstücke und baulichen Anlagen	-7.426,83	-22.700	-8.000	0	-8.500	-9.000 -9.500
7212000	Unterhaltung des sonstigen unbeweglichen Vermögens	-3.551,66	-2.300	-2.500	0	-2.500	-2.500 -2.500
7221000	Unterhaltung des beweglichen Vermögens	-507,26	-2.000	-2.500	0	-2.500	-2.500 -2.500
7222000	Erwerb von geringwertigen Vermögensgegenständen	-6.133,28	-4.800	-14.000	0	-5.000	-6.000 -5.000
7231000	Mieten und Pachten inkl. Mietnebenkosten	-545,00	-550	-550	0	-550	-550 -550
7232000	Leasing	-40.513,54	-68.500	-30.700	0	-30.800	-30.900 -31.000
7241000	Bewirtschaftung d.Grundstücke u.baulichen Anlagen	-18.133,12	-21.500	-25.500	0	-26.000	-26.500 -27.000
7241100	Aufwand für Energie	-5.280,60	-13.000	-13.000	0	-10.000	-10.000 -10.000
7251000	Haltung von Fahrzeugen	-43.620,59	-40.850	-45.800	0	-45.300	-45.300 -76.800
7261000	Besondere zahlungswirksame Aufw.f.Beschäftigte	-27.375,55	-30.500	-39.000	0	-27.200	-27.200 -27.200
7271000	Besondere Verwaltungs- und Betriebsauszahlungen	-131.314,12	-114.500	-110.000	0	-109.000	-106.000 -109.000
7291000	Auszahlungen für sonstige Dienstleistungen	0,00	-2.800	-37.500	0	-2.800	-2.800 -2.800
7593000	Auszahlungen des Geldverkehrs	-256,85	-300	-300	0	-300	-300 -300
7312000	Zuweisungen an Gemeinden und Gemeindeverbände	-5.145,00	-6.000	-6.000	0	-6.000	-6.000 -6.000
7313000	Zuweisungen an Zweckverbände	-173,32	-250	-250	0	-250	-250 -250
7421000	Auszahlungen für ehrenamtliche und sonstige Tätigk	-6.980,00	-7.000	-9.000	0	-9.000	-9.000 -9.000

Haushaltsplan 2025 der Gemeinde Hohenstein



**Teilfinanzhaushalt einschließlich Finanzplanung
Produktbereich 11 Innere Verwaltung**

Gemeinde Hohenstein

Nr.	Bezeichnung	Ergebnis 2023	Ansatz 2024	Ansatz 2025	VE	Plan 2026	Plan 2027 Plan 2028
		EUR					
		1	2	3	4	5	6
7422000	Verfüungsmittel (§13 satz 1 Nr. 1 GemHVO)	0,00	-2.000	-2.000	0	-2.000	-2.000 -2.000
7429000	Sonst. Ausz. für die Inanspr. von Rechten und Dien	-3.288,48	-3.700	-3.900	0	-4.000	-4.100 -4.200
7431000	Geschäftsauszahlungen	-90.938,53	-93.300	-92.900	0	-92.900	-91.900 -91.900
7441000	Steuern, Versicherungen, Schadensfälle	-49.651,98	-63.400	-64.050	0	-68.400	-71.750 -74.100
7482000	Säumniszuschläge	-210,00	-1.000	-1.000	0	-1.000	-1.000 -1.000
7491000	Weitere sonst. Ausz. aus lfd Verwaltungstätigkeit	-19.587,60	-21.500	-50.500	0	-53.500	-54.500 -57.500
3	Anteillger Zahlungsmittelüberschuss/-bedarf des Ergebnishaushalts (Saldo aus Nummern 1 und 2)	-1.867.475,58	-1.302.800	-1.363.150	0	-1.369.250	-1.402.750 -978.750
4	Einzahlungen aus Investitionszuwendungen	0,00	42.000	42.000	0	0	0 0
6811000	Investitionszuweisungen vom Land	0,00	42.000	42.000	0	0	0 0
6	Einzahlungen aus der Veräußerung von Sachvermögen	132.838,53	0	0	0	0	0 0
6821000	Einz. a. d. Veräußerung v.Grundstücken u. Gebäuden	104.181,38	0	0	0	0	0 0
6831200	Einz. a. d. Veräußerung v. bew. Verm. ob. Wertgr.	28.657,15	0	0	0	0	0 0
9	Einzahlungen aus Investitionstätigkeit (Summe aus Nummern 4 bis 8)	132.838,53	42.000	42.000	0	0	0 0
10	Auszahlungen für den Erwerb von Grundstücken und Gebäuden	-162.000,67	-150.000	-130.000	0	-30.000	-30.000 -30.000
7821000	Ausz. für den Erwerb von Grundstücken und Gebäuden	-162.000,67	-150.000	-130.000	0	-30.000	-30.000 -30.000
11	Auszahlungen für Baumaßnahmen	-30.748,44	0	0	0	0	0 0
7871000	Ausz. für Hochbaumaßnahmen	-30.748,44	0	0	0	0	0 0
12	Auszahlungen für den Erwerb von beweglichem Sachvermögen	-94.617,46	-45.500	-190.000	0	-221.000	0 0
7831200	Ausz. für den Erwerb von bew. Verm oberh. Wertgr.	-94.617,46	-45.500	-190.000	0	-221.000	0 0
14	Auszahlungen für Investitionsförderungsmaßnahmen	-10.000,00	-5.000	-5.000	0	-5.000	-2.000 -2.000
7818000	Zuweisungen und Zuschüsse für Investitionen üB	-10.000,00	-5.000	-5.000	0	-5.000	-2.000 -2.000
15	Auszahlungen für den Erwerb von immateriellen Vermögensgegenständen	-30.807,20	-35.300	-20.000	0	0	0 0
7831100	Ausz. für den Erwerb von imm. Verm oberh. Wertgr.	-30.807,20	-35.300	-20.000	0	0	0 0
16	Auszahlungen aus Investitionstätigkeit (Summe aus Nummern 10 bis 15)	-328.173,77	-235.800	-345.000	0	-256.000	-32.000 -32.000
17	Anteillger veranschlagter Finanzierungsmittelüberschuss/-bedarf aus Investitionstätigkeit (Saldo aus Numern 9 und 16)	-195.335,24	-193.800	-303.000	0	-256.000	-32.000 -32.000
18	Anteillger veranschlagter Finanzierungsmittelüberschuss/-bedarf (Saldo aus Nummern 3 und 17)	-2.062.810,82	-1.496.600	-1.666.150	0	-1.625.250	-1.434.750 -1.010.750

Haushaltsplan 2025 der Gemeinde Hohenstein



Produktbeschreibung Produktgruppe 1110 Steuerung - [THH 1]

Gemeinde Hohenstein

Produktbereich	11	Innere Verwaltung
Produktgruppe	1110	Steuerung - [THH 1]

Kurzbeschreibung

Einzelprodukt / Enthaltene Produkte

11.10.00

Informationen zur Produktgruppe:

In der Produktgruppe 11.10 werden die Führung und Steuerung der Gemeinde Hohenstein abgebildet.

Hierzu gehören insbesondere die politischen Gremien der Gemeinde; der Gemeinderat und seine Ausschüsse.

Auch die Vertretung und Repräsentation der Gemeinde Hohenstein durch den Bürgermeister ist hier abgebildet.

Weitere Bestandteile dieser Produktgruppe sind die Wahrnehmung der Interessen der Gemeinde Hohenstein in den kommunalen Verbänden und die Fassung von Beschlüssen und Zielvereinbarungen durch die politischen Entscheidungsträger.

Auftragsgrundlagen:

Landesverfassung, Gemeindeordnung, Hauptsatzung, Einzelentscheidungen

Haushaltsplan 2025 der Gemeinde Hohenstein



**Teilergebnishaushalt einschließlich Finanzplanung
Produktgruppe 1110 Steuerung - [THH 1]**

Gemeinde Hohenstein

Nr.	Bezeichnung	Ergebnis 2023	Ansatz 2024	Ansatz 2025	Plan 2026	Plan 2027	Plan 2028
		EUR					
		1	2	3	4	5	6
6	Sonstige privatrechtliche Leistungsentgelte	379,60	50	0	0	0	0
3461000	Sonstige privatrechtliche Leistungsentgelte	379,60	50	0	0	0	0
7	Kostenerstattungen und Kostenumlagen	0,00	12.100	12.100	12.100	12.100	12.100
3485000	Erst. von verb. Untern., Sondervermögen und Beteil	0,00	12.100	12.100	12.100	12.100	12.100
11	Anteilige ordentliche Erträge (Summe aus Nummern 1 bis 10)	379,60	12.150	12.100	12.100	12.100	12.100
12	Personalaufwendungen	-176.601,81	-168.000	-176.000	-182.500	-189.000	-195.500
4011000	Dienstaufwendungen Beamte	-40.089,01	-105.000	-120.000	-125.000	-130.000	-135.000
4021000	Beiträge zu Versorgungskassen Beamte	-133.107,33	-50.000	-53.000	-54.000	-55.000	-56.000
4041000	Beihilfen, Unterstützungsleistungen f. Bedienstete	-3.405,47	-13.000	-3.000	-3.500	-4.000	-4.500
14	Aufwendungen für Sach- und Dienstleistungen	-48.742,11	-24.300	-23.800	-19.000	-19.000	-19.000
4221000	Unterhaltung des beweglichen Vermögens	-63,28	-500	-500	-500	-500	-500
4222000	Erwerb v. geringw. Verm. Gegenst. sof. nicht spez	-636,94	-500	-500	-500	-500	-500
4251000	Haltung von Fahrzeugen	270,26	0	0	0	0	0
4261000	Besondere Aufwendungen für Beschäftigte	-2.641,98	-6.800	-6.800	-2.000	-2.000	-2.000
4271000	Besondere Verwaltungs- und Betriebsaufwendungen	-45.670,17	-16.500	-16.000	-16.000	-16.000	-16.000
15	Abschreibungen	0,00	-750	-750	-750	-750	-750
4711000	AfA auf imm.Vermögensgegenstände u.Sachvermögen	0,00	-750	-750	-750	-750	-750
18	Sonstige ordentliche Aufwendungen	-12.306,14	-13.200	-17.000	-17.000	-17.000	-17.000
4421000	Aufw. für ehrenamtliche und sonstige Tätigkeit	-6.980,00	-7.000	-9.000	-9.000	-9.000	-9.000
4422000	Verfüungsmittel (§13 1 Satz 1 Nr. 1 GemHVO)	0,00	-2.000	-2.000	-2.000	-2.000	-2.000
4431000	Geschäftsaufwendungen	-5.326,14	-4.200	-6.000	-6.000	-6.000	-6.000
19	Anteilige ordentliche Aufwendungen (Summe aus Nummern 12 bis 18)	-237.650,06	-206.250	-217.550	-219.250	-225.750	-232.250
20	Anteiliges veranschlagtes ordentliches Ergebnis (Summe aus Nummern 11 und 19)	-237.270,46	-194.100	-205.450	-207.150	-213.650	-220.150
21	Erträge aus internen Leistungen	0,00	7.500	7.500	7.500	7.500	7.500
3811000	Erträge aus internen Leistungsbeziehungen	0,00	7.500	7.500	7.500	7.500	7.500
24	Veranschlagtes kalkulatorisches Ergebnis (Saldo aus Nummern 21 bis 23)	0,00	7.500	7.500	7.500	7.500	7.500
25	Veranschlagter Nettoressourcenbedarf/-überschuss (Summe Nr. 20 und 24)	-237.270,46	-186.600	-197.950	-199.650	-206.150	-212.650

Erläuterungen

Steuerung

3485000 Verrechnung von Personalaufwendungen an Eigenbetriebe

3811000 Verrechnung von Personalaufwendungen

4271000 Aufwand für Repräsentation und Gemeinderat

4421000 Sitzungsgelder Gemeinderat

Haushaltsplan 2025 der Gemeinde Hohenstein



**Teilfinanzhaushalt einschließlich Finanzplanung
Produktgruppe 1110 Steuerung - [THH 1]**

Gemeinde Hohenstein

Nr.	Bezeichnung	Ergebnis 2023	Ansatz 2024	Ansatz 2025	VE	Plan 2026	Plan 2027 Plan 2028
		EUR					
		1	2	3	4	5	6
1	Summe der Einzahlungen aus laufender Verwaltungstätigkeit	379,60	19.650	19.600	0	19.600	19.600 19.600
6461000	Sonstige privatrechtliche Leistungsentgelte	379,60	50	0	0	0	0 0
6485000	Erst. von verb. Untern., Sonderverm. und Bet.	0,00	12.100	12.100	0	12.100	12.100 12.100
6488000	Erstattungen von übrigen Bereichen	0,00	7.500	7.500	0	7.500	7.500 7.500
2	Summe der Auszahlungen aus laufender Verwaltungstätigkeit	-237.939,38	-205.500	-216.800	0	-218.500	-225.000 -231.500
7011000	Dienstbezüge Beamte	-40.089,01	-105.000	-120.000	0	-125.000	-130.000 -135.000
7021000	Beiträge zu Versorgungskassen Beamte	-133.112,34	-50.000	-53.000	0	-54.000	-55.000 -56.000
7041000	Beihilfen und Unterstützungsleistungen für Beschäf	-3.397,47	-13.000	-3.000	0	-3.500	-4.000 -4.500
7221000	Unterhaltung des beweglichen Vermögens	-63,28	-500	-500	0	-500	-500 -500
7222000	Erwerb von geringwertigen Vermögensgegenständen	-636,94	-500	-500	0	-500	-500 -500
7251000	Haltung von Fahrzeugen	270,26	0	0	0	0	0 0
7261000	Besondere zahlungswirksame Aufw.f.Beschäftigte	-2.641,98	-6.800	-6.800	0	-2.000	-2.000 -2.000
7271000	Besondere Verwaltungs- und Betriebsauszahlungen	-46.117,18	-16.500	-16.000	0	-16.000	-16.000 -16.000
7421000	Auszahlungen für ehrenamtliche und sonstige Tätigk	-6.980,00	-7.000	-9.000	0	-9.000	-9.000 -9.000
7422000	Verfüungsmittel (§13 satz 1 Nr. 1 GemHVO)	0,00	-2.000	-2.000	0	-2.000	-2.000 -2.000
7431000	Geschäftsauszahlungen	-5.171,44	-4.200	-6.000	0	-6.000	-6.000 -6.000
3	Anteiliger Zahlungsmittelüberschuss/-bedarf des Ergebnishaushalts (Saldo aus Nummern 1 und 2)	-237.559,78	-185.850	-197.200	0	-198.900	-205.400 -211.900
9	Einzahlungen aus Investitionstätigkeit (Summe aus Nummern 4 bis 8)	0,00	0	0	0	0	0 0
16	Auszahlungen aus Investitionstätigkeit (Summe aus Nummern 10 bis 15)	0,00	0	0	0	0	0 0
17	Anteiliger veranschlagter Finanzierungsmittelüberschuss/-bedarf aus Investitionstätigkeit (Saldo aus Numern 9 und 16)	0,00	0	0	0	0	0 0
18	Anteiliger veranschlagter Finanzierungsmittelüberschuss/-bedarf (Saldo aus Nummern 3 und 17)	-237.559,78	-185.850	-197.200	0	-198.900	-205.400 -211.900



Produktbeschreibung
Produktgruppe 1111 Organisation und Dokumentation kommunaler Willensbildung - [THH 1]

Gemeinde Hohenstein

Produktbereich	11	Innere Verwaltung
Produktgruppe	1111	Organisation und Dokumentation kommunaler Willensbildung - [THH 1]

Kurzbeschreibung	<p><u>Einzelprodukt / Enthaltene Produkte</u></p> <p>11.11.00</p> <p>Informationen zur Produktgruppe:</p> <p>In der Produktgruppe 11.11 sind alle administrativen und organisatorischen Aufgaben für den Gemeinderat und dessen Ausschüsse abgebildet.</p> <p>Hierzu gehören u.a. die Vorbereitung der Sitzungen inkl. der Beratungsunterlagen.</p> <p>Auch die Prüfung von rechtlichen Verfahren sowie die Bearbeitung grundsätzlicher Angelegenheiten der Kommunalverfassung und die Zusammenstellung, Pflege und Herausgabe des Ortsrechts, sind diesem Bereich zugeordnet.</p> <p>Außerdem wird die Unterstützung der politischen Gremien und der Verwaltungsspitze bei der Entwicklung der Planung der strategischen Grundsätze für die Verwaltung dargestellt.</p> <p>Zu den Aufgaben dieser Produktgruppe gehören u.a. die Erarbeitung und Überwachung von Grundsätzen und Rahmenregelungen zur Optimierung der Verwaltung (Aufbau- und Ablauforganisation) sowie der Abschluss von Ziel- und Leistungsvereinbarungen im Rahmen der Budgetplanung für eine ergebnisbezogene und wirkungsorientierte Steuerung der Verwaltung.</p> <p>Auftragsgrundlagen:</p> <p>Gemeindeordnung, Gemeindehaushaltsverordnung, Einzelbeschlussfassung Gemeinderat, Einzelbeauftragung Verwaltungsführung</p>
-------------------------	--

Haushaltsplan 2025 der Gemeinde Hohenstein



**Teilergebnishaushalt einschließlich Finanzplanung
Produktgruppe 1111 Organisation und Dokumentation kommunaler Willensbildung - [THH
1]**

Gemeinde Hohenstein

Nr.	Bezeichnung	Ergebnis 2023	Ansatz 2024	Ansatz 2025	Plan 2026	Plan 2027	Plan 2028
		EUR					
		1	2	3	4	5	6
3	Aufgelöste Investitionszuwendungen und -beiträge	0,00	4.600	4.600	4.600	4.600	4.600
3161000	Erträge a.d.Auflösung v.Sonderposten a.Zuwendungen	0,00	4.600	4.600	4.600	4.600	4.600
7	Kostenerstattungen und Kostenumlagen	0,00	9.000	9.000	9.000	9.000	9.000
3485000	Erst. von verb. Untern., Sondervermögen und Beteil	0,00	9.000	9.000	9.000	9.000	9.000
11	Anteilige ordentliche Erträge (Summe aus Nummern 1 bis 10)	0,00	13.600	13.600	13.600	13.600	13.600
12	Personalaufwendungen	-576.849,43	-530.500	-554.000	-567.000	-580.500	-594.000
4011000	Dienstaufwendungen Beamte	-122.201,15	-55.000	-45.000	-49.000	-52.000	-55.000
4012000	Dienstaufwendungen Arbeitnehmer	-351.057,44	-344.000	-370.000	-375.000	-380.000	-385.000
4021000	Beiträge zu Versorgungskassen Beamte	0,00	-22.000	-25.000	-26.000	-28.000	-30.000
4022000	Beiträge zu Versorgungskassen Arbeitnehmer	-29.261,74	-30.000	-31.500	-32.000	-33.000	-34.000
4032000	Beiträge zur gesetzl. SozialversicheruArbeitnehmer	-71.305,86	-74.000	-78.000	-80.000	-82.000	-84.000
4041000	Beihilfen, Unterstützungsleistungen f. Bedienstete	-3.023,24	-5.500	-4.500	-5.000	-5.500	-6.000
14	Aufwendungen für Sach- und Dienstleistungen	-26.125,51	-34.500	-51.000	-33.500	-34.000	-34.500
4211000	Unterhaltung der Grundstücke und baulichen Anlagen	-1.191,32	-3.000	-4.500	-5.000	-5.500	-6.000
4221000	Unterhaltung des beweglichen Vermögens	-129,74	-500	-500	-500	-500	-500
4222000	Erwerb v. geringw. Verm. Gegenst. sof. nicht spez	-69,95	-1.000	-10.000	-1.000	-1.000	-1.000
4232000	Leasing	-5.827,42	-3.700	-3.700	-3.700	-3.700	-3.700
4241000	Bewirtschaftung der Grundst. u. baulichen Anlagen	-6.376,63	-10.000	-10.000	-10.000	-10.000	-10.000
4241100	Aufwendungen für Energie	-6.693,93	-13.000	-13.000	-10.000	-10.000	-10.000
4251000	Haltung von Fahrzeugen	-3.058,02	0	0	0	0	0
4261100	Dienst- und Schutzkleidung	0,00	-300	-300	-300	-300	-300
4261200	Aus- und Fortbildung	-2.778,50	-3.000	-9.000	-3.000	-3.000	-3.000
15	Abschreibungen	0,00	-37.500	-37.500	-40.500	-40.500	-40.500
4711000	AfA auf imm.Vermögensgegenstände u.Sachvermögen	0,00	-37.500	-37.500	-40.500	-40.500	-40.500
18	Sonstige ordentliche Aufwendungen	-13.740,63	-16.500	-16.000	-16.200	-16.400	-16.600
4429000	Sonst. Aufw. f. d. Inanspr. von Rechten u.Diensten	-3.288,48	-3.700	-3.900	-4.000	-4.100	-4.200
4431000	Geschäftsaufwendungen	-6.513,73	-8.800	-8.000	-8.000	-8.000	-8.000
4431100	Vordrucke, Formulare, Schreibbedarf	-45,79	0	0	0	0	0
4431600	Reisekosten, km-Entschädigung	-1.646,71	-1.500	-1.500	-1.500	-1.500	-1.500
4441200	Versicherungen	-2.245,92	-2.500	-2.600	-2.700	-2.800	-2.900
19	Anteilige ordentliche Aufwendungen (Summe aus Nummern 12 bis 18)	-616.715,57	-619.000	-658.500	-657.200	-671.400	-685.600
20	Anteiliges veranschlagtes ordentliches Ergebnis (Summe aus Nummern 11 und 19)	-616.715,57	-605.400	-644.900	-643.600	-657.800	-672.000
21	Erträge aus internen Leistungen	0,00	5.900	5.900	5.900	5.900	5.900
3811000	Erträge aus internen Leistungsbeziehungen	0,00	5.900	5.900	5.900	5.900	5.900
22	Aufwendungen für interne Leistungen	0,00	0	-25.000	-25.000	-26.000	-26.000
4811000	Aufwendungen aus internen Leistungsbeziehungen	0,00	0	-25.000	-25.000	-26.000	-26.000
24	Veranschlagtes kalkulatorisches Ergebnis (Saldo aus Nummern 21 bis 23)	0,00	5.900	-19.100	-19.100	-20.100	-20.100
25	Veranschlagter Nettoressourcenbedarf/-überschuss (Summe Nr. 20 und 24)	-616.715,57	-599.500	-664.000	-662.700	-677.900	-692.100

Erläuterungen

Organisation u. Kommunikation komm. Willensbildung

3485000 Verrechnung von Personalaufwendungen
EigB Flüchtlingsunterbringung
EigB Allg. Wohnungswirtschaft
EigB Baulanderschließung



**Teilergebnishaushalt einschließlich Finanzplanung
Produktgruppe 1111 Organisation und Dokumentation kommunaler Willensbildung - [THH
1]**

Gemeinde Hohenstein

3811000 Verrechnung von Personalaufwendungen
Bestattungswesen
Musikschule
Jagdrecht

4211000 Pauschale 4.500 €

4222000 Höhenverstellbare Schreibtische 10.000 €

4232000 Leasing Drucker und Kopierer Hauptamt

4429000 Verbandsumlage Gemeindefest Ba-Wü 0,79 €/ Einwohner (seit 01.01.2025)

Kreisverbandsumlage 0,03 €/ Einwohner

Mitgliedsbeitrag Förderverein Kriminal- und Verkehrsprävention 150 € (GRS 13.02.2017)

4811000 Personal- und Materialkosten des Bauhof

Haushaltsplan 2025 der Gemeinde Hohenstein



**Teilfinanzhaushalt einschließlich Finanzplanung
Produktgruppe 1111 Organisation und Dokumentation kommunaler Willensbildung - [THH
1]**

Gemeinde Hohenstein

Nr.	Bezeichnung	Ergebnis 2023	Ansatz 2024	Ansatz 2025	VE	Plan 2026	Plan 2027 Plan 2028
		EUR					
		1	2	3	4	5	6
1	Summe der Einzahlungen aus laufender Verwaltungstätigkeit	0,00	14.900	14.900	0	14.900	14.900 14.900
6485000	Erst. von verb. Untern., Sonderverm. und Bet.	0,00	9.000	9.000	0	9.000	9.000 9.000
6488000	Erstattungen von übrigen Bereichen	0,00	5.900	5.900	0	5.900	5.900 5.900
2	Summe der Auszahlungen aus laufender Verwaltungstätigkeit	-615.735,84	-581.500	-646.000	0	-641.700	-656.900 -671.100
7011000	Dienstbezüge Beamte	-122.201,15	-55.000	-45.000	0	-49.000	-52.000 -55.000
7012000	Dienstbezüge Arbeitnehmer	-351.057,44	-344.000	-370.000	0	-375.000	-380.000 -385.000
7021000	Beiträge zu Versorgungskassen Beamte	0,00	-22.000	-25.000	0	-26.000	-28.000 -30.000
7022000	Beiträge zu Versorgungskassen Arbeitnehmer	-29.261,74	-30.000	-31.500	0	-32.000	-33.000 -34.000
7032000	Beiträge zur gesetzlichen Sozialvers. Arbeitnehmer	-71.305,86	-74.000	-78.000	0	-80.000	-82.000 -84.000
7041000	Beihilfen und Unterstützungsleistungen für Beschäf	-3.023,24	-5.500	-4.500	0	-5.000	-5.500 -6.000
7211000	Unterhaltung der Grundstücke und baulichen Anlagen	-1.330,79	-3.000	-4.500	0	-5.000	-5.500 -6.000
7221000	Unterhaltung des beweglichen Vermögens	-129,74	-500	-500	0	-500	-500 -500
7222000	Erwerb von geringwertigen Vermögensgegenständen	-69,95	-1.000	-10.000	0	-1.000	-1.000 -1.000
7232000	Leasing	-5.827,42	-3.700	-3.700	0	-3.700	-3.700 -3.700
7241000	Bewirtschaftung d.Grundstücke u.baulichen Anlagen	-6.458,99	-10.000	-10.000	0	-10.000	-10.000 -10.000
7241100	Aufwand für Energie	-5.280,60	-13.000	-13.000	0	-10.000	-10.000 -10.000
7251000	Haltung von Fahrzeugen	-3.058,02	0	0	0	0	0 0
7261000	Besondere zahlungswirksame Aufw.f.Beschäftigte	-2.660,50	-3.300	-9.300	0	-3.300	-3.300 -3.300
7429000	Sonst. Ausz. für die Inanspr. von Rechten und Dien	-3.288,48	-3.700	-3.900	0	-4.000	-4.100 -4.200
7431000	Geschäftsauszahlungen	-8.536,00	-10.300	-9.500	0	-9.500	-9.500 -9.500
7441000	Steuern, Versicherungen, Schadensfälle	-2.245,92	-2.500	-2.600	0	-2.700	-2.800 -2.900
7491000	Weitere sonst. Ausz. aus lfd Verwaltungstätigkeit	0,00	0	-25.000	0	-25.000	-26.000 -26.000
3	Anteiliger Zahlungsmittelüberschuss/-bedarf des Ergebnishaushalts (Saldo aus Nummern 1 und 2)	-615.735,84	-566.600	-631.100	0	-626.800	-642.000 -656.200
9	Einzahlungen aus Investitionstätigkeit (Summe aus Nummern 4 bis 8)	0,00	0	0	0	0	0 0
12	Auszahlungen für den Erwerb von beweglichem Sachvermögen	-1.802,30	-3.500	-63.500	0	0	0 0
7831200	Ausz. für den Erwerb von bew. Verm oberh. Wertgr.	-1.802,30	-3.500	-63.500	0	0	0 0
16	Auszahlungen aus Investitionstätigkeit (Summe aus Nummern 10 bis 15)	-1.802,30	-3.500	-63.500	0	0	0 0
17	Anteiliger veranschlagter Finanzierungsmittelüberschuss/-bedarf aus Investitionstätigkeit (Saldo aus Numern 9 und 16)	-1.802,30	-3.500	-63.500	0	0	0 0
18	Anteiliger veranschlagter Finanzierungsmittelüberschuss/-bedarf (Saldo aus Nummern 3 und 17)	-617.538,14	-570.100	-694.600	0	-626.800	-642.000 -656.200

Haushaltsplan 2025 der Gemeinde Hohenstein



Einzeldarstellung der Investitionsmaßnahmen
Produktgruppe 1111 Organisation und Dokumentation kommunaler Willensbildung - [THH 1]

Gemeinde Hohenstein

Investition I-1111-005 Tresen Bürgerbüro

Nr.	Investitionsmaßnahmen Einzahlungs- und Auszahlungsarten	Ermächtigungs übertragungen aus Vorvorj.	Ansatz 2024	Ansatz 2025	VE
		EUR			
		1	2	3	4
9	Auszahlungen für den Erwerb von beweglichem Sachvermögen	0	-3.500	-3.500	0
	Bilanzkonten:	0	-3.500	-3.500	0
0720010	Zugang Betriebs- und Geschäftsausstattung	0	-3.500	-3.500	0
13	Summe der Auszahlungen aus Investitionstätigkeit (Summe aus Nummern 7 bis 12)	0	-3.500	-3.500	0
14	Saldo aus Investitionstätigkeit (Saldo aus Nummern 6 und 13)	0	-3.500	-3.500	0
16	Gesamtkosten der Maßnahme (Summe aus Nummern 13 und 15)	0	-3.500	-3.500	0

Investition I-1111-006 PV-Anlage Rathaus

Nr.	Investitionsmaßnahmen Einzahlungs- und Auszahlungsarten	Ermächtigungs übertragungen aus Vorvorj.	Ansatz 2024	Ansatz 2025	VE
		EUR			
		1	2	3	4
9	Auszahlungen für den Erwerb von beweglichem Sachvermögen	0	0	-60.000	0
	Bilanzkonten:	0	0	-60.000	0
0710010	Zugang Betriebsvorrichtungen	0	0	-60.000	0
13	Summe der Auszahlungen aus Investitionstätigkeit (Summe aus Nummern 7 bis 12)	0	0	-60.000	0
14	Saldo aus Investitionstätigkeit (Saldo aus Nummern 6 und 13)	0	0	-60.000	0
16	Gesamtkosten der Maßnahme (Summe aus Nummern 13 und 15)	0	0	-60.000	0

Haushaltsplan 2025 der Gemeinde Hohenstein



**Teilergebnishaushalt einschließlich Finanzplanung
Produktgruppe 1112 Steuerungsunterstützung und Controlling - [THH 1]**

Gemeinde Hohenstein

Nr.	Bezeichnung	Ergebnis 2023	Ansatz 2024	Ansatz 2025	Plan 2026	Plan 2027	Plan 2028
		EUR					
		1	2	3	4	5	6
11	Anteilige ordentliche Erträge (Summe aus Nummern 1 bis 10)	0,00	0	0	0	0	0
17	Transferaufwendungen	-173,32	-250	-250	-250	-250	-250
4313000	Zuweisungen an Zweckverbände	-173,32	-250	-250	-250	-250	-250
19	Anteilige ordentliche Aufwendungen (Summe aus Nummern 12 bis 18)	-173,32	-250	-250	-250	-250	-250
20	Anteiliges veranschlagtes ordentliches Ergebnis (Summe aus Nummern 11 und 19)	-173,32	-250	-250	-250	-250	-250
24	Veranschlagtes kalkulatorisches Ergebnis (Saldo aus Nummern 21 bis 23)	0,00	0	0	0	0	0
25	Veranschlagter Nettoressourcenbedarf/-überschuss (Summe Nr. 20 und 24)	-173,32	-250	-250	-250	-250	-250

Haushaltsplan 2025 der Gemeinde Hohenstein



**Teilfinanzhaushalt einschließlich Finanzplanung
Produktgruppe 1112 Steuerungsunterstützung und Controlling - [THH 1]**

Gemeinde Hohenstein

Nr.	Bezeichnung	Ergebnis 2023	Ansatz 2024	Ansatz 2025	VE	Plan 2026	Plan 2027 Plan 2028
		EUR					
		1	2	3	4	5	6
2	Summe der Auszahlungen aus laufender Verwaltungstätigkeit	-173,32	-250	-250	0	-250	-250 -250
7313000	Zuweisungen an Zweckverbände	-173,32	-250	-250	0	-250	-250 -250
3	Anteiliger Zahlungsmittelüberschuss/-bedarf des Ergebnishaushalts (Saldo aus Nummern 1 und 2)	-173,32	-250	-250	0	-250	-250 -250
9	Einzahlungen aus Investitionstätigkeit (Summe aus Nummern 4 bis 8)	0,00	0	0	0	0	0 0
16	Auszahlungen aus Investitionstätigkeit (Summe aus Nummern 10 bis 15)	0,00	0	0	0	0	0 0
17	Anteiliger veranschlagter Finanzierungsmittelüberschuss/-bedarf aus Investitionstätigkeit (Saldo aus Nummern 9 und 16)	0,00	0	0	0	0	0 0
18	Anteiliger veranschlagter Finanzierungsmittelüberschuss/-bedarf (Saldo aus Nummern 3 und 17)	-173,32	-250	-250	0	-250	-250 -250



Produktbeschreibung
Produktgruppe 1120 Organisation und EDV - [THH 1]

Gemeinde Hohenstein

Produktbereich	11	Innere Verwaltung
Produktgruppe	1120	Organisation und EDV - [THH 1]

Kurzbeschreibung

Einzelprodukt / Enthaltene Produkte

- 11.20.00 Organisation und EDV
- 11.20.02 Hard- und Software: Kundenbetreuung / Benutzerservice
- 11.20.04 Betrieb und Anwendung von EDV-Verfahren auf zentralen Rechnersystemen
- 11.20.05 Zentrale Netze einschl. Telekommunikationsanlagen

Informationen zur Produktgruppe:

In der Produktgruppe 11.20 sind die Aufgaben der Bereiche Organisation und EDV angesiedelt.

Die Hauptaufgaben des Bereiches EDV sind:

- Installation und Betreuung von Hard- und Software
- Betreuung und Schulung der Mitarbeiter im Bereich EDV

Ziel dieser Produktgruppe ist es, die internen Prozesse zu optimieren, um allen Organisationsarbeiten beste Arbeitsvoraussetzungen zu schaffen.

Auftragsgrundlagen:

Gemeindeordnung, Bundes- und Landesdatenschutzgesetz, Einzelbeschlussfassung Gemeinderat, Einzelbeauftragung Verwaltungsführung

Haushaltsplan 2025 der Gemeinde Hohenstein



**Teilergebnishaushalt einschließlich Finanzplanung
Produktgruppe 1120 Organisation und EDV - [THH 1]**

Gemeinde Hohenstein

Nr.	Bezeichnung	Ergebnis 2023	Ansatz 2024	Ansatz 2025	Plan 2026	Plan 2027	Plan 2028
		EUR					
		1	2	3	4	5	6
10	Sonstige ordentliche Erträge	2.960,31	3.000	5.000	5.000	5.000	5.000
3591000	Andere sonstige ordentliche Erträge	2.960,31	3.000	5.000	5.000	5.000	5.000
11	Anteilige ordentliche Erträge (Summe aus Nummern 1 bis 10)	2.960,31	3.000	5.000	5.000	5.000	5.000
14	Aufwendungen für Sach- und Dienstleistungen	-27.873,11	-62.800	-41.900	-41.100	-42.100	-41.100
4222000	Erwerb v. geringw. Verm. Gegenst. sof. nicht spez	-407,84	-1.800	-2.000	-2.000	-3.000	-2.000
4232000	Leasing	-4.202,28	-26.000	-9.100	-9.100	-9.100	-9.100
4271000	Besondere Verwaltungs- und Betriebsaufwendungen	-23.262,99	-35.000	-30.800	-30.000	-30.000	-30.000
15	Abschreibungen	0,00	-4.700	-6.700	-6.700	-6.700	-6.700
4711000	AfA auf imm.Vermögensgegenstände u.Sachvermögen	0,00	-2.700	-2.700	-2.700	-2.700	-2.700
4721000	Abschreibungen auf Finanzvermögen	0,00	-2.000	-4.000	-4.000	-4.000	-4.000
18	Sonstige ordentliche Aufwendungen	-9.219,68	-11.200	-11.600	-11.600	-11.600	-11.600
4431000	Geschäftsaufwendungen	-1.104,61	-1.200	-2.100	-2.100	-2.100	-2.100
4431300	Telefonkosten, Rundfunkgebühren	-3.735,82	-6.000	-4.500	-4.500	-4.500	-4.500
4431950	Datenschutz	-4.379,25	-4.000	-5.000	-5.000	-5.000	-5.000
19	Anteilige ordentliche Aufwendungen (Summe aus Nummern 12 bis 18)	-37.092,79	-78.700	-60.200	-59.400	-60.400	-59.400
20	Anteiliges veranschlagtes ordentliches Ergebnis (Summe aus Nummern 11 und 19)	-34.132,48	-75.700	-55.200	-54.400	-55.400	-54.400
24	Veranschlagtes kalkulatorisches Ergebnis (Saldo aus Nummern 21 bis 23)	0,00	0	0	0	0	0
25	Veranschlagter Nettoressourcenbedarf/-überschuss (Summe Nr. 20 und 24)	-34.132,48	-75.700	-55.200	-54.400	-55.400	-54.400

Erläuterungen

Ordnungswesen

4232000 Leasingrate für Server 4.900 €
Leasingrate für Laptop 4.200 €

4271000 Diverse Programmkosten Komm.One 10.500 €

EDV-Betreuung Extern 10.300 €
Softwarepflege Regisafe 10.000 €

4711000 Medientechnik Sitzungssaal
Telefonanlage Rathaus

Haushaltsplan 2025 der Gemeinde Hohenstein



Teilfinanzhaushalt einschließlich Finanzplanung Produktgruppe 1120 Organisation und EDV - [THH 1]

Gemeinde Hohenstein

Nr.	Bezeichnung	Ergebnis 2023	Ansatz 2024	Ansatz 2025	VE	Plan 2026	Plan 2027 Plan 2028
		EUR					
		1	2	3	4	5	6
1	Summe der Einzahlungen aus laufender Verwaltungstätigkeit	2.960,31	3.000	5.000	0	5.000	5.000 5.000
6591000	Sonst. Einz. aus laufender Verwaltungstätigkeit	2.960,31	3.000	5.000	0	5.000	5.000 5.000
2	Summe der Auszahlungen aus laufender Verwaltungstätigkeit	-41.160,88	-74.000	-53.500	0	-52.700	-53.700 -52.700
7222000	Erwerb von geringwertigen Vermögensgegenständen	-407,84	-1.800	-2.000	0	-2.000	-3.000 -2.000
7232000	Leasing	-4.202,28	-26.000	-9.100	0	-9.100	-9.100 -9.100
7271000	Besondere Verwaltungs- und Betriebsauszahlungen	-29.707,15	-35.000	-30.800	0	-30.000	-30.000 -30.000
7431000	Geschäftsauszahlungen	-6.843,61	-11.200	-11.600	0	-11.600	-11.600 -11.600
3	Anteiliger Zahlungsmittelüberschuss/-bedarf des Ergebnishaushalts (Saldo aus Nummern 1 und 2)	-38.200,57	-71.000	-48.500	0	-47.700	-48.700 -47.700
9	Einzahlungen aus Investitionstätigkeit (Summe aus Nummern 4 bis 8)	0,00	0	0	0	0	0 0
15	Auszahlungen für den Erwerb von immateriellen Vermögensgegenständen	-30.807,20	-35.300	0	0	0	0 0
7831100	Ausz. für den Erwerb von imm. Verm oberh. Wertgr.	-30.807,20	-35.300	0	0	0	0 0
16	Auszahlungen aus Investitionstätigkeit (Summe aus Nummern 10 bis 15)	-30.807,20	-35.300	0	0	0	0 0
17	Anteiliger veranschlagter Finanzierungsmittelüberschuss/-bedarf aus Investitionstätigkeit (Saldo aus Numern 9 und 16)	-30.807,20	-35.300	0	0	0	0 0
18	Anteiliger veranschlagter Finanzierungsmittelüberschuss/-bedarf (Saldo aus Nummern 3 und 17)	-69.007,77	-106.300	-48.500	0	-47.700	-48.700 -47.700

Haushaltsplan 2025 der Gemeinde Hohenstein



**Einzeldarstellung der Investitionsmaßnahmen
Produktgruppe 1120 Organisation und EDV - [THH 1]**

Gemeinde Hohenstein

Investition I-1120-001 Regisafe

Nr.	Investitionsmaßnahmen Einzahlungs- und Auszahlungsarten	Ermächtigungs übertragungen aus Vorvorj.	Ansatz 2024	Ansatz 2025	VE
		EUR			
		1	2	3	4
12	Auszahlungen für den Erwerb von immateriellen Vermögensgegenständen	0	-35.300	0	0
	Bilanzkonten:	0	-35.300	0	0
0020010	Zugang Lizenzen	0	-35.300	0	0
13	Summe der Auszahlungen aus Investitionstätigkeit (Summe aus Nummern 7 bis 12)	0	-35.300	0	0
14	Saldo aus Investitionstätigkeit (Saldo aus Nummern 6 und 13)	0	-35.300	0	0
16	Gesamtkosten der Maßnahme (Summe aus Nummern 13 und 15)	0	-35.300	0	0



Produktbeschreibung
Produktgruppe 1121 Personalwesen - [THH 1]

Gemeinde Hohenstein

Produktbereich	11	Innere Verwaltung
Produktgruppe	1121	Personalwesen - [THH 1]

Kurzbeschreibung

Einzelprodukt / Enthaltene Produkte

11.21.01 Personalbedarfsdeckung
 11.21.07 Arbeitsschutz und Arbeitsmedizin

Informationen zur Produktgruppe:

Die Produktgruppe 11.21 beinhaltet alle Aspekte des Personalmanagements der Gemeinde Hohenstein.

Hierbei spielt der Bereich der Personalgewinnung und des Personaleinsatzes eine zentrale Rolle, da hierin der Schlüssel zur Sicherstellung der für die Aufgabenerfüllung erforderlichen Kapazität liegt.

Ziel ist somit eine ordnungsgemäße Abwicklung und Durchführung des Stellenbesetzungs- und Auswahlverfahrens.

Unterstützung, Beratung und Informationen beim Arbeitsschutz und bei der Unfallverhütung durch Arbeitssicherheitskräfte ist in der Produktgruppe ebenfalls dargestellt, ebenso der Einsatz von Betriebsärzten in Fragen des Gesundheitsschutzes.

Ziel dieser Produktgruppe ist eine gute Arbeitsplatzzufriedenheit durch entsprechende Arbeitsplatzgestaltung, Führung und Mitarbeiterentwicklung.

Auftragsgrundlagen:

Personalrechtliche Gesetze, Einzelbeschlussfassung Gemeinderat

Haushaltsplan 2025 der Gemeinde Hohenstein



Teilergebnishaushalt einschließlich Finanzplanung Produktgruppe 1121 Personalwesen - [THH 1]

Gemeinde Hohenstein

Nr.	Bezeichnung	Ergebnis 2023	Ansatz 2024	Ansatz 2025	Plan 2026	Plan 2027	Plan 2028
		EUR					
		1	2	3	4	5	6
11	Anteilige ordentliche Erträge (Summe aus Nummern 1 bis 10)	0,00	0	0	0	0	0
14	Aufwendungen für Sach- und Dienstleistungen	-15.776,99	-17.000	-14.500	-17.000	-14.000	-17.000
4261000	Besondere Aufwendungen für Beschäftigte	-12.834,78	-9.000	-9.000	-9.000	-9.000	-9.000
4271000	Besondere Verwaltungs- und Betriebsaufwendungen	-2.942,21	-8.000	-5.500	-8.000	-5.000	-8.000
15	Abschreibungen	0,00	-650	-650	-650	-650	-650
4711000	AfA auf imm.Vermögensgegenstände u.Sachvermögen	0,00	-650	-650	-650	-650	-650
17	Transferaufwendungen	-5.145,00	-6.000	-6.000	-6.000	-6.000	-6.000
4312000	Zuweisungen an Gemeinden und Gemeindeverbände	-5.145,00	-6.000	-6.000	-6.000	-6.000	-6.000
18	Sonstige ordentliche Aufwendungen	-40.438,89	-38.500	-47.000	-47.200	-47.400	-47.600
4431000	Geschäftsaufwendungen	-26.608,79	-29.000	-30.000	-30.000	-30.000	-30.000
4441200	Versicherungen	-2.162,82	-2.500	-3.000	-3.200	-3.400	-3.600
4491000	Weitere sonst.Aufw. a.lfd.Verwaltungstätigkeit	-11.667,28	-7.000	-14.000	-14.000	-14.000	-14.000
19	Anteilige ordentliche Aufwendungen (Summe aus Nummern 12 bis 18)	-61.360,88	-62.150	-68.150	-70.850	-68.050	-71.250
20	Anteiliges veranschlagtes ordentliches Ergebnis (Summe aus Nummern 11 und 19)	-61.360,88	-62.150	-68.150	-70.850	-68.050	-71.250
24	Veranschlagtes kalkulatorisches Ergebnis (Saldo aus Nummern 21 bis 23)	0,00	0	0	0	0	0
25	Veranschlagter Nettoressourcenbedarf/-überschuss (Summe Nr. 20 und 24)	-61.360,88	-62.150	-68.150	-70.850	-68.050	-71.250

Erläuterungen

Personalwesen

- 4261000 Arbeitssicherheit 4.000 €
Gesundheitsvorsorge BAD 3.000 €
Sonstiges 2.000 €
- 4312000 Schwerbehindertenabgabe
- 4431000 Personalabrechnung über Komm.One
- 4441200 Unfallkasse
- 4491000 Stellenausschreibungen der Gemeinde

Haushaltsplan 2025 der Gemeinde Hohenstein



Teilfinanzhaushalt einschließlich Finanzplanung Produktgruppe 1121 Personalwesen - [THH 1]

Gemeinde Hohenstein

Nr.	Bezeichnung	Ergebnis 2023	Ansatz 2024	Ansatz 2025	VE	Plan 2026	Plan 2027 Plan 2028
		EUR					
		1	2	3	4	5	6
2	Summe der Auszahlungen aus laufender Verwaltungstätigkeit	-65.745,83	-61.500	-67.500	0	-70.200	-67.400 -70.600
7261000	Besondere zahlungswirksame Aufw.f.Beschäftigte	-9.853,58	-9.000	-9.000	0	-9.000	-9.000 -9.000
7271000	Besondere Verwaltungs- und Betriebsauszahlungen	-4.281,14	-8.000	-5.500	0	-8.000	-5.000 -8.000
7312000	Zuweisungen an Gemeinden und Gemeindeverbände	-5.145,00	-6.000	-6.000	0	-6.000	-6.000 -6.000
7431000	Geschäftsauszahlungen	-24.715,69	-29.000	-30.000	0	-30.000	-30.000 -30.000
7441000	Steuern, Versicherungen, Schadensfälle	-2.162,82	-2.500	-3.000	0	-3.200	-3.400 -3.600
7491000	Weitere sonst. Ausz. aus lfd Verwaltungstätigkeit	-19.587,60	-7.000	-14.000	0	-14.000	-14.000 -14.000
3	Anteiliger Zahlungsmittelüberschuss/-bedarf des Ergebnishaushalts (Saldo aus Nummern 1 und 2)	-65.745,83	-61.500	-67.500	0	-70.200	-67.400 -70.600
9	Einzahlungen aus Investitionstätigkeit (Summe aus Nummern 4 bis 8)	0,00	0	0	0	0	0 0
16	Auszahlungen aus Investitionstätigkeit (Summe aus Nummern 10 bis 15)	0,00	0	0	0	0	0 0
17	Anteiliger veranschlagter Finanzierungsmittelüberschuss/-bedarf aus Investitionstätigkeit (Saldo aus Numern 9 und 16)	0,00	0	0	0	0	0 0
18	Anteiliger veranschlagter Finanzierungsmittelüberschuss/-bedarf (Saldo aus Nummern 3 und 17)	-65.745,83	-61.500	-67.500	0	-70.200	-67.400 -70.600

Haushaltsplan 2025 der Gemeinde Hohenstein



Produktbeschreibung Produktgruppe 1122 Finanzverwaltung, Kasse - [THH 1]

Gemeinde Hohenstein

Produktbereich	11	Innere Verwaltung
Produktgruppe	1122	Finanzverwaltung, Kasse - [THH 1]

Kurzbeschreibung

Einzelprodukt / Enthaltene Produkte

11.22.00

Informationen zur Produktgruppe:

In der Produktgruppe 11.22 sind alle operativen Dienstleistungen im Bereich Finanzwesen dargestellt.

Zu den Hauptaufgaben dieser Produktgruppe gehören folgende Bereiche:

- Buchhaltung
- Kassengeschäfte
- Liquiditätsplanung und –steuerung
- Forderungsmanagement
- Kosten- und Leistungsrechnung
- Gebührenkalkulation

Im Mittelpunkt der Dienstleistung steht eine kompetente Beratung der gesamten Verwaltung in haushaltsrechtlichen und betriebswirtschaftlichen Fragen.

Weitere Hauptaufgaben sind die Festsetzung und die Erhebung von Steuern

- Grundsteuer A und B
- Gewerbesteuer
- Hundesteuer

Dazu gehören alle Arbeitsschritte von der Veranlagung über die Stundung bis hin zum Erlass von Haftungs- und Duldungsbescheiden sowie Zwangsversteigerungsfällen.

Auch der Entwurf der entsprechenden Satzungen sowie die Erstellung der dazugehörigen Statistiken, Schätzungen und Prognosen sind hier angesiedelt.

Ziele sind die Erzielung von Einnahmen zur Deckung der Ausgaben des Gesamthaushalts. Dies soll durch eine rechtzeitige, vollständige und wirtschaftliche Steuerfestsetzung und –erhebung angestrebt werden.

Die Vereinnahmung der Steuern erfolgt zentral im Teilhaushalt 6 –Allgemeine Finanzwirtschaft (PG 61.10).

Auftragsgrundlagen:

Gemeindeordnung, Gemeindehaushaltsverordnung, Gemeindekassenverordnung, Kommunalabgabengesetz, Abgabenordnung, Steuergesetze, sonstiges bürgerliches und öffentliches Recht, Satzungen, Einzelbeschlussfassung Gemeinderat, Einzelbeauftragung Verwaltungsführung

Haushaltsplan 2025 der Gemeinde Hohenstein



**Teilergebnishaushalt einschließlich Finanzplanung
Produktgruppe 1122 Finanzverwaltung, Kasse - [THH 1]**

Gemeinde Hohenstein

Nr.	Bezeichnung	Ergebnis 2023	Ansatz 2024	Ansatz 2025	Plan 2026	Plan 2027	Plan 2028
		EUR					
		1	2	3	4	5	6
5	Entgelte für öffentliche Leistungen oder Einrichtungen	50,00	50	50	50	50	50
3311000	Verwaltungsgebühren	50,00	50	50	50	50	50
7	Kostenerstattungen und Kostenumlagen	0,00	52.000	52.000	52.000	52.000	52.000
3485000	Erst. von verb. Untern., Sondervermögen und Beteil	0,00	52.000	52.000	52.000	52.000	52.000
8	Zinsen und ähnliche Erträge	175,42	100	100	100	100	100
3699000	Sonstige Finanzerträge	175,42	100	100	100	100	100
10	Sonstige ordentliche Erträge	2.751,00	2.000	2.000	2.000	2.000	2.000
3562000	Säumniszuschläge, Zinsen auf Abgaben und dergl.	2.675,00	2.000	2.000	2.000	2.000	2.000
3562200	Sonstige privatrechtliche Nebenforderungen	76,00	0	0	0	0	0
11	Anteilige ordentliche Erträge (Summe aus Nummern 1 bis 10)	2.976,42	54.150	54.150	54.150	54.150	54.150
12	Personalaufwendungen	-321.297,77	-389.000	-381.500	-398.000	-414.000	-430.000
4011000	Dienstaufwendungen Beamte	-81.715,01	-88.000	-75.000	-78.000	-80.000	-82.000
4012000	Dienstaufwendungen Arbeitnehmer	-181.254,40	-175.000	-195.000	-200.000	-205.000	-210.000
4021000	Beiträge zu Versorgungskassen Beamte	0,00	-57.000	-43.500	-45.000	-47.000	-49.000
4022000	Beiträge zu Versorgungskassen Arbeitnehmer	-14.684,94	-16.000	-17.000	-20.000	-22.000	-24.000
4032000	Beiträge zur gesetzl. SozialversicheruArbeitnehmer	-37.243,42	-35.000	-41.000	-43.000	-46.000	-49.000
4041000	Beihilfen, Unterstützungsleistungen f. Bedienstete	-6.400,00	-18.000	-10.000	-12.000	-14.000	-16.000
14	Aufwendungen für Sach- und Dienstleistungen	-55.443,81	-57.600	-60.300	-57.600	-57.600	-57.600
4232000	Leasing	-2.590,80	-2.600	-2.600	-2.600	-2.600	-2.600
4261000	Besondere Aufwendungen für Beschäftigte	-9.051,45	-5.000	-5.000	-5.000	-5.000	-5.000
4271000	Besondere Verwaltungs- und Betriebsaufwendungen	-43.801,56	-50.000	-52.700	-50.000	-50.000	-50.000
16	Zinsen und ähnliche Aufwendungen	-256,85	-300	-300	-300	-300	-300
4593000	Aufwand des Geldverkehrs	-256,85	-300	-300	-300	-300	-300
18	Sonstige ordentliche Aufwendungen	-3.800,13	-2.800	-2.800	-2.800	-2.800	-2.800
4431000	Geschäftsaufwendungen	-3.176,26	-2.000	-2.000	-2.000	-2.000	-2.000
4431600	Reisekosten, km-Entschädigung	-577,55	-800	-800	-800	-800	-800
4599200	Sonstige Finanzaufwendungen (Kleinbeträge) nur Ausbuchung Kleinbeträge	-46,32	0	0	0	0	0
19	Anteilige ordentliche Aufwendungen (Summe aus Nummern 12 bis 18)	-380.798,56	-449.700	-444.900	-458.700	-474.700	-490.700
20	Anteiliges veranschlagtes ordentliches Ergebnis (Summe aus Nummern 11 und 19)	-377.822,14	-395.550	-390.750	-404.550	-420.550	-436.550
21	Erträge aus internen Leistungen	0,00	4.400	0	0	0	0
3811000	Erträge aus internen Leistungsbeziehungen	0,00	4.400	0	0	0	0
24	Veranschlagtes kalkulatorisches Ergebnis (Saldo aus Nummern 21 bis 23)	0,00	4.400	0	0	0	0
25	Veranschlagter Nettoressourcenbedarf/-überschuss (Summe Nr. 20 und 24)	-377.822,14	-391.150	-390.750	-404.550	-420.550	-436.550

Erläuterungen

Finanzverwaltung

- 3485000 Verrechnung von Personalaufwendungen
 - EigB Wasserversorgung
 - EigB Flüchtlingsunterbringung
 - EigB Wohnungs- und Immobilienwirtschaft Hohenstein
- 3811110 Verrechnung Personalaufwendungen
 - Musikschule, Abwasserbeseitigung, Bestattungswesen, Jagdpacht
- 4271000 Jahresabschluss 10.000 €
 - Programmkosten INFOMA 35.000 €
 - Umstellung CAMT Daten auf Kontoauszüge 2.700 €

Haushaltsplan 2025 der Gemeinde Hohenstein



**Teilfinanzhaushalt einschließlich Finanzplanung
Produktgruppe 1122 Finanzverwaltung, Kasse - [THH 1]**

Gemeinde Hohenstein

Nr.	Bezeichnung	Ergebnis 2023	Ansatz 2024	Ansatz 2025	VE	Plan 2026	Plan 2027 Plan 2028
EUR							
		1	2	3	4	5	6
1	Summe der Einzahlungen aus laufender Verwaltungstätigkeit	2.512,48	58.550	54.150	0	54.150	54.150 54.150
6311000	Verwaltungsgebühren	50,00	50	50	0	50	50 50
6485000	Erst. von verb. Untern., Sonderverm. und Bet.	0,00	52.000	52.000	0	52.000	52.000 52.000
6488000	Erstattungen von übrigen Bereichen	0,00	4.400	0	0	0	0 0
6699000	Weitere sonstige Finanzeinzahlungen	156,62	100	100	0	100	100 100
6562000	Säumniszuschläge, Zinsen auf Abgaben und dergl.	2.305,86	2.000	2.000	0	2.000	2.000 2.000
2	Summe der Auszahlungen aus laufender Verwaltungstätigkeit	-377.334,73	-449.700	-444.900	0	-458.700	-474.700 -490.700
7011000	Dienstbezüge Beamte	-81.715,01	-88.000	-75.000	0	-78.000	-80.000 -82.000
7012000	Dienstbezüge Arbeitnehmer	-181.254,40	-175.000	-195.000	0	-200.000	-205.000 -210.000
7021000	Beiträge zu Versorgungskassen Beamte	0,00	-57.000	-43.500	0	-45.000	-47.000 -49.000
7022000	Beiträge zu Versorgungskassen Arbeitnehmer	-14.684,94	-16.000	-17.000	0	-20.000	-22.000 -24.000
7032000	Beiträge zur gesetzlichen Sozialvers. Arbeitnehmer	-37.243,42	-35.000	-41.000	0	-43.000	-46.000 -49.000
7041000	Beihilfen und Unterstützungsleistungen für Beschäf	-6.400,00	-18.000	-10.000	0	-12.000	-14.000 -16.000
7232000	Leasing	-2.590,80	-2.600	-2.600	0	-2.600	-2.600 -2.600
7261000	Besondere zahlungswirksame Aufw.f.Beschäftigte	-6.051,45	-5.000	-5.000	0	-5.000	-5.000 -5.000
7271000	Besondere Verwaltungs- und Betriebsauszahlungen	-44.018,96	-50.000	-52.700	0	-50.000	-50.000 -50.000
7593000	Auszahlungen des Geldverkehrs	-256,85	-300	-300	0	-300	-300 -300
7431000	Geschäftsauszahlungen	-3.118,90	-2.800	-2.800	0	-2.800	-2.800 -2.800
3	Anteiliger Zahlungsmittelüberschuss/-bedarf des Ergebnishaushalts (Saldo aus Nummern 1 und 2)	-374.822,25	-391.150	-390.750	0	-404.550	-420.550 -436.550
9	Einzahlungen aus Investitionstätigkeit (Summe aus Nummern 4 bis 8)	0,00	0	0	0	0	0 0
16	Auszahlungen aus Investitionstätigkeit (Summe aus Nummern 10 bis 15)	0,00	0	0	0	0	0 0
17	Anteiliger veranschlagter Finanzierungsmittelüberschuss/-bedarf aus Investitionstätigkeit (Saldo aus Numern 9 und 16)	0,00	0	0	0	0	0 0
18	Anteiliger veranschlagter Finanzierungsmittelüberschuss/-bedarf (Saldo aus Nummern 3 und 17)	-374.822,25	-391.150	-390.750	0	-404.550	-420.550 -436.550



Produktbeschreibung
Produktgruppe 1123 Justitiariat - [THH 1]

Gemeinde Hohenstein

Produktbereich	11	Innere Verwaltung
Produktgruppe	1123	Justitiariat - [THH 1]

Kurzbeschreibung

Einzelprodukt / Enthaltene Produkte

11.23.05 Abschluss, Verwaltung und Abwicklung von Versicherungen

Informationen zur Produktgruppe:

Zentrale Aufgabe der Produktgruppe 11.23 ist der Abschluss und die Verwaltung von Versicherungsverträgen sowie die Geltendmachung von Versicherungsschutz, ggf. die Führung von Rechtsstreitigkeiten.

Die Beratung und Unterstützung des Bürgermeisters, der Amtsleiter und des Gemeinderats in wichtigen rechtlichen und rechtspolitischen Fragen ist ebenfalls dieser Produktgruppe zugeteilt.

Anmerkung: Die Versicherungsprämien werden hier ausgewiesen, sofern diese nicht direkt den Produkten zugeordnet werden können. Die Beiträge für die allgemeine gesetzliche Unfallversicherung der Unfallkasse Baden Württemberg sind dem Bereich Personalwesen (PGr. 11.21.07) zugeordnet.

Auftragsgrundlagen:

Einzelbeschlüsse Gemeinderat / Bürgermeister, Einzelbeauftragung durch Fachbereiche

Haushaltsplan 2025 der Gemeinde Hohenstein



Teilergebnishaushalt einschließlich Finanzplanung Produktgruppe 1123 Justitiariat - [THH 1]

Gemeinde Hohenstein

Nr.	Bezeichnung	Ergebnis 2023	Ansatz 2024	Ansatz 2025	Plan 2026	Plan 2027	Plan 2028
		EUR					
		1	2	3	4	5	6
11	Anteilige ordentliche Erträge (Summe aus Nummern 1 bis 10)	0,00	0	0	0	0	0
18	Sonstige ordentliche Aufwendungen	-40.897,35	-50.000	-53.000	-57.000	-60.000	-62.000
4431900	Sachverständigen, Gerichts- u.ä. Kosten	-3.189,87	-2.000	-2.000	-2.000	-2.000	-2.000
4441200	Versicherungen	-37.707,48	-48.000	-51.000	-55.000	-58.000	-60.000
19	Anteilige ordentliche Aufwendungen (Summe aus Nummern 12 bis 18)	-40.897,35	-50.000	-53.000	-57.000	-60.000	-62.000
20	Anteiliges veranschlagtes ordentliches Ergebnis (Summe aus Nummern 11 und 19)	-40.897,35	-50.000	-53.000	-57.000	-60.000	-62.000
24	Veranschlagtes kalkulatorisches Ergebnis (Saldo aus Nummern 21 bis 23)	0,00	0	0	0	0	0
25	Veranschlagter Nettoressourcenbedarf/-überschuss (Summe Nr. 20 und 24)	-40.897,35	-50.000	-53.000	-57.000	-60.000	-62.000

Haushaltsplan 2025 der Gemeinde Hohenstein



Teilfinanzhaushalt einschließlich Finanzplanung Produktgruppe 1123 Justitiariat - [THH 1]

Gemeinde Hohenstein

Nr.	Bezeichnung	Ergebnis 2023	Ansatz 2024	Ansatz 2025	VE	Plan 2026	Plan 2027 Plan 2028
		EUR					
		1	2	3	4	5	6
2	Summe der Auszahlungen aus laufender Verwaltungstätigkeit	-40.897,35	-50.000	-53.000	0	-57.000	-60.000 -62.000
7431000	Geschäftsauszahlungen	-3.189,87	-2.000	-2.000	0	-2.000	-2.000 -2.000
7441000	Steuern, Versicherungen, Schadensfälle	-37.707,48	-48.000	-51.000	0	-55.000	-58.000 -60.000
3	Anteiliger Zahlungsmittelüberschuss/-bedarf des Ergebnishaushalts (Saldo aus Nummern 1 und 2)	-40.897,35	-50.000	-53.000	0	-57.000	-60.000 -62.000
9	Einzahlungen aus Investitionstätigkeit (Summe aus Nummern 4 bis 8)	0,00	0	0	0	0	0 0
16	Auszahlungen aus Investitionstätigkeit (Summe aus Nummern 10 bis 15)	0,00	0	0	0	0	0 0
17	Anteiliger veranschlagter Finanzierungsmittelüberschuss/-bedarf aus Investitionstätigkeit (Saldo aus Numern 9 und 16)	0,00	0	0	0	0	0 0
18	Anteiliger veranschlagter Finanzierungsmittelüberschuss/-bedarf (Saldo aus Nummern 3 und 17)	-40.897,35	-50.000	-53.000	0	-57.000	-60.000 -62.000

Haushaltsplan 2025 der Gemeinde Hohenstein



Produktbeschreibung Produktgruppe 1124 Gebäudemanagement, Techn. Immobilienmanagement - [THH 1]

Gemeinde Hohenstein

Produktbereich	11	Innere Verwaltung
Produktgruppe	1124	Gebäudemanagement, Techn. Immobilienmanagement - [THH 1]

Kurzbeschreibung	<p>Einzelprodukt / Enthaltene Produkte</p> <p>11.24.00 Grundstücks- und Gebäudemanagement</p> <p>11.24.02 Gebäudebewirtschaftung (bebaute Grundstücke, technische Anlagen Energiemanagement)</p> <p>Informationen zur Produktgruppe:</p> <p>Der Bereich des Gebäudemanagements umfasst alle Gebäude, sofern diese nicht direkt den Produkten zugeordnet werden können. Der ordnungsgemäße Betrieb und die technische Betreuung dieser gemeindeeigenen Gebäude sind hier abgebildet.</p> <p>Auftragsgrundlagen:</p> <p>Einzelbeschlüsse Gemeinderat / Bürgermeister, Einzelbeauftragung durch Fachbereiche</p>
-------------------------	---

Haushaltsplan 2025 der Gemeinde Hohenstein



Teilergebnishaushalt einschließlich Finanzplanung Produktgruppe 1124 Gebäudemanagement, Techn. Immobilienmanagement - [THH 1]

Gemeinde Hohenstein

Nr.	Bezeichnung	Ergebnis 2023	Ansatz 2024	Ansatz 2025	Plan 2026	Plan 2027	Plan 2028
		EUR					
		1	2	3	4	5	6
6	Sonstige privatrechtliche Leistungsentgelte	2.600,00	2.600	2.600	2.600	2.600	2.600
3411000	Mieten und Pachten	2.600,00	2.600	2.600	2.600	2.600	2.600
11	Anteilige ordentliche Erträge (Summe aus Nummern 1 bis 10)	2.600,00	2.600	2.600	2.600	2.600	2.600
14	Aufwendungen für Sach- und Dienstleistungen	-6.150,99	-4.750	-7.550	-7.550	-7.550	-7.550
4211000	Unterhaltung der Grundstücke und baulichen Anlagen	-2.855,58	-1.200	-1.500	-1.500	-1.500	-1.500
4212000	Unterhaltung des sonstigen unbeweglichen Vermögens	-2.111,66	-2.000	-2.000	-2.000	-2.000	-2.000
4231000	Mieten und Pachten	-545,00	-550	-550	-550	-550	-550
4241000	Bewirtschaftung der Grundst. u. baulichen Anlagen	-638,75	-1.000	-3.500	-3.500	-3.500	-3.500
15	Abschreibungen	0,00	-11.650	-10.850	-10.850	-10.850	-10.850
4711000	AfA auf imm.Vermögensgegenstände u.Sachvermögen	0,00	-11.650	-10.850	-10.850	-10.850	-10.850
18	Sonstige ordentliche Aufwendungen	-4.532,60	-4.700	-1.700	-1.700	-1.700	-1.700
4441100	Aufwand Steuern	-108,96	-100	-100	-100	-100	-100
4441200	Versicherungen	-4.423,64	-4.600	-1.600	-1.600	-1.600	-1.600
19	Anteilige ordentliche Aufwendungen (Summe aus Nummern 12 bis 18)	-10.683,59	-21.100	-20.100	-20.100	-20.100	-20.100
20	Anteiliges veranschlagtes ordentliches Ergebnis (Summe aus Nummern 11 und 19)	-8.083,59	-18.500	-17.500	-17.500	-17.500	-17.500
22	Aufwendungen für interne Leistungen	0,00	-8.500	-8.500	-8.500	-10.500	-10.500
4811000	Aufwendungen aus internen Leistungsbeziehungen	0,00	-8.500	-8.500	-8.500	-10.500	-10.500
24	Veranschlagtes kalkulatorisches Ergebnis (Saldo aus Nummern 21 bis 23)	0,00	-8.500	-8.500	-8.500	-10.500	-10.500
25	Veranschlagter Nettoressourcenbedarf/-überschuss (Summe Nr. 20 und 24)	-8.083,59	-27.000	-26.000	-26.000	-28.000	-28.000

Haushaltsplan 2025 der Gemeinde Hohenstein


Teilfinanzhaushalt einschließlich Finanzplanung
Produktgruppe 1124 Gebäudemanagement, Techn. Immobilienmanagement - [THH 1]

Gemeinde Hohenstein

Nr.	Bezeichnung	Ergebnis 2023	Ansatz 2024	Ansatz 2025	VE	Plan 2026	Plan 2027 Plan 2028
		EUR					
		1	2	3	4	5	6
1	Summe der Einzahlungen aus laufender Verwaltungstätigkeit	2.500,00	2.600	2.600	0	2.600	2.600 2.600
6411000	Mieten u. Pachten inkl. Nebenkostenant.a.Mietvertr	2.500,00	2.600	2.600	0	2.600	2.600 2.600
2	Summe der Auszahlungen aus laufender Verwaltungstätigkeit	-9.023,86	-17.950	-17.750	0	-17.750	-19.750 -19.750
7211000	Unterhaltung der Grundstücke und baulichen Anlagen	-2.855,58	-1.200	-1.500	0	-1.500	-1.500 -1.500
7212000	Unterhaltung des sonstigen unbeweglichen Vermögens	-2.111,66	-2.000	-2.000	0	-2.000	-2.000 -2.000
7231000	Mieten und Pachten inkl. Mietnebenkosten	-545,00	-550	-550	0	-550	-550 -550
7241000	Bewirtschaftung d.Grundstücke u.baulichen Anlagen	-450,50	-1.000	-3.500	0	-3.500	-3.500 -3.500
7441000	Steuern, Versicherungen, Schadensfälle	-3.061,12	-4.700	-1.700	0	-1.700	-1.700 -1.700
7491000	Weitere sonst. Ausz. aus lfd Verwaltungstätigkeit	0,00	-8.500	-8.500	0	-8.500	-10.500 -10.500
3	Anteiliger Zahlungsmittelüberschuss/-bedarf des Ergebnishaushalts (Saldo aus Nummern 1 und 2)	-6.523,86	-15.350	-15.150	0	-15.150	-17.150 -17.150
4	Einzahlungen aus Investitionszuwendungen	0,00	42.000	42.000	0	0	0 0
6811000	Investitionszuweisungen vom Land	0,00	42.000	42.000	0	0	0 0
9	Einzahlungen aus Investitionstätigkeit (Summe aus Nummern 4 bis 8)	0,00	42.000	42.000	0	0	0 0
10	Auszahlungen für den Erwerb von Grundstücken und Gebäuden	0,00	-100.000	-100.000	0	0	0 0
7821000	Ausz. für den Erwerb von Grundstücken und Gebäuden	0,00	-100.000	-100.000	0	0	0 0
16	Auszahlungen aus Investitionstätigkeit (Summe aus Nummern 10 bis 15)	0,00	-100.000	-100.000	0	0	0 0
17	Anteiliger veranschlagter Finanzierungsmittelüberschuss/-bedarf aus Investitionstätigkeit (Saldo aus Numern 9 und 16)	0,00	-58.000	-58.000	0	0	0 0
18	Anteiliger veranschlagter Finanzierungsmittelüberschuss/-bedarf (Saldo aus Nummern 3 und 17)	-6.523,86	-73.350	-73.150	0	-15.150	-17.150 -17.150

Haushaltsplan 2025 der Gemeinde Hohenstein



Einzeldarstellung der Investitionsmaßnahmen
Produktgruppe 1124 Gebäudemanagement, Techn. Immobilienmanagement - [THH 1]

Gemeinde Hohenstein

Investition I-1124-004 Abbruch Farrenstall Ödenwaldstetten

Nr.	Investitionsmaßnahmen Einzahlungs- und Auszahlungsarten	Ermächtigungs übertragungen aus Vorvorj.	Ansatz 2024	Ansatz 2025	VE
		EUR			
		1	2	3	4
1	Einzahlungen aus Investitionszuwendungen	0	42.000	42.000	0
	Bilanzkonten:	0	42.000	42.000	0
2111110	Zug. Sonderposten a.Zuwend. u.Umlagen f.VGGst.Land	0	42.000	42.000	0
6	Summe der Einzahlungen aus Investitionstätigkeit (Summe aus Nummern 1 bis 5)	0	42.000	42.000	0
7	Auszahlungen für den Erwerb von Grundstücken und Gebäuden	0	-100.000	-100.000	0
	Bilanzkonten:	0	-100.000	-100.000	0
0291010	Zug. Grund u. Boden mit sonst. Dienst-, Geschäfts-	0	-100.000	-100.000	0
13	Summe der Auszahlungen aus Investitionstätigkeit (Summe aus Nummern 7 bis 12)	0	-100.000	-100.000	0
14	Saldo aus Investitionstätigkeit (Saldo aus Nummern 6 und 13)	0	-58.000	-58.000	0
16	Gesamtkosten der Maßnahme (Summe aus Nummern 13 und 15)	0	-100.000	-100.000	0

Haushaltsplan 2025 der Gemeinde Hohenstein



Teilergebnishaushalt einschließlich Finanzplanung Kostenstelle 112401 Gemeinschaftsschuppen Oberstetten

Gemeinde Hohenstein

Nr.	Bezeichnung	Ergebnis 2023	Ansatz 2024	Ansatz 2025	Plan 2026	Plan 2027	Plan 2028
		EUR					
		1	2	3	4	5	6
6	Sonstige privatrechtliche Leistungsentgelte	2.600,00	2.600	2.600	2.600	2.600	2.600
3411000	Mieten und Pachten	2.600,00	2.600	2.600	2.600	2.600	2.600
11	Anteilige ordentliche Erträge (Summe aus Nummern 1 bis 10)	2.600,00	2.600	2.600	2.600	2.600	2.600
14	Aufwendungen für Sach- und Dienstleistungen	-200,00	-1.200	-1.200	-1.200	-1.200	-1.200
4211000	Unterhaltung der Grundstücke und baulichen Anlagen	0,00	-1.000	-1.000	-1.000	-1.000	-1.000
4231000	Mieten und Pachten	-200,00	-200	-200	-200	-200	-200
15	Abschreibungen	0,00	-11.300	-10.500	-10.500	-10.500	-10.500
4711000	AfA auf imm.Vermögensgegenstände u.Sachvermögen	0,00	-11.300	-10.500	-10.500	-10.500	-10.500
18	Sonstige ordentliche Aufwendungen	-548,88	-600	-600	-600	-600	-600
4441200	Versicherungen	-548,88	-600	-600	-600	-600	-600
19	Anteilige ordentliche Aufwendungen (Summe aus Nummern 12 bis 18)	-748,88	-13.100	-12.300	-12.300	-12.300	-12.300
20	Anteiliges veranschlagtes ordentliches Ergebnis (Summe aus Nummern 11 und 19)	1.851,12	-10.500	-9.700	-9.700	-9.700	-9.700
24	Veranschlagtes kalkulatorisches Ergebnis (Saldo aus Nummern 21 bis 23)	0,00	0	0	0	0	0
25	Veranschlagter Nettoressourcenbedarf/-überschuss (Summe Nr. 20 und 24)	1.851,12	-10.500	-9.700	-9.700	-9.700	-9.700

Haushaltsplan 2025 der Gemeinde Hohenstein



**Teilfinanzhaushalt einschließlich Finanzplanung
Kostenstelle 112401 Gemeinschaftsschuppen Oberstetten**

Gemeinde Hohenstein

Nr.	Bezeichnung	Ergebnis 2023	Ansatz 2024	Ansatz 2025	VE	Plan 2026	Plan 2027 Plan 2028
		EUR					
		1	2	3	4	5	6
1	Summe der Einzahlungen aus laufender Verwaltungstätigkeit	2.500,00	2.600	2.600	0	2.600	2.600 2.600
6411000	Mieten u. Pachten inkl. Nebenkostenant.a.Mietvertr	2.500,00	2.600	2.600	0	2.600	2.600 2.600
2	Summe der Auszahlungen aus laufender Verwaltungstätigkeit	-748,88	-1.800	-1.800	0	-1.800	-1.800 -1.800
7211000	Unterhaltung der Grundstücke und baulichen Anlagen	0,00	-1.000	-1.000	0	-1.000	-1.000 -1.000
7231000	Mieten und Pachten inkl. Mietnebenkosten	-200,00	-200	-200	0	-200	-200 -200
7441000	Steuern, Versicherungen, Schadensfälle	-548,88	-600	-600	0	-600	-600 -600
3	Anteiliger Zahlungsmittelüberschuss/-bedarf des Ergebnishaushalts (Saldo aus Nummern 1 und 2)	1.751,12	800	800	0	800	800 800
9	Einzahlungen aus Investitionstätigkeit (Summe aus Nummern 4 bis 8)	0,00	0	0	0	0	0 0
16	Auszahlungen aus Investitionstätigkeit (Summe aus Nummern 10 bis 15)	0,00	0	0	0	0	0 0
17	Anteiliger veranschlagter Finanzierungsmittelüberschuss/-bedarf aus Investitionstätigkeit (Saldo aus Numern 9 und 16)	0,00	0	0	0	0	0 0
18	Anteiliger veranschlagter Finanzierungsmittelüberschuss/-bedarf (Saldo aus Nummern 3 und 17)	1.751,12	800	800	0	800	800 800

Haushaltsplan 2025 der Gemeinde Hohenstein



Produktbeschreibung Produktgruppe 1125 Grünanlagen, Werkstätten und Fahrzeuge - [THH 1]

Gemeinde Hohenstein

Produktbereich	11	Innere Verwaltung
Produktgruppe	1125	Grünanlagen, Werkstätten und Fahrzeuge - [THH 1]

Kurzbeschreibung

Einzelprodukt / Enthaltene Produkte

11.25.00 Grünanlagen, Werkstätten und Fahrzeuge

Informationen zur Produktgruppe:

Für die Grünanlagen der Gemeinde Hohenstein ist der Bauhof zuständig.

Die Mitarbeiter übernehmen das Anlegen und die Unterhaltung der gemeindeeigenen Grün- und Freiflächen, dabei wird auf die Erfüllung der Einwohnerwünsche und Nutzerbedürfnisse unter gesamtgemeindlicher Sicht Wert gelegt.

Zu den Grün- und Freiflächen zählen insbesondere die Sport- und Freizeitflächen, die Friedhöfe, Straßenbegleitflächen und auch die Außenanlagen der Kindergärten und gemeindeeigenen Gebäude.

Daneben sind in dieser Produktgruppe auch der Fuhrpark und die Verwaltung sämtlicher Geräte angesiedelt.

Auftragsgrundlagen:

Einzelbeschlüsse Gemeinderat / Bürgermeister, Einzelbeauftragung durch Fachbereiche

Haushaltsplan 2025 der Gemeinde Hohenstein



**Teilergebnishaushalt einschließlich Finanzplanung
Produktgruppe 1125 Grünanlagen, Werkstätten und Fahrzeuge - [THH 1]**

Gemeinde Hohenstein

Nr.	Bezeichnung	Ergebnis 2023	Ansatz 2024	Ansatz 2025	Plan 2026	Plan 2027	Plan 2028
		EUR					
		1	2	3	4	5	6
7	Kostenerstattungen und Kostenumlagen	0,00	23.500	28.500	28.500	28.500	28.500
3485000	Erst. von verb. Untern., Sondervermögen und Beteil	0,00	23.500	28.500	28.500	28.500	28.500
11	Anteilige ordentliche Erträge (Summe aus Nummern 1 bis 10)	0,00	23.500	28.500	28.500	28.500	28.500
12	Personalaufwendungen	-404.454,06	-443.500	-445.050	-454.050	-465.050	-474.050
4012000	Dienstaufwendungen Arbeitnehmer	-316.013,21	-337.000	-340.000	-345.000	-350.000	-355.000
4022000	Beiträge zu Versorgungskassen Arbeitnehmer	-24.610,68	-34.500	-30.000	-32.000	-35.000	-37.000
4032000	Beiträge zur gesetzl. SozialversicheruArbeitnehmer	-63.830,17	-72.000	-75.000	-77.000	-80.000	-82.000
4041000	Beihilfen, Unterstützungsleistungen f. Bedienstete	0,00	0	-50	-50	-50	-50
14	Aufwendungen für Sach- und Dienstleistungen	-94.571,40	-118.750	-89.700	-88.700	-89.200	-121.200
4211000	Unterhaltung der Grundstücke und baulichen Anlagen	-2.919,16	-18.500	-2.000	-2.000	-2.000	-2.000
4221000	Unterhaltung des beweglichen Vermögens	-314,24	-1.000	-1.500	-1.500	-1.500	-1.500
4222000	Erwerb v. geringw. Verm. Gegenst. sof. nicht spez	-2.358,55	-1.500	-1.500	-1.500	-1.500	-1.500
4232000	Leasing	-26.630,44	-35.000	-14.000	-14.000	-14.000	-14.000
4241000	Bewirtschaftung der Grundst. u. baulichen Anlagen	-10.064,54	-10.500	-11.000	-11.500	-12.000	-12.500
4251200	RT-HO 1006 Unimog 2017	-4.250,65	-3.000	-4.000	-4.000	-4.000	-4.000
4251201	RT-HO 1007 VW-Pritsche	-2.322,40	-2.700	-3.000	-3.000	-3.000	-3.000
4251202	RT-HO 1002 Kommunalschlepper John Deere	-4.935,71	-3.000	-4.000	-4.000	-4.000	-4.000
4251203	RT-HO 1003 Holder 272	-1.125,81	0	0	0	0	0
4251204	RT-HO 1004 VW Transporter 2016	-2.701,62	-3.000	-3.500	-3.500	-3.500	-3.500
4251205	RT-HO 1005 Tandem-Hänger	-26,47	-500	-1.000	-1.000	-1.000	-1.000
4251206	RT-HO 90 Anhängerhebebühne	-344,13	0	0	0	0	0
4251207	RT-HO 222 Auwärter PKW-Anhänger	-109,65	-100	-250	-250	-250	-250
4251209	RT-HO 12 Intrac-Anhänger	-1.551,77	-400	-400	-400	-400	-400
4251210	RT-HO 700 Poolfahrzeug	-3.088,98	-2.000	-3.000	-3.000	-3.000	-3.000
4251211	RT-HO 1009 Humbaur PKW-Anhänger	-147,74	-150	-150	-150	-150	-150
4251500	Fahrzeugunterhaltung Bauhof	-18.508,93	-26.000	-26.500	-26.000	-26.000	-26.000
4261000	Besondere Aufwendungen für Beschäftigte	-726,78	-400	-400	-400	-400	-400
4261100	Dienst- und Schutzkleidung	-4.265,11	-5.000	-7.500	-6.500	-6.500	-6.500
4261200	Aus- und Fortbildung	-1.254,25	-1.000	-1.000	-1.000	-1.000	-1.000
4271500	Zentrale Beschaffung	-6.924,47	-5.000	-5.000	-5.000	-5.000	-5.000
15	Abschreibungen	-1.447,64	-33.200	-42.200	-45.000	-50.000	-50.000
4711000	AfA auf imm.Vermögensgegenstände u.Sachvermögen	-1.447,64	-33.200	-42.200	-45.000	-50.000	-50.000
18	Sonstige ordentliche Aufwendungen	-3.351,02	-2.900	-3.250	-3.300	-3.350	-3.400
4431000	Geschäftsaufwendungen	-2.704,57	-2.200	-2.500	-2.500	-2.500	-2.500
4441200	Versicherungen	-646,45	-700	-750	-800	-850	-900
19	Anteilige ordentliche Aufwendungen (Summe aus Nummern 12 bis 18)	-503.824,12	-598.350	-580.200	-591.050	-607.600	-648.650
20	Anteiliges veranschlagtes ordentliches Ergebnis (Summe aus Nummern 11 und 19)	-503.824,12	-574.850	-551.700	-562.550	-579.100	-620.150
21	Erträge aus internen Leistungen	0,00	574.850	551.700	562.550	579.100	588.650
3811000	Erträge aus internen Leistungsbeziehungen	0,00	574.850	551.700	562.550	579.100	588.650
24	Veranschlagtes kalkulatorisches Ergebnis (Saldo aus Nummern 21 bis 23)	0,00	574.850	551.700	562.550	579.100	588.650
25	Veranschlagter Nettoressourcenbedarf/-überschuss (Summe Nr. 20 und 24)	-503.824,12	0	0	0	0	-31.500

Erläuterungen

Bauhof

3485000 Verrechnung von Personalaufwendungen
EigB Wasserversorgung



**Teilergebnishaushalt einschließlich Finanzplanung
Produktgruppe 1125 Grünanlagen, Werkstätten und Fahrzeuge - [THH 1]**

Gemeinde Hohenstein

EigB Flüchtlingsunterbringung
EigB Wohnungswirtschaft
EigB Baulanderschließung

3811000 Beim Bauhof handelt es sich um einen Hilfsbetrieb der Verwaltung.
Die Aufwendungen des Bauhofs werden im Rahmen der Inneren Verrechnung auf die entsprechenden
Kostenstellen in dem Umfang der jeweiligen Inanspruchnahme verteilt.

4251500 Beschriftung kommunaler Fahrzeuge 500 €

4261100 Dienst- und Schutzkleidung pro P. 500 €/ Jahr
Beschaffung T-Shirts / Sweatshirts 2.000 €

Haushaltsplan 2025 der Gemeinde Hohenstein



**Teilfinanzhaushalt einschließlich Finanzplanung
Produktgruppe 1125 Grünanlagen, Werkstätten und Fahrzeuge - [THH 1]**

Gemeinde Hohenstein

Nr.	Bezeichnung	Ergebnis 2023	Ansatz 2024	Ansatz 2025	VE	Plan 2026	Plan 2027 Plan 2028
		EUR					
		1	2	3	4	5	6
1	Summe der Einzahlungen aus laufender Verwaltungstätigkeit	0,00	598.350	580.200	0	591.050	607.600 617.150
6485000	Erst. von verb. Untern., Sonderverm. und Bet.	0,00	23.500	28.500	0	28.500	28.500 28.500
6488000	Erstattungen von übrigen Bereichen	0,00	574.850	551.700	0	562.550	579.100 588.650
2	Summe der Auszahlungen aus laufender Verwaltungstätigkeit	-506.921,98	-565.150	-538.000	0	-546.050	-557.600 -598.650
7012000	Dienstbezüge Arbeitnehmer	-316.013,21	-337.000	-340.000	0	-345.000	-350.000 -355.000
7022000	Beiträge zu Versorgungskassen Arbeitnehmer	-24.610,68	-34.500	-30.000	0	-32.000	-35.000 -37.000
7032000	Beiträge zur gesetzlichen Sozialvers. Arbeitnehmer	-63.830,17	-72.000	-75.000	0	-77.000	-80.000 -82.000
7041000	Beihilfen und Unterstützungsleistungen für Beschäf	0,00	0	-50	0	-50	-50 -50
7211000	Unterhaltung der Grundstücke und baulichen Anlagen	-3.240,46	-18.500	-2.000	0	-2.000	-2.000 -2.000
7221000	Unterhaltung des beweglichen Vermögens	-314,24	-1.000	-1.500	0	-1.500	-1.500 -1.500
7222000	Erwerb von geringwertigen Vermögensgegenständen	-5.018,55	-1.500	-1.500	0	-1.500	-1.500 -1.500
7232000	Leasing	-26.630,44	-35.000	-14.000	0	-14.000	-14.000 -14.000
7241000	Bewirtschaftung d.Grundstücke u.baulichen Anlagen	-9.705,66	-10.500	-11.000	0	-11.500	-12.000 -12.500
7251000	Haltung von Fahrzeugen	-40.832,83	-40.850	-45.800	0	-45.300	-45.300 -76.800
7261000	Besondere zahlungswirksame Aufw.f.Beschäftigte	-6.168,04	-6.400	-8.900	0	-7.900	-7.900 -7.900
7271000	Besondere Verwaltungs- und Betriebsauszahlungen	-7.189,69	-5.000	-5.000	0	-5.000	-5.000 -5.000
7431000	Geschäftsauszahlungen	-2.721,56	-2.200	-2.500	0	-2.500	-2.500 -2.500
7441000	Steuern, Versicherungen, Schadensfälle	-646,45	-700	-750	0	-800	-850 -900
3	Anteiliger Zahlungsmittelüberschuss/-bedarf des Ergebnishaushalts (Saldo aus Nummern 1 und 2)	-506.921,98	33.200	42.200	0	45.000	50.000 18.500
6	Einzahlungen aus der Veräußerung von Sachvermögen	28.657,15	0	0	0	0	0 0
6831200	Einz. a. d. Veräußerung v. bew. Verm. ob. Wertgr.	28.657,15	0	0	0	0	0 0
9	Einzahlungen aus Investitionstätigkeit (Summe aus Nummern 4 bis 8)	28.657,15	0	0	0	0	0 0
10	Auszahlungen für den Erwerb von Grundstücken und Gebäuden	0,00	-20.000	0	0	0	0 0
7821000	Ausz. für den Erwerb von Grundstücken und Gebäuden	0,00	-20.000	0	0	0	0 0
11	Auszahlungen für Baumaßnahmen	-30.748,44	0	0	0	0	0 0
7871000	Ausz. für Hochbaumaßnahmen	-30.748,44	0	0	0	0	0 0
12	Auszahlungen für den Erwerb von beweglichem Sachvermögen	-92.815,16	-42.000	-126.500	0	-221.000	0 0
7831200	Ausz. für den Erwerb von bew. Verm oberh. Wertgr.	-92.815,16	-42.000	-126.500	0	-221.000	0 0
16	Auszahlungen aus Investitionstätigkeit (Summe aus Nummern 10 bis 15)	-123.563,60	-62.000	-126.500	0	-221.000	0 0
17	Anteiliger veranschlagter Finanzierungsmittelüberschuss/-bedarf aus Investitionstätigkeit (Saldo aus Numern 9 und 16)	-94.906,45	-62.000	-126.500	0	-221.000	0 0
18	Anteiliger veranschlagter Finanzierungsmittelüberschuss/-bedarf (Saldo aus Nummern 3 und 17)	-601.828,43	-28.800	-84.300	0	-176.000	50.000 18.500

Haushaltsplan 2025 der Gemeinde Hohenstein



Einzeldarstellung der Investitionsmaßnahmen
Produktgruppe 1125 Grünanlagen, Werkstätten und Fahrzeuge - [THH 1]

Gemeinde Hohenstein

Investition I-1125-006 Anbau Bauhof

Nr.	Investitionsmaßnahmen Einzahlungs- und Auszahlungsarten	Ermächtigungs übertragungen aus Vorvorj.	Ansatz 2024	Ansatz 2025	VE
		EUR			
		1	2	3	4
7	Auszahlungen für den Erwerb von Grundstücken und Gebäuden	0	-20.000	0	0
	Bilanzkonten:	0	-20.000	0	0
0292010	Zug. Gebäude, Aufbaut...bei sonst. Dienst-,Gesch..	0	-20.000	0	0
13	Summe der Auszahlungen aus Investitionstätigkeit (Summe aus Nummern 7 bis 12)	0	-20.000	0	0
14	Saldo aus Investitionstätigkeit (Saldo aus Nummern 6 und 13)	0	-20.000	0	0
16	Gesamtkosten der Maßnahme (Summe aus Nummern 13 und 15)	0	-20.000	0	0

Investition I-1125-010 Radlader

Nr.	Investitionsmaßnahmen Einzahlungs- und Auszahlungsarten	Ermächtigungs übertragungen aus Vorvorj.	Ansatz 2024	Ansatz 2025	VE
		EUR			
		1	2	3	4
9	Auszahlungen für den Erwerb von beweglichem Sachvermögen	0	0	-100.000	0
	Bilanzkonten:	0	0	-100.000	0
0610010	Zugang Fahrzeuge	0	0	-100.000	0
13	Summe der Auszahlungen aus Investitionstätigkeit (Summe aus Nummern 7 bis 12)	0	0	-100.000	0
14	Saldo aus Investitionstätigkeit (Saldo aus Nummern 6 und 13)	0	0	-100.000	0
16	Gesamtkosten der Maßnahme (Summe aus Nummern 13 und 15)	0	0	-100.000	0

Investition I-1125-012 Unimog

Nr.	Investitionsmaßnahmen Einzahlungs- und Auszahlungsarten	Ermächtigungs übertragungen aus Vorvorj.	Ansatz 2024	Ansatz 2025	VE
		EUR			
		1	2	3	4
9	Auszahlungen für den Erwerb von beweglichem Sachvermögen	0	-42.000	0	0
	Bilanzkonten:	0	-42.000	0	0
0610010	Zugang Fahrzeuge	0	-42.000	0	0
13	Summe der Auszahlungen aus Investitionstätigkeit (Summe aus Nummern 7 bis 12)	0	-42.000	0	0
14	Saldo aus Investitionstätigkeit (Saldo aus Nummern 6 und 13)	0	-42.000	0	0
16	Gesamtkosten der Maßnahme (Summe aus Nummern 13 und 15)	0	-42.000	0	0

Investition I-1125-014 PKW's Bauhof

Nr.	Investitionsmaßnahmen Einzahlungs- und Auszahlungsarten	Ermächtigungs übertragungen aus Vorvorj.	Ansatz 2024	Ansatz 2025	VE
		EUR			
		1	2	3	4
9	Auszahlungen für den Erwerb von beweglichem Sachvermögen	0	0	-15.500	0
	Bilanzkonten:	0	0	-15.500	0
0610010	Zugang Fahrzeuge	0	0	-15.500	0
13	Summe der Auszahlungen aus Investitionstätigkeit (Summe aus Nummern 7 bis 12)	0	0	-15.500	0
14	Saldo aus Investitionstätigkeit (Saldo aus Nummern 6 und 13)	0	0	-15.500	0

Haushaltsplan 2025 der Gemeinde Hohenstein



**Einzeldarstellung der Investitionsmaßnahmen
Produktgruppe 1125 Grünanlagen, Werkstätten und Fahrzeuge - [THH 1]**

Gemeinde Hohenstein

Nr.	Investitionsmaßnahmen Einzahlungs- und Auszahlungsarten	Ermächtigungs übertragungen aus Vorvorj.	Ansatz 2024	Ansatz 2025	VE
		EUR			
		1	2	3	4
16	Gesamtkosten der Maßnahme (Summe aus Nummern 13 und 15)	0	0	-15.500	0

Investition I-1125-015 Unkrauthexe

Nr.	Investitionsmaßnahmen Einzahlungs- und Auszahlungsarten	Ermächtigungs übertragungen aus Vorvorj.	Ansatz 2024	Ansatz 2025	VE
		EUR			
		1	2	3	4
9	Auszahlungen für den Erwerb von beweglichem Sachvermögen	0	0	-4.500	0
	Bilanzkonten:	0	0	-4.500	0
0720010	Zugang Betriebs- und Geschäftsausstattung	0	0	-4.500	0
13	Summe der Auszahlungen aus Investitionstätigkeit (Summe aus Nummern 7 bis 12)	0	0	-4.500	0
14	Saldo aus Investitionstätigkeit (Saldo aus Nummern 6 und 13)	0	0	-4.500	0
16	Gesamtkosten der Maßnahme (Summe aus Nummern 13 und 15)	0	0	-4.500	0

Investition I-1125-016 Ersatzbeschaffungen Bauhof

Nr.	Investitionsmaßnahmen Einzahlungs- und Auszahlungsarten	Ermächtigungs übertragungen aus Vorvorj.	Ansatz 2024	Ansatz 2025	VE
		EUR			
		1	2	3	4
9	Auszahlungen für den Erwerb von beweglichem Sachvermögen	0	0	-6.500	0
	Bilanzkonten:	0	0	-6.500	0
0720010	Zugang Betriebs- und Geschäftsausstattung	0	0	-6.500	0
13	Summe der Auszahlungen aus Investitionstätigkeit (Summe aus Nummern 7 bis 12)	0	0	-6.500	0
14	Saldo aus Investitionstätigkeit (Saldo aus Nummern 6 und 13)	0	0	-6.500	0
16	Gesamtkosten der Maßnahme (Summe aus Nummern 13 und 15)	0	0	-6.500	0



Produktbeschreibung
Produktgruppe 1126 Zentrale Dienstleistungen - [THH 1]

Gemeinde Hohenstein

Produktbereich	11	Innere Verwaltung
Produktgruppe	1126	Zentrale Dienstleistungen - [THH 1]

Kurzbeschreibung

Einzelprodukt / Enthaltene Produkte

- 11.26.00 Zentrale Dienstleistungen
- 11.26.02 Boten-, Zustell- und Postdienste
- 11.26.03 Hausdruckerei und Vervielfältigung
- 11.26.04 Zentrale Registratur, Hausdienste, Pforte (Archiv)

Informationen zur Produktgruppe:

In der Produktgruppe sind die internen Serviceleistungen (Archiv, Registratur, Kopierer, Interner- und externer Postausgang) für die gesamte Verwaltung vereinigt.

Auftragsgrundlagen:

Einzelbeschlüsse Gemeinderat / Bürgermeister, Einzelbeauftragung durch Fachbereiche

Haushaltsplan 2025 der Gemeinde Hohenstein



Teilergebnishaushalt einschließlich Finanzplanung Produktgruppe 1126 Zentrale Dienstleistungen - [THH 1]

Gemeinde Hohenstein

Nr.	Bezeichnung	Ergebnis 2023	Ansatz 2024	Ansatz 2025	Plan 2026	Plan 2027	Plan 2028
		EUR					
		1	2	3	4	5	6
6	Sonstige privatrechtliche Leistungsentgelte	496,46	450	450	450	450	450
3461000	Sonstige privatrechtliche Leistungsentgelte	496,46	450	450	450	450	450
11	Anteilige ordentliche Erträge (Summe aus Nummern 1 bis 10)	496,46	450	450	450	450	450
12	Personalaufwendungen	-10.719,83	-10.500	-11.600	-12.000	-12.500	-13.000
4012000	Dienstaufwendungen Arbeitnehmer	-8.179,09	-8.200	-8.600	-8.800	-9.000	-9.200
4022000	Beiträge zu Versorgungskassen Arbeitnehmer	-372,09	-400	-500	-600	-700	-800
4032000	Beiträge zur gesetzl. SozialversicheruArbeitnehmer	-2.168,65	-1.900	-2.500	-2.600	-2.800	-3.000
14	Aufwendungen für Sach- und Dienstleistungen	-1.262,60	-1.200	-1.300	-1.400	-1.500	-1.600
4232000	Leasing	-1.262,60	-1.200	-1.300	-1.400	-1.500	-1.600
15	Abschreibungen	0,00	-150	-150	-150	-150	-150
4711000	AfA auf imm.Vermögensgegenstände u.Sachvermögen	0,00	-150	-150	-150	-150	-150
18	Sonstige ordentliche Aufwendungen	-23.190,86	-17.200	-15.200	-15.200	-14.200	-14.200
4431000	Geschäftsaufwendungen	-6.390,79	-1.100	-1.100	-1.100	-1.100	-1.100
4431400	Porto	-7.123,19	-8.000	-6.000	-6.000	-5.000	-5.000
4431500	Kopien	0,00	-500	-500	-500	-500	-500
4431600	Reisekosten, km-Entschädigung	-179,90	-600	-600	-600	-600	-600
4431800	Registrierung, Archiv	-9.496,98	-7.000	-7.000	-7.000	-7.000	-7.000
19	Anteilige ordentliche Aufwendungen (Summe aus Nummern 12 bis 18)	-35.173,29	-29.050	-28.250	-28.750	-28.350	-28.950
20	Anteiliges veranschlagtes ordentliches Ergebnis (Summe aus Nummern 11 und 19)	-34.676,83	-28.600	-27.800	-28.300	-27.900	-28.500
24	Veranschlagtes kalkulatorisches Ergebnis (Saldo aus Nummern 21 bis 23)	0,00	0	0	0	0	0
25	Veranschlagter Nettoressourcenbedarf/-überschuss (Summe Nr. 20 und 24)	-34.676,83	-28.600	-27.800	-28.300	-27.900	-28.500

Erläuterungen

Zentr. Dienstleistungen

4232000 Morgenstern Leasing (Drucker, Kopierer)

4431400 Porto, Wartung Frankiermaschine und Abrechnung Paketservice

Haushaltsplan 2025 der Gemeinde Hohenstein



**Teilfinanzhaushalt einschließlich Finanzplanung
Produktgruppe 1126 Zentrale Dienstleistungen - [THH 1]**

Gemeinde Hohenstein

Nr.	Bezeichnung	Ergebnis 2023	Ansatz 2024	Ansatz 2025	VE	Plan 2026	Plan 2027 Plan 2028
		EUR					
		1	2	3	4	5	6
1	Summe der Einzahlungen aus laufender Verwaltungstätigkeit	496,46	450	450	0	450	450 450
6461000	Sonstige privatrechtliche Leistungsentgelte	496,46	450	450	0	450	450 450
2	Summe der Auszahlungen aus laufender Verwaltungstätigkeit	-35.769,41	-28.900	-28.100	0	-28.600	-28.200 -28.800
7012000	Dienstbezüge Arbeitnehmer	-8.179,09	-8.200	-8.600	0	-8.800	-9.000 -9.200
7022000	Beiträge zu Versorgungskassen Arbeitnehmer	-372,09	-400	-500	0	-600	-700 -800
7032000	Beiträge zur gesetzlichen Sozialvers. Arbeitnehmer	-2.168,65	-1.900	-2.500	0	-2.600	-2.800 -3.000
7232000	Leasing	-1.262,60	-1.200	-1.300	0	-1.400	-1.500 -1.600
7431000	Geschäftsauszahlungen	-23.786,98	-17.200	-15.200	0	-15.200	-14.200 -14.200
3	Anteiliger Zahlungsmittelüberschuss/-bedarf des Ergebnishaushalts (Saldo aus Nummern 1 und 2)	-35.272,95	-28.450	-27.650	0	-28.150	-27.750 -28.350
9	Einzahlungen aus Investitionstätigkeit (Summe aus Nummern 4 bis 8)	0,00	0	0	0	0	0 0
16	Auszahlungen aus Investitionstätigkeit (Summe aus Nummern 10 bis 15)	0,00	0	0	0	0	0 0
17	Anteiliger veranschlagter Finanzierungsmittelüberschuss/-bedarf aus Investitionstätigkeit (Saldo aus Nummern 9 und 16)	0,00	0	0	0	0	0 0
18	Anteiliger veranschlagter Finanzierungsmittelüberschuss/-bedarf (Saldo aus Nummern 3 und 17)	-35.272,95	-28.450	-27.650	0	-28.150	-27.750 -28.350

Haushaltsplan 2025 der Gemeinde Hohenstein



Produktbeschreibung Produktgruppe 1130 Presse- und Öffentlichkeitsarbeit - [THH 1]

Gemeinde Hohenstein

Produktbereich	11	Innere Verwaltung
Produktgruppe	1130	Presse- und Öffentlichkeitsarbeit - [THH 1]

Kurzbeschreibung **Einzelprodukt / Enthaltene Produkte**

11.30.00 Presse- und Öffentlichkeitsarbeit

11.30.02 Internetangebot

11.30.03 Herausgabe von Print- und Non-Print-Medien

11.30.05 Pressearbeit

Informationen zur Produktgruppe:

Die Presse- und Öffentlichkeitsarbeit stellt die Repräsentation der Gemeinde Hohenstein als kommunaler Partner in der Öffentlichkeit dar.

Daher sind in dieser Produktgruppe die verschiedenen Ebenen der Presse- und Öffentlichkeitsarbeit abgebildet.

Diese reichen von der Erstellung des Amtsblattes über die öffentliche Darstellung der Gemeinde in Medien (Jahresrückblick, Veranstaltungskalender etc.) bis hin zum Internetauftritt der Gemeinde Hohenstein mit eigener Internetseite und der Präsenz auf der Online-Plattform Facebook.

Auftragsgrundlagen:

Einzelbeschlüsse Gemeinderat / Bürgermeister, Einzelbeauftragung durch Fachbereiche

Haushaltsplan 2025 der Gemeinde Hohenstein



Teilergebnishaushalt einschließlich Finanzplanung Produktgruppe 1130 Presse- und Öffentlichkeitsarbeit - [THH 1]

Gemeinde Hohenstein

Nr.	Bezeichnung	Ergebnis 2023	Ansatz 2024	Ansatz 2025	Plan 2026	Plan 2027	Plan 2028
		EUR					
		1	2	3	4	5	6
6	Sonstige privatrechtliche Leistungsentgelte	250,00	250	23.250	250	250	250
3461000	Sonstige privatrechtliche Leistungsentgelte	250,00	250	23.250	250	250	250
11	Anteilige ordentliche Erträge (Summe aus Nummern 1 bis 10)	250,00	250	23.250	250	250	250
14	Aufwendungen für Sach- und Dienstleistungen	0,00	-2.800	-37.500	-2.800	-2.800	-2.800
4291000	Aufwendungen für sonst. Sach- und Dienstleistungen	0,00	-2.800	-37.500	-2.800	-2.800	-2.800
15	Abschreibungen	0,00	0	-2.000	-2.000	-2.000	-2.000
4711000	AfA auf imm.Vermögensgegenstände u.Sachvermögen	0,00	0	-2.000	-2.000	-2.000	-2.000
18	Sonstige ordentliche Aufwendungen	-12.916,37	-14.100	-13.000	-13.000	-13.000	-13.000
4431000	Geschäftsaufwendungen	-5.403,02	-5.500	-5.500	-5.500	-5.500	-5.500
4431200	Medien	-7.513,35	-8.600	-7.500	-7.500	-7.500	-7.500
19	Anteilige ordentliche Aufwendungen (Summe aus Nummern 12 bis 18)	-12.916,37	-16.900	-52.500	-17.800	-17.800	-17.800
20	Anteiliges veranschlagtes ordentliches Ergebnis (Summe aus Nummern 11 und 19)	-12.666,37	-16.650	-29.250	-17.550	-17.550	-17.550
22	Aufwendungen für interne Leistungen	0,00	-3.000	0	-3.000	0	-3.000
4811000	Aufwendungen aus internen Leistungsbeziehungen	0,00	-3.000	0	-3.000	0	-3.000
24	Veranschlagtes kalkulatorisches Ergebnis (Saldo aus Nummern 21 bis 23)	0,00	-3.000	0	-3.000	0	-3.000
25	Veranschlagter Nettoressourcenbedarf/-überschuss (Summe Nr. 20 und 24)	-12.666,37	-19.650	-29.250	-20.550	-17.550	-20.550

Erläuterungen

Öffentlichkeitsarbeit

- 3461000 Jubiläum 50 Jahre Gemeinde Hohenstein
- 4291000 Jubiläum 50 Jahre Gemeinde Hohenstein
- 4431000 Betreuung Homepage
- 4431200 Jahresrückblick 5.000 €
 - Veranstaltungskalender 2.000 €
 - Bürgerbroschüre Hohenstein 500 €

Haushaltsplan 2025 der Gemeinde Hohenstein



**Teilfinanzhaushalt einschließlich Finanzplanung
Produktgruppe 1130 Presse- und Öffentlichkeitsarbeit - [THH 1]**

Gemeinde Hohenstein

Nr.	Bezeichnung	Ergebnis 2023	Ansatz 2024	Ansatz 2025	VE	Plan 2026	Plan 2027 Plan 2028
		EUR					
		1	2	3	4	5	6
1	Summe der Einzahlungen aus laufender Verwaltungstätigkeit	250,00	250	23.250	0	250	250 250
6461000	Sonstige privatrechtliche Leistungsentgelte	250,00	250	23.250	0	250	250 250
2	Summe der Auszahlungen aus laufender Verwaltungstätigkeit	-12.604,48	-19.900	-50.500	0	-18.800	-15.800 -18.800
7291000	Auszahlungen für sonstige Dienstleistungen	0,00	-2.800	-37.500	0	-2.800	-2.800 -2.800
7431000	Geschäftsauszahlungen	-12.604,48	-14.100	-13.000	0	-13.000	-13.000 -13.000
7491000	Weitere sonst. Ausz. aus lfd Verwaltungstätigkeit	0,00	-3.000	0	0	-3.000	0 -3.000
3	Anteiliger Zahlungsmittelüberschuss/-bedarf des Ergebnishaushalts (Saldo aus Nummern 1 und 2)	-12.354,48	-19.650	-27.250	0	-18.550	-15.550 -18.550
9	Einzahlungen aus Investitionstätigkeit (Summe aus Nummern 4 bis 8)	0,00	0	0	0	0	0 0
15	Auszahlungen für den Erwerb von immateriellen Vermögensgegenständen	0,00	0	-20.000	0	0	0 0
7831100	Ausz. für den Erwerb von imm. Verm oberh. Wertgr.	0,00	0	-20.000	0	0	0 0
16	Auszahlungen aus Investitionstätigkeit (Summe aus Nummern 10 bis 15)	0,00	0	-20.000	0	0	0 0
17	Anteiliger veranschlagter Finanzierungsmittelüberschuss/-bedarf aus Investitionstätigkeit (Saldo aus Nummern 9 und 16)	0,00	0	-20.000	0	0	0 0
18	Anteiliger veranschlagter Finanzierungsmittelüberschuss/-bedarf (Saldo aus Nummern 3 und 17)	-12.354,48	-19.650	-47.250	0	-18.550	-15.550 -18.550

Haushaltsplan 2025 der Gemeinde Hohenstein



Einzeldarstellung der Investitionsmaßnahmen
Produktgruppe 1130 Presse- und Öffentlichkeitsarbeit - [THH 1]

Gemeinde Hohenstein

Investition I-1130-001 Homepage

Nr.	Investitionsmaßnahmen Einzahlungs- und Auszahlungsarten	Ermächtigungs übertragungen aus Vorvorj.	Ansatz 2024	Ansatz 2025	VE
		EUR			
		1	2	3	4
12	Auszahlungen für den Erwerb von immateriellen Vermögensgegenständen	0	0	-20.000	0
	Bilanzkonten:	0	0	-20.000	0
0080010	Zugang Sonstiges immaterielles Vermögen	0	0	-20.000	0
13	Summe der Auszahlungen aus Investitionstätigkeit (Summe aus Nummern 7 bis 12)	0	0	-20.000	0
14	Saldo aus Investitionstätigkeit (Saldo aus Nummern 6 und 13)	0	0	-20.000	0
16	Gesamtkosten der Maßnahme (Summe aus Nummern 13 und 15)	0	0	-20.000	0

Haushaltsplan 2025 der Gemeinde Hohenstein



Produktbeschreibung Produktgruppe 1132 Abgabewesen - [THH 1]

Gemeinde Hohenstein

Produktbereich	11	Innere Verwaltung
Produktgruppe	1132	Abgabewesen - [THH 1]

Kurzbeschreibung

Einzelprodukt/ Enthaltene Produkte

11.32.00 Abgabewesen

Informationen zur Produktgruppe:

Sämtliche Maßnahmen im Rahmen des Festsetzungs- und Erhebungsverfahrens, insbesondere Veranlagung, Stundung, Vollziehungsaussetzung, Niederschlagung, Erlass, Zinsberechnungen, Erlass von Haftungs- und Duldungsbescheiden, Zwangsversteigerungsfälle;

Wahrnehmung kommunaler Interessen bei Festsetzungs- und Bewertungsverfahren der Finanzämter einschl. Anmahnung ausstehender Veranlagungen;

Steuerstatistik, -schätzung und -prognose;

Entwurf von Satzungen

Auftragsgrundlagen:

Rechtzeitige, vollständige und wirtschaftliche Steuerfestsetzung auch im Hinblick auf den Grundsatz der Steuergerechtigkeit

Haushaltsplan 2025 der Gemeinde Hohenstein



Teilergebnishaushalt einschließlich Finanzplanung Produktgruppe 1132 Abgabewesen - [THH 1]

Gemeinde Hohenstein

Nr.	Bezeichnung	Ergebnis 2023	Ansatz 2024	Ansatz 2025	Plan 2026	Plan 2027	Plan 2028
		EUR					
		1	2	3	4	5	6
10	Sonstige ordentliche Erträge	1.511,35	1.000	2.000	2.000	2.000	2.000
3562100	Nachforderungszinsen Gewerbesteuer	1.511,35	1.000	2.000	2.000	2.000	2.000
11	Anteilige ordentliche Erträge (Summe aus Nummern 1 bis 10)	1.511,35	1.000	2.000	2.000	2.000	2.000
18	Sonstige ordentliche Aufwendungen	-232,35	-1.000	-1.000	-1.000	-1.000	-1.000
4599100	Erstattungszinsen Gewerbesteuer	-232,35	-1.000	-1.000	-1.000	-1.000	-1.000
19	Anteilige ordentliche Aufwendungen (Summe aus Nummern 12 bis 18)	-232,35	-1.000	-1.000	-1.000	-1.000	-1.000
20	Anteiliges veranschlagtes ordentliches Ergebnis (Summe aus Nummern 11 und 19)	1.279,00	0	1.000	1.000	1.000	1.000
24	Veranschlagtes kalkulatorisches Ergebnis (Saldo aus Nummern 21 bis 23)	0,00	0	0	0	0	0
25	Veranschlagter Nettoressourcenbedarf/-überschuss (Summe Nr. 20 und 24)	1.279,00	0	1.000	1.000	1.000	1.000

Haushaltsplan 2025 der Gemeinde Hohenstein



**Teilfinanzhaushalt einschließlich Finanzplanung
Produktgruppe 1132 Abgabewesen - [THH 1]**

Gemeinde Hohenstein

Nr.	Bezeichnung	Ergebnis 2023	Ansatz 2024	Ansatz 2025	VE	Plan 2026	Plan 2027 Plan 2028
		EUR					
		1	2	3	4	5	6
1	Summe der Einzahlungen aus laufender Verwaltungstätigkeit	303,00	1.000	2.000	0	2.000	2.000 2.000
6562000	Säumniszuschläge, Zinsen auf Abgaben und dergl.	303,00	1.000	2.000	0	2.000	2.000 2.000
2	Summe der Auszahlungen aus laufender Verwaltungstätigkeit	-210,00	-1.000	-1.000	0	-1.000	-1.000 -1.000
7482000	Säumniszuschläge	-210,00	-1.000	-1.000	0	-1.000	-1.000 -1.000
3	Anteiliger Zahlungsmittelüberschuss/-bedarf des Ergebnishaushalts (Saldo aus Nummern 1 und 2)	93,00	0	1.000	0	1.000	1.000 1.000
9	Einzahlungen aus Investitionstätigkeit (Summe aus Nummern 4 bis 8)	0,00	0	0	0	0	0 0
16	Auszahlungen aus Investitionstätigkeit (Summe aus Nummern 10 bis 15)	0,00	0	0	0	0	0 0
17	Anteiliger veranschlagter Finanzierungsmittelüberschuss/-bedarf aus Investitionstätigkeit (Saldo aus Numern 9 und 16)	0,00	0	0	0	0	0 0
18	Anteiliger veranschlagter Finanzierungsmittelüberschuss/-bedarf (Saldo aus Nummern 3 und 17)	93,00	0	1.000	0	1.000	1.000 1.000

Haushaltsplan 2025 der Gemeinde Hohenstein



Produktbeschreibung Produktgruppe 1133 Grundstücksmanagement - [THH 1]

Gemeinde Hohenstein

Produktbereich	11	Innere Verwaltung
Produktgruppe	1133	Grundstücksmanagement - [THH 1]

Kurzbeschreibung

Einzelprodukt / Enthaltene Produkte

11.33.00 Grundstücksmanagement

Informationen zur Produktgruppe:

In der Produktgruppe 11.33 sind die Leistungen der Gemeinde Hohenstein im Bereich des Grundstückverkehrs- und der Grundstücksverwaltung dargestellt.

Hierzu gehören insbesondere:

- Erwerb von bebauten und unbebauten Grundstücken (sofern nicht Eigenbetrieben zugeordnet)
- Veräußerung von bebauten und unbebauten Grundstücken (sofern nicht Eigenbetrieben zugeordnet)
- Tausch von bebauten und unbebauten Grundstücken (sofern nicht Eigenbetrieben zugeordnet)
- Bestellung und Verwaltung von Erbbaurechten

Das Aufgabenspektrum umfasst die Verhandlungen mit dem Käufer/Verkäufer, die Vorbereitung der Kauf- und Tauschverträge sowie die Abwicklung und Überwachung der vertraglichen Regelungen.

Der Grundstückserwerb und die Veräußerung dienen der Förderung des Wohnungsbaus, der Ansiedlung von Industrie und Gewerbe, sowie der Wahrnehmung sonstiger kommunaler Aufgaben wie z.B. dem Straßenbau oder der Verlegung von Wasser- und Abwasserleitungen.

Auch der Bereich der Miet- und Pachtverträge für die unbebauten Grundstücke (landwirtschaftliche Flächen) sowie Pflegemaßnahmen für die nicht verpachteten Grundstücke sind hier abgebildet.

Die Wahrnehmung der Rechte und Pflichten der Gemeinde Hohenstein als Grundstückseigentümerin ist ebenfalls Bestandteil dieser Produktgruppe.

Auftragsgrundlagen:

Einzelbeschlüsse Gemeinderat / Bürgermeister, Einzelbeauftragung durch Fachbereiche

Haushaltsplan 2025 der Gemeinde Hohenstein



Teilergebnishaushalt einschließlich Finanzplanung Produktgruppe 1133 Grundstücksmanagement - [THH 1]

Gemeinde Hohenstein

Nr.	Bezeichnung	Ergebnis 2023	Ansatz 2024	Ansatz 2025	Plan 2026	Plan 2027	Plan 2028
		EUR					
		1	2	3	4	5	6
3	Aufgelöste Investitionszuwendungen und -beiträge	2.592,46	0	0	0	0	0
3161000	Erträge a.d.Auflösung v.Sonderposten a.Zuwendungen	2.592,46	0	0	0	0	0
5	Entgelte für öffentliche Leistungen oder Einrichtungen	405,00	400	400	400	400	400
3311000	Verwaltungsgebühren	405,00	400	400	400	400	400
6	Sonstige privatrechtliche Leistungsentgelte	66.641,30	62.000	61.400	61.400	61.400	561.400
3411000	Mieten und Pachten	1.350,00	1.400	1.400	1.400	1.400	1.400
3411100	Pacht/Erbaupacht	35.405,34	40.000	40.000	40.000	40.000	40.000
3411200	Standortpacht Glascon.	4.685,96	4.600	4.000	4.000	4.000	4.000
3411300	Pachten Windenergie	0,00	0	0	0	0	500.000
3461000	Sonstige privatrechtliche Leistungsentgelte	25.200,00	16.000	16.000	16.000	16.000	16.000
11	Anteilige ordentliche Erträge (Summe aus Nummern 1 bis 10)	69.638,76	62.400	61.800	61.800	61.800	561.800
14	Aufwendungen für Sach- und Dienstleistungen	-2.969,63	-300	-1.500	-1.500	-1.500	-1.500
4212000	Unterhaltung des sonstigen unbeweglichen Vermögens	-1.440,00	-300	-500	-500	-500	-500
4241000	Bewirtschaftung der Grundst. u. baulichen Anlagen	-1.529,63	0	-1.000	-1.000	-1.000	-1.000
15	Abschreibungen	-4.326,42	-16.900	-16.900	-16.900	-16.900	-19.600
4711000	AfA auf imm.Vermögensgegenstände u.Sachvermögen	-4.326,42	-16.900	-16.900	-16.900	-16.900	-19.600
18	Sonstige ordentliche Aufwendungen	-4.077,30	-5.300	-5.300	-5.300	-5.300	-5.300
4431000	Geschäftsaufwendungen	-250,00	-300	-300	-300	-300	-300
4441100	Aufwand Steuern	-3.827,30	-5.000	-5.000	-5.000	-5.000	-5.000
19	Anteilige ordentliche Aufwendungen (Summe aus Nummern 12 bis 18)	-11.373,35	-22.500	-23.700	-23.700	-23.700	-26.400
20	Anteiliges veranschlagtes ordentliches Ergebnis (Summe aus Nummern 11 und 19)	58.265,41	39.900	38.100	38.100	38.100	535.400
22	Aufwendungen für interne Leistungen	0,00	-3.000	-3.000	-3.000	-4.000	-4.000
4811000	Aufwendungen aus internen Leistungsbeziehungen	0,00	-3.000	-3.000	-3.000	-4.000	-4.000
24	Veranschlagtes kalkulatorisches Ergebnis (Saldo aus Nummern 21 bis 23)	0,00	-3.000	-3.000	-3.000	-4.000	-4.000
25	Veranschlagter Nettoressourcenbedarf/-überschuss (Summe Nr. 20 und 24)	58.265,41	36.900	35.100	35.100	34.100	531.400

Haushaltsplan 2025 der Gemeinde Hohenstein



**Teilfinanzhaushalt einschließlich Finanzplanung
Produktgruppe 1133 Grundstücksmanagement - [THH 1]**

Gemeinde Hohenstein

Nr.	Bezeichnung	Ergebnis 2023	Ansatz 2024	Ansatz 2025	VE	Plan 2026	Plan 2027 Plan 2028
		EUR					
		1	2	3	4	5	6
1	Summe der Einzahlungen aus laufender Verwaltungstätigkeit	73.675,79	62.400	61.800	0	61.800	61.800 561.800
6311000	Verwaltungsgebühren	390,00	400	400	0	400	400 400
6411000	Mieten u. Pachten inkl. Nebenkostenant.a.Mietvertr	48.085,79	46.000	45.400	0	45.400	45.400 545.400
6461000	Sonstige privatrechtliche Leistungsentgelte	25.200,00	16.000	16.000	0	16.000	16.000 16.000
2	Summe der Auszahlungen aus laufender Verwaltungstätigkeit	-7.036,16	-8.600	-9.800	0	-9.800	-10.800 -10.800
7212000	Unterhaltung des sonstigen unbeweglichen Vermögens	-1.440,00	-300	-500	0	-500	-500 -500
7241000	Bewirtschaftung d.Grundstücke u.baulichen Anlagen	-1.517,97	0	-1.000	0	-1.000	-1.000 -1.000
7431000	Geschäftsauszahlungen	-250,00	-300	-300	0	-300	-300 -300
7441000	Steuern, Versicherungen, Schadensfälle	-3.828,19	-5.000	-5.000	0	-5.000	-5.000 -5.000
7491000	Weitere sonst. Ausz. aus lfd Verwaltungstätigkeit	0,00	-3.000	-3.000	0	-3.000	-4.000 -4.000
3	Anteiliger Zahlungsmittelüberschuss/-bedarf des Ergebnishaushalts (Saldo aus Nummern 1 und 2)	66.639,63	53.800	52.000	0	52.000	51.000 551.000
6	Einzahlungen aus der Veräußerung von Sachvermögen	104.181,38	0	0	0	0	0 0
6821000	Einz. a.d. Veräußerung v.Grundstücken u. Gebäuden	104.181,38	0	0	0	0	0 0
9	Einzahlungen aus Investitionstätigkeit (Summe aus Nummern 4 bis 8)	104.181,38	0	0	0	0	0 0
10	Auszahlungen für den Erwerb von Grundstücken und Gebäuden	-162.000,67	-30.000	-30.000	0	-30.000	-30.000 -30.000
7821000	Ausz. für den Erwerb von Grundstücken und Gebäuden	-162.000,67	-30.000	-30.000	0	-30.000	-30.000 -30.000
14	Auszahlungen für Investitionsförderungsmaßnahmen	-10.000,00	-5.000	-5.000	0	-5.000	-2.000 -2.000
7818000	Zuweisungen und Zuschüsse für Investitionen üB	-10.000,00	-5.000	-5.000	0	-5.000	-2.000 -2.000
16	Auszahlungen aus Investitionstätigkeit (Summe aus Nummern 10 bis 15)	-172.000,67	-35.000	-35.000	0	-35.000	-32.000 -32.000
17	Anteiliger veranschlagter Finanzierungsmittelüberschuss/-bedarf aus Investitionstätigkeit (Saldo aus Numern 9 und 16)	-67.819,29	-35.000	-35.000	0	-35.000	-32.000 -32.000
18	Anteiliger veranschlagter Finanzierungsmittelüberschuss/-bedarf (Saldo aus Nummern 3 und 17)	-1.179,66	18.800	17.000	0	17.000	19.000 519.000

Haushaltsplan 2025 der Gemeinde Hohenstein



**Einzeldarstellung der Investitionsmaßnahmen
Produktgruppe 1133 Grundstücksmanagement - [THH 1]**

Gemeinde Hohenstein

Investition I-1133-001 Grundstücksmanagement

Nr.	Investitionsmaßnahmen Einzahlungs- und Auszahlungsarten	Ermächtigungs übertragungen aus Vorvorj.	Ansatz 2024	Ansatz 2025	VE
		EUR			
		1	2	3	4
7	Auszahlungen für den Erwerb von Grundstücken und Gebäuden	0	-30.000	-30.000	0
	Bilanzkonten:	0	-30.000	-30.000	0
0190010	Zugang Sonstige unbebaute Grundstücke	0	-30.000	-30.000	0
13	Summe der Auszahlungen aus Investitionstätigkeit (Summe aus Nummern 7 bis 12)	0	-30.000	-30.000	0
14	Saldo aus Investitionstätigkeit (Saldo aus Nummern 6 und 13)	0	-30.000	-30.000	0
16	Gesamtkosten der Maßnahme (Summe aus Nummern 13 und 15)	0	-30.000	-30.000	0

Investition I-1133-003 Familienförderung

Nr.	Investitionsmaßnahmen Einzahlungs- und Auszahlungsarten	Ermächtigungs übertragungen aus Vorvorj.	Ansatz 2024	Ansatz 2025	VE
		EUR			
		1	2	3	4
11	Auszahlungen für Investitionsförderungsmaßnahmen	0	-5.000	-5.000	0
	Bilanzkonten:	0	-5.000	-5.000	0
1803810	Zugang Sonderp. für geleistete Zuwendungen üB	0	-5.000	-5.000	0
13	Summe der Auszahlungen aus Investitionstätigkeit (Summe aus Nummern 7 bis 12)	0	-5.000	-5.000	0
14	Saldo aus Investitionstätigkeit (Saldo aus Nummern 6 und 13)	0	-5.000	-5.000	0
16	Gesamtkosten der Maßnahme (Summe aus Nummern 13 und 15)	0	-5.000	-5.000	0

Haushaltsplan 2025 der Gemeinde Hohenstein



Teilergebnishaushalt einschließlich Finanzplanung Teilhaushalt 2 Sicherheit und Ordnung

Gemeinde Hohenstein

Nr.	Bezeichnung	Ergebnis 2023	Ansatz 2024	Ansatz 2025	Plan 2026	Plan 2027	Plan 2028
		EUR					
		1	2	3	4	5	6
2	Zuweisungen und Zuwendungen, Umlagen	13.740,00	13.000	13.000	13.000	13.000	13.000
3141000	Zuweisungen für laufende Zwecke vom Land	13.040,00	13.000	13.000	13.000	13.000	13.000
3148000	Zuschüsse für lfd. Zwecke von übrigen Bereichen	700,00	0	0	0	0	0
3	Aufgelöste Investitionszuwendungen und -beiträge	0,00	16.300	16.300	20.900	24.900	24.900
3161000	Erträge a.d.Auflösung v.Sonderposten a.Zuwendungen	0,00	16.300	16.300	20.900	24.900	24.900
5	Entgelte für öffentliche Leistungen oder Einrichtungen	44.594,72	33.200	36.200	36.200	39.200	39.200
3311000	Verwaltungsgebühren	35.682,07	29.700	31.200	31.200	31.200	31.200
3321000	Benutzungsgebühren und ähnliche Entgelte	8.912,65	3.500	5.000	5.000	8.000	8.000
6	Sonstige privatrechtliche Leistungsentgelte	773,90	600	600	600	600	600
3421000	Erträge aus Verkauf	116,50	100	100	100	100	100
3461000	Sonstige privatrechtliche Leistungsentgelte	657,40	500	500	500	500	500
7	Kostenerstattungen und Kostenumlagen	313,00	61.300	25.000	5.000	5.000	5.000
3480000	Erstattungen vom Bund	0,00	2.500	5.000	5.000	5.000	5.000
3481000	Erstattungen vom Land	0,00	58.800	20.000	0	0	0
3482000	Erstattungen von Gemeinden und Gemeindeverbänden	313,00	0	0	0	0	0
11	Anteilige ordentliche Erträge (Summe aus Nummern 1 bis 10)	59.421,62	124.400	91.100	75.700	82.700	82.700
14	Aufwendungen für Sach- und Dienstleistungen	-144.184,16	-147.800	-145.550	-140.050	-144.050	-144.050
4211000	Unterhaltung der Grundstücke und baulichen Anlagen	-27.554,20	-18.000	-5.000	-5.000	-5.000	-5.000
4212000	Unterhaltung des sonstigen unbeweglichen Vermögens	-612,61	0	0	0	0	0
4221000	Unterhaltung des beweglichen Vermögens	-17.980,25	-16.000	-16.000	-16.000	-16.000	-16.000
4222000	Erwerb v. geringw. Verm. Gegenst. sof. nicht spez	-5.790,37	-14.400	-14.500	-14.500	-14.500	-14.500
4232000	Leasing	-517,80	-500	-500	-500	-500	-500
4241000	Bewirtschaftung der Grundst. u. baulichen Anlagen	-9.352,52	-15.000	-17.000	-18.000	-19.000	-20.000
4251000	Haltung von Fahrzeugen	-210,99	-3.000	-4.000	-5.000	-6.000	-7.000
4251001	RT-HO 142 FW Bernloch	-4.519,28	-3.750	-3.800	-3.800	-3.800	-3.800
4251002	RT-HO 274 GW Oberstetten	-5.127,97	-2.300	-3.000	-3.000	-3.000	-3.000
4251003	RT-HO 242 LF 10 Oberstetten	-1.336,28	-3.100	-3.100	-3.100	-3.100	-3.100
4251004	RT-H 342 LF 16 Ödenwaldstetten	-1.930,25	-2.000	-3.000	-3.000	-3.000	-3.000
4251005	RT-HO 419 MZF Eglingen	-1.936,30	-1.700	-1.700	-1.700	-1.700	-1.700
4251006	RT-HO 519 MZF Meidelstetten	-468,51	-2.500	-2.500	-2.500	-2.500	-2.500
4251007	RT-RV 278 Anhänger Gefahrgut	-10,32	-100	-100	-100	-100	-100
4251008	RT-HO 420 Schlauchanhänger Eglingen	-65,73	-100	-100	-100	-100	-100
4251009	RT-HO 520 Schlauchanhänger Meidelstetten	-26,47	-400	-400	-400	-400	-400
4251010	TSF-W Abteilung Eglingen	0,00	0	-2.500	-2.500	-2.500	-2.500
4261000	Besondere Aufwendungen für Beschäftigte	-4.411,09	-7.100	-9.000	-7.000	-9.000	-7.000
4261100	Dienst- und Schutzkleidung	-18.213,10	-22.000	-20.500	-15.000	-15.000	-15.000
4261200	Aus- und Fortbildung	-20.544,14	-18.600	-18.600	-18.600	-18.600	-18.600
4271000	Besondere Verwaltungs- und Betriebsaufwendungen	-23.575,98	-17.250	-20.250	-20.250	-20.250	-20.250
15	Abschreibungen	0,00	-69.100	-69.100	-81.500	-81.500	-100.300
4711000	AfA auf imm.Vermögensgegenstände u.Sachvermögen	0,00	-69.100	-69.100	-81.500	-81.500	-100.300
17	Transferaufwendungen	-4.000,00	-4.000	-5.600	-5.600	-5.600	-5.600
4318000	Zuschüsse an übrige Bereiche	-4.000,00	-4.000	-5.600	-5.600	-5.600	-5.600
18	Sonstige ordentliche Aufwendungen	-61.480,22	-141.400	-84.700	-65.200	-65.700	-77.900
4421000	Aufw. für ehrenamtliche und sonstige Tätigkeit	-9.168,00	-8.600	-11.100	-11.100	-11.100	-11.100
4429000	Sonst. Aufw. f. d. Inanspr. von Rechten u.Diensten	-90,00	-82.000	-20.000	0	0	0
4431000	Geschäftsaufwendungen	-16.289,89	-16.900	-18.100	-18.100	-18.100	-18.100
4431300	Telefonkosten, Rundfunkgebühren	-1.056,05	-1.200	-1.300	-1.300	-1.300	-13.000
4431700	Ausweise, Pässe	-19.625,76	-17.000	-18.000	-18.000	-18.000	-18.000
4441200	Versicherungen	-6.076,77	-6.500	-7.000	-7.500	-8.000	-8.500

Haushaltsplan 2025 der Gemeinde Hohenstein



Teilergebnishaushalt einschließlich Finanzplanung Teilhaushalt 2 Sicherheit und Ordnung

Gemeinde Hohenstein

Nr.	Bezeichnung	Ergebnis 2023	Ansatz 2024	Ansatz 2025	Plan 2026	Plan 2027	Plan 2028
		EUR					
		1	2	3	4	5	6
4451000	Erstattungen an das Land	-1.287,96	0	0	0	0	0
4452000	Erstattungen an Gemeinden und Gemeindeverbände	-620,50	-2.000	-2.000	-2.000	-2.000	-2.000
4491000	Weitere sonst.Aufw. a.lfd.Verwaltungstätigkeit	-7.265,29	-7.200	-7.200	-7.200	-7.200	-7.200
19	Anteilige ordentliche Aufwendungen (Summe aus Nummern 12 bis 18)	-209.664,38	-362.300	-304.950	-292.350	-296.850	-327.850
20	Anteiliges veranschlagtes ordentliches Ergebnis (Summe aus Nummern 11 und 19)	-150.242,76	-237.900	-213.850	-216.650	-214.150	-245.150
22	Aufwendungen für interne Leistungen	0,00	-21.000	-21.000	-21.000	-23.000	-21.000
4811000	Aufwendungen aus internen Leistungsbeziehungen	0,00	-21.000	-21.000	-21.000	-23.000	-21.000
24	Veranschlagtes kalkulatorisches Ergebnis (Saldo aus Nummern 21 bis 23)	0,00	-21.000	-21.000	-21.000	-23.000	-21.000
25	Veranschlagter Nettoressourcenbedarf/-überschuss (Summe Nr. 20 und 24)	-150.242,76	-258.900	-234.850	-237.650	-237.150	-266.150

Haushaltsplan 2025 der Gemeinde Hohenstein



Teilfinanzhaushalt einschließlich Finanzplanung Teilhaushalt 2 Sicherheit und Ordnung

Gemeinde Hohenstein

Nr.	Bezeichnung	Ergebnis 2023	Ansatz 2024	Ansatz 2025	VE	Plan 2026	Plan 2027 Plan 2028
		EUR					
		1	2	3	4	5	6
1	Summe der Einzahlungen aus laufender Verwaltungstätigkeit	59.149,81	108.100	74.800	0	54.800	57.800 57.800
6141000	Zuweisungen für laufende Zwecke vom Land	13.040,00	13.000	13.000	0	13.000	13.000 13.000
6148000	Zuschüsse für laufende Zwecke von übrigen Bereiche	700,00	0	0	0	0	0 0
6311000	Verwaltungsgebühren	35.694,76	29.700	31.200	0	31.200	31.200 31.200
6321000	Benutzungsgebühren und ähnliche Entgelte	8.940,15	3.500	5.000	0	5.000	8.000 8.000
6421000	Einzahlungen aus Verkauf	93,50	100	100	0	100	100 100
6461000	Sonstige privatrechtliche Leistungsentgelte	681,40	500	500	0	500	500 500
6480000	Erstattungen vom Bund	0,00	2.500	5.000	0	5.000	5.000 5.000
6481000	Erstattungen vom Land	0,00	58.800	20.000	0	0	0 0
2	Summe der Auszahlungen aus laufender Verwaltungstätigkeit	-208.025,76	-314.200	-256.850	0	-231.850	-238.350 -248.550
7211000	Unterhaltung der Grundstücke und baulichen Anlagen	-27.554,20	-18.000	-5.000	0	-5.000	-5.000 -5.000
7212000	Unterhaltung des sonstigen unbeweglichen Vermögens	-612,61	0	0	0	0	0 0
7221000	Unterhaltung des beweglichen Vermögens	-14.545,35	-16.000	-16.000	0	-16.000	-16.000 -16.000
7222000	Erwerb von geringwertigen Vermögensgegenständen	-5.790,37	-14.400	-14.500	0	-14.500	-14.500 -14.500
7232000	Leasing	-517,80	-500	-500	0	-500	-500 -500
7241000	Bewirtschaftung d.Grundstücke u.baulichen Anlagen	-9.012,38	-15.000	-17.000	0	-18.000	-19.000 -20.000
7251000	Haltung von Fahrzeugen	-15.626,69	-18.950	-24.200	0	-25.200	-26.200 -27.200
7261000	Besondere zahlungswirksame Aufw.f.Beschäftigte	-40.992,96	-47.700	-48.100	0	-40.600	-42.600 -40.600
7271000	Besondere Verwaltungs- und Betriebsauszahlungen	-23.528,18	-17.250	-20.250	0	-20.250	-20.250 -20.250
7279000	Sonst.Aufwendungen f.Sachleistungen	-3.646,16	0	0	0	0	0 0
7318000	Zuschüsse an übrige Bereiche	-4.000,00	-4.000	-5.600	0	-5.600	-5.600 -5.600
7421000	Auszahlungen für ehrenamtliche und sonstige Tätigk	-9.168,00	-8.600	-11.100	0	-11.100	-11.100 -11.100
7429000	Sonst. Ausz. für die Inanspr. von Rechten und Dien	-90,00	-82.000	-20.000	0	0	0 0
7431000	Geschäftsauszahlungen	-36.457,95	-35.100	-37.400	0	-37.400	-37.400 -49.100
7441000	Steuern, Versicherungen, Schadensfälle	-6.076,77	-6.500	-7.000	0	-7.500	-8.000 -8.500
7451000	Erstattungen an das Land	-1.287,96	0	0	0	0	0 0
7452000	Erstattungen an Gemeinden und Gemeindeverbände	-1.523,75	-2.000	-2.000	0	-2.000	-2.000 -2.000
7491000	Weitere sonst. Ausz. aus lfd Verwaltungstätigkeit	-7.594,63	-28.200	-28.200	0	-28.200	-30.200 -28.200
3	Anteiliger Zahlungsmittelüberschuss/-bedarf des Ergebnishaushalts (Saldo aus Nummern 1 und 2)	-148.875,95	-206.100	-182.050	0	-177.050	-180.550 -190.750
4	Einzahlungen aus Investitionszuwendungen	0,00	115.000	115.000	0	0	195.000 0
6811000	Investitionszuweisungen vom Land	0,00	115.000	115.000	0	0	195.000 0
9	Einzahlungen aus Investitionstätigkeit (Summe aus Nummern 4 bis 8)	0,00	115.000	115.000	0	0	195.000 0

Haushaltsplan 2025 der Gemeinde Hohenstein



Teilfinanzhaushalt einschließlich Finanzplanung Teilhaushalt 2 Sicherheit und Ordnung

Gemeinde Hohenstein

Nr.	Bezeichnung	Ergebnis 2023	Ansatz 2024	Ansatz 2025	VE	Plan 2026	Plan 2027 Plan 2028
		EUR					
		1	2	3	4	5	6
10	Auszahlungen für den Erwerb von Grundstücken und Gebäuden	0,00	0	0	0	0	-200.000 0
7821000	Ausz. für den Erwerb von Grundstücken und Gebäuden	0,00	0	0	0	0	-200.000 0
12	Auszahlungen für den Erwerb von beweglichem Sachvermögen	-28.570,01	-318.000	-309.500	-350.000	0	-350.000 0
7831200	Ausz. für den Erwerb von bew. Verm oberh. Wertgr.	-28.570,01	-318.000	-309.500	-350.000	0	-350.000 0
15	Auszahlungen für den Erwerb von immateriellen Vermögensgegenständen	-5.786,12	0	0	0	0	0 0 0
7831100	Ausz. für den Erwerb von imm. Verm oberh. Wertgr.	-5.786,12	0	0	0	0	0 0 0
16	Auszahlungen aus Investitionstätigkeit (Summe aus Nummern 10 bis 15)	-34.356,13	-318.000	-309.500	-350.000	0	-550.000 0
17	Anteiliger veranschlagter Finanzierungsmittel- überschuss/-bedarf aus Investitionstätigkeit (Saldo aus Nummern 9 und 16)	-34.356,13	-203.000	-194.500	-350.000	0	-355.000 0
18	Anteiliger veranschlagter Finanzierungsmittelüberschuss/-bedarf (Saldo aus Nummern 3 und 17)	-183.232,08	-409.100	-376.550	-350.000	-177.050	-535.550 -190.750

Haushaltsplan 2025 der Gemeinde Hohenstein



Teilergebnishaushalt einschließlich Finanzplanung Produktbereich 12 Sicherheit und Ordnung

Gemeinde Hohenstein

Nr.	Bezeichnung	Ergebnis 2023	Ansatz 2024	Ansatz 2025	Plan 2026	Plan 2027	Plan 2028
		EUR					
		1	2	3	4	5	6
2	Zuweisungen und Zuwendungen, Umlagen	13.740,00	13.000	13.000	13.000	13.000	13.000
3141000	Zuweisungen für laufende Zwecke vom Land	13.040,00	13.000	13.000	13.000	13.000	13.000
3148000	Zuschüsse für lfd. Zwecke von übrigen Bereichen	700,00	0	0	0	0	0
3	Aufgelöste Investitionszuwendungen und -beiträge	0,00	16.300	16.300	20.900	24.900	24.900
3161000	Erträge a.d.Auflösung v.Sonderposten a.Zuwendungen	0,00	16.300	16.300	20.900	24.900	24.900
5	Entgelte für öffentliche Leistungen oder Einrichtungen	44.594,72	33.200	36.200	36.200	39.200	39.200
3311000	Verwaltungsgebühren	35.682,07	29.700	31.200	31.200	31.200	31.200
3321000	Benutzungsgebühren und ähnliche Entgelte	8.912,65	3.500	5.000	5.000	8.000	8.000
6	Sonstige privatrechtliche Leistungsentgelte	773,90	600	600	600	600	600
3421000	Erträge aus Verkauf	116,50	100	100	100	100	100
3461000	Sonstige privatrechtliche Leistungsentgelte	657,40	500	500	500	500	500
7	Kostenerstattungen und Kostenumlagen	313,00	61.300	25.000	5.000	5.000	5.000
3480000	Erstattungen vom Bund	0,00	2.500	5.000	5.000	5.000	5.000
3481000	Erstattungen vom Land	0,00	58.800	20.000	0	0	0
3482000	Erstattungen von Gemeinden und Gemeindeverbänden	313,00	0	0	0	0	0
11	Anteilige ordentliche Erträge (Summe aus Nummern 1 bis 10)	59.421,62	124.400	91.100	75.700	82.700	82.700
14	Aufwendungen für Sach- und Dienstleistungen	-144.184,16	-147.800	-145.550	-140.050	-144.050	-144.050
4211000	Unterhaltung der Grundstücke und baulichen Anlagen	-27.554,20	-18.000	-5.000	-5.000	-5.000	-5.000
4212000	Unterhaltung des sonstigen unbeweglichen Vermögens	-612,61	0	0	0	0	0
4221000	Unterhaltung des beweglichen Vermögens	-17.980,25	-16.000	-16.000	-16.000	-16.000	-16.000
4222000	Erwerb v. geringw. Verm. Gegenst. sof. nicht spez	-5.790,37	-14.400	-14.500	-14.500	-14.500	-14.500
4232000	Leasing	-517,80	-500	-500	-500	-500	-500
4241000	Bewirtschaftung der Grundst. u. baulichen Anlagen	-9.352,52	-15.000	-17.000	-18.000	-19.000	-20.000
4251000	Haltung von Fahrzeugen	-210,99	-3.000	-4.000	-5.000	-6.000	-7.000
4251001	RT-HO 142 FW Bernloch	-4.519,28	-3.750	-3.800	-3.800	-3.800	-3.800
4251002	RT-HO 274 GW Oberstetten	-5.127,97	-2.300	-3.000	-3.000	-3.000	-3.000
4251003	RT-HO 242 LF 10 Oberstetten	-1.336,28	-3.100	-3.100	-3.100	-3.100	-3.100
4251004	RT-H 342 LF 16 Ödenwaldstetten	-1.930,25	-2.000	-3.000	-3.000	-3.000	-3.000
4251005	RT-HO 419 MZF Eglingen	-1.936,30	-1.700	-1.700	-1.700	-1.700	-1.700
4251006	RT-HO 519 MZF Meidelstetten	-468,51	-2.500	-2.500	-2.500	-2.500	-2.500
4251007	RT-RV 278 Anhänger Gefahrgut	-10,32	-100	-100	-100	-100	-100
4251008	RT-HO 420 Schlauchanhänger Eglingen	-65,73	-100	-100	-100	-100	-100
4251009	RT-HO 520 Schlauchanhänger Meidelstetten	-26,47	-400	-400	-400	-400	-400
4251010	TSF-W Abteilung Eglingen	0,00	0	-2.500	-2.500	-2.500	-2.500
4261000	Besondere Aufwendungen für Beschäftigte	-4.411,09	-7.100	-9.000	-7.000	-9.000	-7.000
4261100	Dienst- und Schutzkleidung	-18.213,10	-22.000	-20.500	-15.000	-15.000	-15.000
4261200	Aus- und Fortbildung	-20.544,14	-18.600	-18.600	-18.600	-18.600	-18.600
4271000	Besondere Verwaltungs- und Betriebsaufwendungen	-23.575,98	-17.250	-20.250	-20.250	-20.250	-20.250
15	Abschreibungen	0,00	-69.100	-69.100	-81.500	-81.500	-100.300
4711000	AfA auf imm.Vermögensgegenstände u.Sachvermögen	0,00	-69.100	-69.100	-81.500	-81.500	-100.300
17	Transferaufwendungen	-4.000,00	-4.000	-5.600	-5.600	-5.600	-5.600
4318000	Zuschüsse an übrige Bereiche	-4.000,00	-4.000	-5.600	-5.600	-5.600	-5.600
18	Sonstige ordentliche Aufwendungen	-61.480,22	-141.400	-84.700	-65.200	-65.700	-77.900
4421000	Aufw. für ehrenamtliche und sonstige Tätigkeit	-9.168,00	-8.600	-11.100	-11.100	-11.100	-11.100
4429000	Sonst. Aufw. f. d. Inanspr. von Rechten u.Diensten	-90,00	-82.000	-20.000	0	0	0
4431000	Geschäftsaufwendungen	-16.289,89	-16.900	-18.100	-18.100	-18.100	-18.100
4431300	Telefonkosten, Rundfunkgebühren	-1.056,05	-1.200	-1.300	-1.300	-1.300	-13.000
4431700	Ausweise, Pässe	-19.625,76	-17.000	-18.000	-18.000	-18.000	-18.000
4441200	Versicherungen	-6.076,77	-6.500	-7.000	-7.500	-8.000	-8.500

Haushaltsplan 2025 der Gemeinde Hohenstein



Teilergebnishaushalt einschließlich Finanzplanung Produktbereich 12 Sicherheit und Ordnung

Gemeinde Hohenstein

Nr.	Bezeichnung	Ergebnis 2023	Ansatz 2024	Ansatz 2025	Plan 2026	Plan 2027	Plan 2028
		EUR					
		1	2	3	4	5	6
4451000	Erstattungen an das Land	-1.287,96	0	0	0	0	0
4452000	Erstattungen an Gemeinden und Gemeindeverbände	-620,50	-2.000	-2.000	-2.000	-2.000	-2.000
4491000	Weitere sonst.Aufw. a.lfd.Verwaltungstätigkeit	-7.265,29	-7.200	-7.200	-7.200	-7.200	-7.200
19	Anteilige ordentliche Aufwendungen (Summe aus Nummern 12 bis 18)	-209.664,38	-362.300	-304.950	-292.350	-296.850	-327.850
20	Anteiliges veranschlagtes ordentliches Ergebnis (Summe aus Nummern 11 und 19)	-150.242,76	-237.900	-213.850	-216.650	-214.150	-245.150
22	Aufwendungen für interne Leistungen	0,00	-21.000	-21.000	-21.000	-23.000	-21.000
4811000	Aufwendungen aus internen Leistungsbeziehungen	0,00	-21.000	-21.000	-21.000	-23.000	-21.000
24	Veranschlagtes kalkulatorisches Ergebnis (Saldo aus Nummern 21 bis 23)	0,00	-21.000	-21.000	-21.000	-23.000	-21.000
25	Veranschlagter Nettoressourcenbedarf/-überschuss (Summe Nr. 20 und 24)	-150.242,76	-258.900	-234.850	-237.650	-237.150	-266.150

Haushaltsplan 2025 der Gemeinde Hohenstein



Teilfinanzhaushalt einschließlich Finanzplanung Produktbereich 12 Sicherheit und Ordnung

Gemeinde Hohenstein

Nr.	Bezeichnung	Ergebnis 2023	Ansatz 2024	Ansatz 2025	VE	Plan 2026	Plan 2027 Plan 2028
		EUR					
		1	2	3	4	5	6
1	Summe der Einzahlungen aus laufender Verwaltungstätigkeit	59.149,81	108.100	74.800	0	54.800	57.800 57.800
6141000	Zuweisungen für laufende Zwecke vom Land	13.040,00	13.000	13.000	0	13.000	13.000 13.000
6148000	Zuschüsse für laufende Zwecke von übrigen Bereiche	700,00	0	0	0	0	0 0
6311000	Verwaltungsgebühren	35.694,76	29.700	31.200	0	31.200	31.200 31.200
6321000	Benutzungsgebühren und ähnliche Entgelte	8.940,15	3.500	5.000	0	5.000	8.000 8.000
6421000	Einzahlungen aus Verkauf	93,50	100	100	0	100	100 100
6461000	Sonstige privatrechtliche Leistungsentgelte	681,40	500	500	0	500	500 500
6480000	Erstattungen vom Bund	0,00	2.500	5.000	0	5.000	5.000 5.000
6481000	Erstattungen vom Land	0,00	58.800	20.000	0	0	0 0
2	Summe der Auszahlungen aus laufender Verwaltungstätigkeit	-208.025,76	-314.200	-256.850	0	-231.850	-238.350 -248.550
7211000	Unterhaltung der Grundstücke und baulichen Anlagen	-27.554,20	-18.000	-5.000	0	-5.000	-5.000 -5.000
7212000	Unterhaltung des sonstigen unbeweglichen Vermögens	-612,61	0	0	0	0	0 0
7221000	Unterhaltung des beweglichen Vermögens	-14.545,35	-16.000	-16.000	0	-16.000	-16.000 -16.000
7222000	Erwerb von geringwertigen Vermögensgegenständen	-5.790,37	-14.400	-14.500	0	-14.500	-14.500 -14.500
7232000	Leasing	-517,80	-500	-500	0	-500	-500 -500
7241000	Bewirtschaftung d.Grundstücke u.baulichen Anlagen	-9.012,38	-15.000	-17.000	0	-18.000	-19.000 -20.000
7251000	Haltung von Fahrzeugen	-15.626,69	-18.950	-24.200	0	-25.200	-26.200 -27.200
7261000	Besondere zahlungswirksame Aufw.f.Beschäftigte	-40.992,96	-47.700	-48.100	0	-40.600	-42.600 -40.600
7271000	Besondere Verwaltungs- und Betriebsauszahlungen	-23.528,18	-17.250	-20.250	0	-20.250	-20.250 -20.250
7279000	Sonst.Aufwendungen f.Sachleistungen	-3.646,16	0	0	0	0	0 0
7318000	Zuschüsse an übrige Bereiche	-4.000,00	-4.000	-5.600	0	-5.600	-5.600 -5.600
7421000	Auszahlungen für ehrenamtliche und sonstige Tätigk	-9.168,00	-8.600	-11.100	0	-11.100	-11.100 -11.100
7429000	Sonst. Ausz. für die Inanspr. von Rechten und Dien	-90,00	-82.000	-20.000	0	0	0 0
7431000	Geschäftsauszahlungen	-36.457,95	-35.100	-37.400	0	-37.400	-37.400 -49.100
7441000	Steuern, Versicherungen, Schadensfälle	-6.076,77	-6.500	-7.000	0	-7.500	-8.000 -8.500
7451000	Erstattungen an das Land	-1.287,96	0	0	0	0	0 0
7452000	Erstattungen an Gemeinden und Gemeindeverbände	-1.523,75	-2.000	-2.000	0	-2.000	-2.000 -2.000
7491000	Weitere sonst. Ausz. aus lfd Verwaltungstätigkeit	-7.594,63	-28.200	-28.200	0	-28.200	-30.200 -28.200
3	Anteiliger Zahlungsmittelüberschuss/-bedarf des Ergebnishaushalts (Saldo aus Nummern 1 und 2)	-148.875,95	-206.100	-182.050	0	-177.050	-180.550 -190.750
4	Einzahlungen aus Investitionszuwendungen	0,00	115.000	115.000	0	0	195.000 0
6811000	Investitionszuweisungen vom Land	0,00	115.000	115.000	0	0	195.000 0
9	Einzahlungen aus Investitionstätigkeit (Summe aus Nummern 4 bis 8)	0,00	115.000	115.000	0	0	195.000 0

Haushaltsplan 2025 der Gemeinde Hohenstein



Teilfinanzhaushalt einschließlich Finanzplanung Produktbereich 12 Sicherheit und Ordnung

Gemeinde Hohenstein

Nr.	Bezeichnung	Ergebnis 2023	Ansatz 2024	Ansatz 2025	VE	Plan 2026	Plan 2027 Plan 2028
		EUR					
		1	2	3	4	5	6
10	Auszahlungen für den Erwerb von Grundstücken und Gebäuden	0,00	0	0	0	0	-200.000 0
7821000	Ausz. für den Erwerb von Grundstücken und Gebäuden	0,00	0	0	0	0	-200.000 0
12	Auszahlungen für den Erwerb von beweglichem Sachvermögen	-28.570,01	-318.000	-309.500	-350.000	0	-350.000 0
7831200	Ausz. für den Erwerb von bew. Verm oberh. Wertgr.	-28.570,01	-318.000	-309.500	-350.000	0	-350.000 0
15	Auszahlungen für den Erwerb von immateriellen Vermögensgegenständen	-5.786,12	0	0	0	0	0 0 0
7831100	Ausz. für den Erwerb von imm. Verm oberh. Wertgr.	-5.786,12	0	0	0	0	0 0 0
16	Auszahlungen aus Investitionstätigkeit (Summe aus Nummern 10 bis 15)	-34.356,13	-318.000	-309.500	-350.000	0	-550.000 0
17	Anteiliger veranschlagter Finanzierungsmittel- überschuss/-bedarf aus Investitionstätigkeit (Saldo aus Nummern 9 und 16)	-34.356,13	-203.000	-194.500	-350.000	0	-355.000 0
18	Anteiliger veranschlagter Finanzierungsmittelüberschuss/-bedarf (Saldo aus Nummern 3 und 17)	-183.232,08	-409.100	-376.550	-350.000	-177.050	-535.550 -190.750

Haushaltsplan 2025 der Gemeinde Hohenstein



Produktbeschreibung Produktgruppe 1210 Statistik und Wahlen - [THH 2]

Gemeinde Hohenstein

Produktbereich	12	Sicherheit und Ordnung
Produktgruppe	1210	Statistik und Wahlen - [THH 2]

Kurzbeschreibung

Einzelprodukt / Enthaltene Produkte

12.10.00 Statistik und Wahlen

Informationen zur Produktgruppe:

Diese Produktgruppe beinhaltet den Bereich der Wahlen.

Dazu gehört die umfangreiche Vorbereitung sowie Durchführung der Wahl am Wahltag. Hierbei kann es sich um Wahlen auf den unterschiedlichsten Ebenen handeln, z.B. die Wahl des Europaparlamentes, die Bundestagswahl, die Landtagswahl, aber auch Wahlen auf kommunaler Ebene, wie z.B. die Gemeinderatswahl oder die Wahl des Bürgermeisters. Die Wahl wird durch ehrenamtliche Wahlhelfer durchgeführt, welche nach der Entschädigungssatzung der Gemeinde einen Aufwandsersatz erhalten. Bei allen Wahlen, außer den Kommunal- und Bürgermeisterwahlen, erhält die Gemeinde Kostenersatz durch die jeweils veranlassende Ebene.

Auch Volksabstimmungen und Bürgerentscheide können in diesen Bereich fallen.

Auftragsgrundlagen:

Europawahlgesetz, Bundes- und Landeswahlgesetz und die jeweilige Wahlordnung, Kommunalwahlgesetz und Kommunalwahlordnung, Volksabstimmungsgesetz und Landesabstimmungsordnung

Haushaltsplan 2025 der Gemeinde Hohenstein



Teilergebnishaushalt einschließlich Finanzplanung Produktgruppe 1210 Statistik und Wahlen - [THH 2]

Gemeinde Hohenstein

Nr.	Bezeichnung	Ergebnis 2023	Ansatz 2024	Ansatz 2025	Plan 2026	Plan 2027	Plan 2028
		EUR					
		1	2	3	4	5	6
7	Kostenerstattungen und Kostenumlagen	0,00	2.500	5.000	5.000	5.000	5.000
3480000	Erstattungen vom Bund	0,00	2.500	5.000	5.000	5.000	5.000
11	Anteilige ordentliche Erträge (Summe aus Nummern 1 bis 10)	0,00	2.500	5.000	5.000	5.000	5.000
14	Aufwendungen für Sach- und Dienstleistungen	-6.007,46	-5.000	-6.000	-6.000	-6.000	-6.000
4271000	Besondere Verwaltungs- und Betriebsaufwendungen	-6.007,46	-5.000	-6.000	-6.000	-6.000	-6.000
18	Sonstige ordentliche Aufwendungen	-525,00	0	-2.500	-2.500	-2.500	-2.500
4421000	Aufw. für ehrenamtliche und sonstige Tätigkeit	-525,00	0	-2.500	-2.500	-2.500	-2.500
19	Anteilige ordentliche Aufwendungen (Summe aus Nummern 12 bis 18)	-6.532,46	-5.000	-8.500	-8.500	-8.500	-8.500
20	Anteiliges veranschlagtes ordentliches Ergebnis (Summe aus Nummern 11 und 19)	-6.532,46	-2.500	-3.500	-3.500	-3.500	-3.500
24	Veranschlagtes kalkulatorisches Ergebnis (Saldo aus Nummern 21 bis 23)	0,00	0	0	0	0	0
25	Veranschlagter Nettoressourcenbedarf/-überschuss (Summe Nr. 20 und 24)	-6.532,46	-2.500	-3.500	-3.500	-3.500	-3.500

Erläuterungen

Statistik und Wahlen

4271000 Bundestagswahlen

4421000 Wahlhelferentschädigung

Haushaltsplan 2025 der Gemeinde Hohenstein



**Teilfinanzhaushalt einschließlich Finanzplanung
Produktgruppe 1210 Statistik und Wahlen - [THH 2]**

Gemeinde Hohenstein

Nr.	Bezeichnung	Ergebnis 2023	Ansatz 2024	Ansatz 2025	VE	Plan 2026	Plan 2027 Plan 2028
		EUR					
		1	2	3	4	5	6
1	Summe der Einzahlungen aus laufender Verwaltungstätigkeit	0,00	2.500	5.000	0	5.000	5.000 5.000
6480000	Erstattungen vom Bund	0,00	2.500	5.000	0	5.000	5.000 5.000
2	Summe der Auszahlungen aus laufender Verwaltungstätigkeit	-6.432,46	-5.000	-8.500	0	-8.500	-8.500 -8.500
7271000	Besondere Verwaltungs- und Betriebsauszahlungen	-5.907,46	-5.000	-6.000	0	-6.000	-6.000 -6.000
7421000	Auszahlungen für ehrenamtliche und sonstige Tätigk	-525,00	0	-2.500	0	-2.500	-2.500 -2.500
3	Anteiliger Zahlungsmittelüberschuss/-bedarf des Ergebnishaushalts (Saldo aus Nummern 1 und 2)	-6.432,46	-2.500	-3.500	0	-3.500	-3.500 -3.500
9	Einzahlungen aus Investitionstätigkeit (Summe aus Nummern 4 bis 8)	0,00	0	0	0	0	0 0
15	Auszahlungen für den Erwerb von immateriellen Vermögensgegenständen	-5.786,12	0	0	0	0	0 0
7831100	Ausz. für den Erwerb von imm. Verm oberh. Wertgr.	-5.786,12	0	0	0	0	0 0
16	Auszahlungen aus Investitionstätigkeit (Summe aus Nummern 10 bis 15)	-5.786,12	0	0	0	0	0 0
17	Anteiliger veranschlagter Finanzierungsmittelüberschuss/-bedarf aus Investitionstätigkeit (Saldo aus Numern 9 und 16)	-5.786,12	0	0	0	0	0 0
18	Anteiliger veranschlagter Finanzierungsmittelüberschuss/-bedarf (Saldo aus Nummern 3 und 17)	-12.218,58	-2.500	-3.500	0	-3.500	-3.500 -3.500



Produktbeschreibung
Produktgruppe 1220 Ordnungswesen - [THH 2]

Gemeinde Hohenstein

Produktbereich	12	Sicherheit und Ordnung
Produktgruppe	1220	Ordnungswesen - [THH 2]

Kurzbeschreibung

Einzelprodukt / Enthaltene Produkte

12.20.00 Ordnungswesen

Informationen zur Produktgruppe:

Diese Produktgruppe beinhaltet den Bereich des Ordnungswesens.

Der Begriff des Ordnungswesens ist breit gefächert.

Eine der Hauptaufgaben dieser Produktgruppe stellt die Gefahrenabwehr dar. Hierbei werden Gefahren von Einzelnen oder dem Gemeinwesen durch polizeiliche Maßnahmen abgewehrt. Hierzu gehört z.B. die präventive Gefahrenabwehr mittels Brandschutzmaßnahmen bei Veranstaltungen für die Öffentlichkeit. Dies umfasst zudem die Aufgaben der Kriminalprävention und die Beseitigung von Obdachlosigkeit. Das Ziel ist den Schutz der Verbraucher, der Beschäftigten und der Allgemeinheit zu sichern bzw. zu gewährleisten.

Die Eröffnung, Um- und Abmeldung eines Gewerbes erfolgt im Bürgerbüro. Die erforderlichen Unterlagen hierzu werden geprüft und anschließend bei positiver Beurteilung genehmigt.

Im Bereich des Gaststättenrechts werden Gestattungen für die Schank- und Speisewirtschaft an Vereine, Geschäfts- und Privatpersonen erteilt. Zur Eröffnung einer Gaststätte bedarf es der Erlaubnis und Genehmigung durch das Landratsamt.

Hierbei unterstützt das Bürgerbüro die Antragsteller.

Ebenfalls werden vom Bürgerbüro Fischereischeine nach erfolgreicher Prüfung des eingegangenen Antrags ausgestellt.

Auftragsgrundlagen:

BGB, Gewerbeordnung, Handwerksordnung, Gaststättengesetz, Sonn- und Feiertagsgesetz, Preisangabeverordnung, Landesimmissionsschutzgesetz, Jugendschutzgesetz, Polizeigesetz, Strafbuchgesetz, Waffen- und Sprengstoffrecht, Fundrecht, Einzelbeschlussfassung Gemeinderat

Haushaltsplan 2025 der Gemeinde Hohenstein



**Teilergebnishaushalt einschließlich Finanzplanung
Produktgruppe 1220 Ordnungswesen - [THH 2]**

Gemeinde Hohenstein

Nr.	Bezeichnung	Ergebnis 2023	Ansatz 2024	Ansatz 2025	Plan 2026	Plan 2027	Plan 2028
		EUR					
		1	2	3	4	5	6
5	Entgelte für öffentliche Leistungen oder Einrichtungen	1.798,00	1.500	1.500	1.500	1.500	1.500
3311000	Verwaltungsgebühren	1.798,00	1.500	1.500	1.500	1.500	1.500
11	Anteilige ordentliche Erträge (Summe aus Nummern 1 bis 10)	1.798,00	1.500	1.500	1.500	1.500	1.500
14	Aufwendungen für Sach- und Dienstleistungen	-899,66	-750	-750	-750	-750	-750
4271000	Besondere Verwaltungs- und Betriebsaufwendungen	-899,66	-750	-750	-750	-750	-750
18	Sonstige ordentliche Aufwendungen	-7.265,29	-7.200	-7.200	-7.200	-7.200	-7.200
4491000	Weitere sonst.Aufw. a.lfd.Verwaltungstätigkeit	-7.265,29	-7.200	-7.200	-7.200	-7.200	-7.200
19	Anteilige ordentliche Aufwendungen (Summe aus Nummern 12 bis 18)	-8.164,95	-7.950	-7.950	-7.950	-7.950	-7.950
20	Anteiliges veranschlagtes ordentliches Ergebnis (Summe aus Nummern 11 und 19)	-6.366,95	-6.450	-6.450	-6.450	-6.450	-6.450
22	Aufwendungen für interne Leistungen	0,00	-13.000	-13.000	-13.000	-15.000	-13.000
4811000	Aufwendungen aus internen Leistungsbeziehungen	0,00	-13.000	-13.000	-13.000	-15.000	-13.000
24	Veranschlagtes kalkulatorisches Ergebnis (Saldo aus Nummern 21 bis 23)	0,00	-13.000	-13.000	-13.000	-15.000	-13.000
25	Veranschlagter Nettoressourcenbedarf/-überschuss (Summe Nr. 20 und 24)	-6.366,95	-19.450	-19.450	-19.450	-21.450	-19.450

Erläuterungen

Ordnungswesen

3311000 An-, Um- und Abmeldungen von anzeige- oder erlaubnispflichtigen Gewerben;
Erteilung von Auskünften aus dem Gewerberegister, Schankerlaubnisse, Gestattungen

4271000 Komm.One div.gewerberegister Basismodul

4491000 Aufwendungen für die Unterbringung von Fund-und Verwahrtieren nach dem Rahmenvertrag vom 26.10.1998 mit dem Tierschutzverein Reutlingen. Als auszahlender Erstattungsbetrag wird für 2024 0,82 €/ EW vereinbart.
Ersatzbeschaffung Mülleimer 3.000 €

Haushaltsplan 2025 der Gemeinde Hohenstein



Teilfinanzhaushalt einschließlich Finanzplanung Produktgruppe 1220 Ordnungswesen - [THH 2]

Gemeinde Hohenstein

Nr.	Bezeichnung	Ergebnis 2023	Ansatz 2024	Ansatz 2025	VE	Plan 2026	Plan 2027 Plan 2028
		EUR					
		1	2	3	4	5	6
1	Summe der Einzahlungen aus laufender Verwaltungstätigkeit	1.702,00	1.500	1.500	0	1.500	1.500 1.500
6311000	Verwaltungsgebühren	1.702,00	1.500	1.500	0	1.500	1.500 1.500
2	Summe der Auszahlungen aus laufender Verwaltungstätigkeit	-8.451,27	-20.950	-20.950	0	-20.950	-22.950 -20.950
7271000	Besondere Verwaltungs- und Betriebsauszahlungen	-856,64	-750	-750	0	-750	-750 -750
7491000	Weitere sonst. Ausz. aus lfd Verwaltungstätigkeit	-7.594,63	-20.200	-20.200	0	-20.200	-22.200 -20.200
3	Anteiliger Zahlungsmittelüberschuss/-bedarf des Ergebnishaushalts (Saldo aus Nummern 1 und 2)	-6.749,27	-19.450	-19.450	0	-19.450	-21.450 -19.450
9	Einzahlungen aus Investitionstätigkeit (Summe aus Nummern 4 bis 8)	0,00	0	0	0	0	0 0
16	Auszahlungen aus Investitionstätigkeit (Summe aus Nummern 10 bis 15)	0,00	0	0	0	0	0 0
17	Anteiliger veranschlagter Finanzierungsmittelüberschuss/-bedarf aus Investitionstätigkeit (Saldo aus Nummern 9 und 16)	0,00	0	0	0	0	0 0
18	Anteiliger veranschlagter Finanzierungsmittelüberschuss/-bedarf (Saldo aus Nummern 3 und 17)	-6.749,27	-19.450	-19.450	0	-19.450	-21.450 -19.450



Produktbeschreibung
Produktgruppe 1222 Einwohnerwesen - [THH 2]

Gemeinde Hohenstein

Produktbereich	12	Sicherheit und Ordnung
Produktgruppe	1222	Einwohnerwesen - [THH 2]

Kurzbeschreibung	<u>Einzelprodukt / Enthaltene Produkte</u>
	12.22.00 Einwohnerwesen
	<p>Informationen zur Produktgruppe:</p> <p>Das Einwohnerwesen der Gemeinde Hohenstein ist im Bürgerbüro angesiedelt und umfasst im Wesentlichen alle melderechtlichen Tätigkeiten sowie Aufgaben im Bereich Ausweis- und Passwesen.</p> <p>Zu den Aufgaben der Gemeindeverwaltung gehört weiterhin die Übermittlung der elektronischen Lohnsteuerabzugsmerkmale (ELStAM) an das Bundeszentralamt für Steuern, die Mitteilung der bereits vorhandenen steuerlichen Identifikationsnummer (IdNr) an den Bürger sowie die Ausstellung von Lebensbescheinigungen.</p> <p>So werden z.B. die relevanten Daten aller Einwohner für planerischer, steuerliche und sonstiges Belange der Gemeinde erfasst. Diese dienen der Registrierung der Einwohner und deren Versorgung mit Dokumenten zum Nachweis ihrer Identität.</p> <p><u>Auftragsgrundlagen:</u></p> <p>Meldegesetz, Pass- und Personalausweisgesetz, Gewerberecht, Datenschutzgesetz, Bundeszentralregistergesetz</p>

Haushaltsplan 2025 der Gemeinde Hohenstein



**Teilergebnishaushalt einschließlich Finanzplanung
Produktgruppe 1222 Einwohnerwesen - [THH 2]**

Gemeinde Hohenstein

Nr.	Bezeichnung	Ergebnis 2023	Ansatz 2024	Ansatz 2025	Plan 2026	Plan 2027	Plan 2028
		EUR					
		1	2	3	4	5	6
5	Entgelte für öffentliche Leistungen oder Einrichtungen	28.282,26	24.200	24.700	24.700	24.700	24.700
3311000	Verwaltungsgebühren	28.282,26	24.200	24.700	24.700	24.700	24.700
11	Anteilige ordentliche Erträge (Summe aus Nummern 1 bis 10)	28.282,26	24.200	24.700	24.700	24.700	24.700
14	Aufwendungen für Sach- und Dienstleistungen	-836,30	-6.100	-4.500	-4.500	-4.500	-4.500
4222000	Erwerb v. geringw. Verm. Gegenst. sof. nicht spez	0,00	-2.000	-1.500	-1.500	-1.500	-1.500
4261000	Besondere Aufwendungen für Beschäftigte	-836,30	-4.100	-3.000	-3.000	-3.000	-3.000
15	Abschreibungen	0,00	-300	-300	-300	-300	-300
4711000	AfA auf imm.Vermögensgegenstände u.Sachvermögen	0,00	-300	-300	-300	-300	-300
18	Sonstige ordentliche Aufwendungen	-30.891,57	-26.300	-28.500	-28.500	-28.500	-28.500
4431000	Geschäftsaufwendungen	-9.977,85	-9.300	-10.500	-10.500	-10.500	-10.500
4431700	Ausweise, Pässe	-19.625,76	-17.000	-18.000	-18.000	-18.000	-18.000
4451000	Erstattungen an das Land	-1.287,96	0	0	0	0	0
19	Anteilige ordentliche Aufwendungen (Summe aus Nummern 12 bis 18)	-31.727,87	-32.700	-33.300	-33.300	-33.300	-33.300
20	Anteiliges veranschlagtes ordentliches Ergebnis (Summe aus Nummern 11 und 19)	-3.445,61	-8.500	-8.600	-8.600	-8.600	-8.600
24	Veranschlagtes kalkulatorisches Ergebnis (Saldo aus Nummern 21 bis 23)	0,00	0	0	0	0	0
25	Veranschlagter Nettoressourcenbedarf/-überschuss (Summe Nr. 20 und 24)	-3.445,61	-8.500	-8.600	-8.600	-8.600	-8.600

Erläuterungen

Einwohnerwesen

3311000 An-, Um- und Abmeldungen Wohnsitz
Ausweise, Pässe
Gebühren für Führungszeugnisse

4431000 Diverse Programme

Haushaltsplan 2025 der Gemeinde Hohenstein



Teilfinanzhaushalt einschließlich Finanzplanung Produktgruppe 1222 Einwohnerwesen - [THH 2]

Gemeinde Hohenstein

Nr.	Bezeichnung	Ergebnis 2023	Ansatz 2024	Ansatz 2025	VE	Plan 2026	Plan 2027 Plan 2028
		EUR					
		1	2	3	4	5	6
1	Summe der Einzahlungen aus laufender Verwaltungstätigkeit	28.607,76	24.200	24.700	0	24.700	24.700 24.700
6311000	Verwaltungsgebühren	28.607,76	24.200	24.700	0	24.700	24.700 24.700
2	Summe der Auszahlungen aus laufender Verwaltungstätigkeit	-31.061,42	-32.400	-33.000	0	-33.000	-33.000 -33.000
7222000	Erwerb von geringwertigen Vermögensgegenständen	0,00	-2.000	-1.500	0	-1.500	-1.500 -1.500
7261000	Besondere zahlungswirksame Aufw.f.Beschäftigte	-568,30	-4.100	-3.000	0	-3.000	-3.000 -3.000
7431000	Geschäftsauszahlungen	-29.205,16	-26.300	-28.500	0	-28.500	-28.500 -28.500
7451000	Erstattungen an das Land	-1.287,96	0	0	0	0	0 0
3	Anteiliger Zahlungsmittelüberschuss/-bedarf des Ergebnishaushalts (Saldo aus Nummern 1 und 2)	-2.453,66	-8.200	-8.300	0	-8.300	-8.300 -8.300
9	Einzahlungen aus Investitionstätigkeit (Summe aus Nummern 4 bis 8)	0,00	0	0	0	0	0 0
16	Auszahlungen aus Investitionstätigkeit (Summe aus Nummern 10 bis 15)	0,00	0	0	0	0	0 0
17	Anteiliger veranschlagter Finanzierungsmittelüberschuss/-bedarf aus Investitionstätigkeit (Saldo aus Numern 9 und 16)	0,00	0	0	0	0	0 0
18	Anteiliger veranschlagter Finanzierungsmittelüberschuss/-bedarf (Saldo aus Nummern 3 und 17)	-2.453,66	-8.200	-8.300	0	-8.300	-8.300 -8.300

Haushaltsplan 2025 der Gemeinde Hohenstein



Produktbeschreibung Produktgruppe 1223 Personenstandswesen - [THH 2]

Gemeinde Hohenstein

Produktbereich	12	Sicherheit und Ordnung
Produktgruppe	1223	Personenstandswesen - [THH 2]

Kurzbeschreibung

Einzelprodukt / Enthaltene Produkte

12.23.00 Personenstandswesen

Informationen zur Produktgruppe:

In dieser Produktgruppe ist das komplette Standesamtswesen der Gemeindeverwaltung Hohenstein abgebildet.

Im Standesamt werden die Eintragungen ins Geburtsregister vorgenommen. Durch diese Ersterhebung der personenbezogenen Daten kann eine Geburtsurkunde ausgestellt werden.

Auch die Prüfung der rechtlichen Ehevoraussetzungen und die Durchführung von Eheschließungen sind hier zugeordnet.

Darüber hinaus gehört auch das Ausstellen der Sterbeurkunde mit in dieses Aufgabengebiet.

Zu den weiteren Aufgaben des Standesamtes gehören das Führen des Familienbuchs, Beurkundungen, die Erteilung von Auskünften bzw. Nachweisen aus Personenstandsbüchern, die Feststellung von Erben und Nachlass sowie die Nachlasssicherung und Namensänderungen.

Auftragsgrundlagen:

Personenstandsgesetz, BGB, EGBGB, Beurkundungsgesetz, Erbschaftssteuergesetz, Internationales Ehe- und Kindschaftsrecht, Namensänderungsrecht, Internationales Privatrecht

Haushaltsplan 2025 der Gemeinde Hohenstein



Teilergebnishaushalt einschließlich Finanzplanung Produktgruppe 1223 Personenstandswesen - [THH 2]

Gemeinde Hohenstein

Nr.	Bezeichnung	Ergebnis 2023	Ansatz 2024	Ansatz 2025	Plan 2026	Plan 2027	Plan 2028
		EUR					
		1	2	3	4	5	6
5	Entgelte für öffentliche Leistungen oder Einrichtungen	5.601,81	4.000	5.000	5.000	5.000	5.000
3311000	Verwaltungsgebühren	5.601,81	4.000	5.000	5.000	5.000	5.000
6	Sonstige privatrechtliche Leistungsentgelte	116,50	100	100	100	100	100
3421000	Erträge aus Verkauf	116,50	100	100	100	100	100
11	Anteilige ordentliche Erträge (Summe aus Nummern 1 bis 10)	5.718,31	4.100	5.100	5.100	5.100	5.100
14	Aufwendungen für Sach- und Dienstleistungen	-1.636,88	-2.000	-4.000	-2.000	-4.000	-2.000
4232000	Leasing	-517,80	-500	-500	-500	-500	-500
4261000	Besondere Aufwendungen für Beschäftigte	-885,00	-1.000	-3.000	-1.000	-3.000	-1.000
4271000	Besondere Verwaltungs- und Betriebsaufwendungen	-234,08	-500	-500	-500	-500	-500
18	Sonstige ordentliche Aufwendungen	-4.320,54	-5.100	-5.100	-5.100	-5.100	-5.100
4429000	Sonst. Aufw. f. d. Inanspr. von Rechten u. Diensten	-90,00	0	0	0	0	0
4431000	Geschäftsaufwendungen	-4.230,54	-5.100	-5.100	-5.100	-5.100	-5.100
19	Anteilige ordentliche Aufwendungen (Summe aus Nummern 12 bis 18)	-5.957,42	-7.100	-9.100	-7.100	-9.100	-7.100
20	Anteiliges veranschlagtes ordentliches Ergebnis (Summe aus Nummern 11 und 19)	-239,11	-3.000	-4.000	-2.000	-4.000	-2.000
22	Aufwendungen für interne Leistungen	0,00	-7.000	-7.000	-7.000	-7.000	-7.000
4811000	Aufwendungen aus internen Leistungsbeziehungen	0,00	-7.000	-7.000	-7.000	-7.000	-7.000
24	Veranschlagtes kalkulatorisches Ergebnis (Saldo aus Nummern 21 bis 23)	0,00	-7.000	-7.000	-7.000	-7.000	-7.000
25	Veranschlagter Nettoressourcenbedarf/-überschuss (Summe Nr. 20 und 24)	-239,11	-10.000	-11.000	-9.000	-11.000	-9.000

Erläuterungen

Standesamt

4261000 Fortbildung Standesbeamte

4271000 Aufwand Trauungen

4431000 Diverse Programme

Haushaltsplan 2025 der Gemeinde Hohenstein



**Teilfinanzhaushalt einschließlich Finanzplanung
Produktgruppe 1223 Personenstandswesen - [THH 2]**

Gemeinde Hohenstein

Nr.	Bezeichnung	Ergebnis 2023	Ansatz 2024	Ansatz 2025	VE	Plan 2026	Plan 2027 Plan 2028
		EUR					
		1	2	3	4	5	6
1	Summe der Einzahlungen aus laufender Verwaltungstätigkeit	5.478,50	4.100	5.100	0	5.100	5.100 5.100
6311000	Verwaltungsgebühren	5.385,00	4.000	5.000	0	5.000	5.000 5.000
6421000	Einzahlungen aus Verkauf	93,50	100	100	0	100	100 100
2	Summe der Auszahlungen aus laufender Verwaltungstätigkeit	-6.089,92	-14.100	-16.100	0	-14.100	-16.100 -14.100
7232000	Leasing	-517,80	-500	-500	0	-500	-500 -500
7261000	Besondere zahlungswirksame Aufw.f.Beschäftigte	-1.132,80	-1.000	-3.000	0	-1.000	-3.000 -1.000
7271000	Besondere Verwaltungs- und Betriebsauszahlungen	-234,08	-500	-500	0	-500	-500 -500
7429000	Sonst. Ausz. für die Inanspr. von Rechten und Dien	-90,00	0	0	0	0	0 0
7431000	Geschäftsauszahlungen	-4.115,24	-5.100	-5.100	0	-5.100	-5.100 -5.100
7491000	Weitere sonst. Ausz. aus lfd Verwaltungstätigkeit	0,00	-7.000	-7.000	0	-7.000	-7.000 -7.000
3	Anteiliger Zahlungsmittelüberschuss/-bedarf des Ergebnishaushalts (Saldo aus Nummern 1 und 2)	-611,42	-10.000	-11.000	0	-9.000	-11.000 -9.000
9	Einzahlungen aus Investitionstätigkeit (Summe aus Nummern 4 bis 8)	0,00	0	0	0	0	0 0
12	Auszahlungen für den Erwerb von beweglichem Sachvermögen	0,00	-1.500	0	0	0	0 0
7831200	Ausz. für den Erwerb von bew. Verm oberh. Wertgr.	0,00	-1.500	0	0	0	0 0
16	Auszahlungen aus Investitionstätigkeit (Summe aus Nummern 10 bis 15)	0,00	-1.500	0	0	0	0 0
17	Anteiliger veranschlagter Finanzierungsmittelüberschuss/-bedarf aus Investitionstätigkeit (Saldo aus Numern 9 und 16)	0,00	-1.500	0	0	0	0 0
18	Anteiliger veranschlagter Finanzierungsmittelüberschuss/-bedarf (Saldo aus Nummern 3 und 17)	-611,42	-11.500	-11.000	0	-9.000	-11.000 -9.000

Haushaltsplan 2025 der Gemeinde Hohenstein



**Einzeldarstellung der Investitionsmaßnahmen
Produktgruppe 1223 Personenstandswesen - [THH 2]**

Gemeinde Hohenstein

Investition I-1223-001 Scanner Standesamt

Nr.	Investitionsmaßnahmen Einzahlungs- und Auszahlungsarten	Ermächtigungs übertragungen aus Vorvorj.	Ansatz 2024	Ansatz 2025	VE
		EUR			
		1	2	3	4
9	Auszahlungen für den Erwerb von beweglichem Sachvermögen	0	-1.500	0	0
	Bilanzkonten:	0	-1.500	0	0
0720010	Zugang Betriebs- und Geschäftsausstattung	0	-1.500	0	0
13	Summe der Auszahlungen aus Investitionstätigkeit (Summe aus Nummern 7 bis 12)	0	-1.500	0	0
14	Saldo aus Investitionstätigkeit (Saldo aus Nummern 6 und 13)	0	-1.500	0	0
16	Gesamtkosten der Maßnahme (Summe aus Nummern 13 und 15)	0	-1.500	0	0

Haushaltsplan 2025 der Gemeinde Hohenstein



Produktbeschreibung Produktgruppe 1224 Kommunales Grundbuchwesen - [THH 2]

Gemeinde Hohenstein

Produktbereich	12	Sicherheit und Ordnung
Produktgruppe	1224	Kommunales Grundbuchwesen - [THH 2]

Kurzbeschreibung

Einzelprodukt / Enthaltene Produkte

12.24.00 Kommunale Grundbucheinsichtsstelle

Informationen zur Produktgruppe:

Aufgrund einer Justizreform kommt es zu einer Zusammenführung der kommunalen Grundbuchämter, welche bis Ende 2017 schrittweise in 13 grundbuchführende Amtsgerichte eingegliedert wurden. Auch das Grundbuch der Gemeinde Hohenstein wurde vom Land Baden-Württemberg übernommen. Zentraler Sitz des neuen Grundbuchamtes für Hohenstein ist Böblingen.

Die Gemeindeverwaltung Hohenstein hat sich im Rahmen dieser Zentralisierung für eine kommunale Einsichtnahmestelle entschieden, um den Bürgern vor Ort eine Möglichkeit zu bieten, in das Grundbuch einzusehen.

Folglich können alle Bürger diesen Service nutzen, um Einsicht in das Grundbuch zu nehmen und um Auszüge aus dem Grundbuch zu beantragen.

Auftragsgrundlagen:

BeurkG, GBMaßnG, ErbbauVO, Landesgesetz für freiwillige Gerichtsbarkeit (LFGG), Wohnungseigentumsgesetz (WEG), BGB, EGBGB u.a.

Haushaltsplan 2025 der Gemeinde Hohenstein



Teilergebnishaushalt einschließlich Finanzplanung Produktgruppe 1224 Kommunales Grundbuchwesen - [THH 2]

Gemeinde Hohenstein

Nr.	Bezeichnung	Ergebnis 2023	Ansatz 2024	Ansatz 2025	Plan 2026	Plan 2027	Plan 2028
		EUR					
		1	2	3	4	5	6
6	Sonstige privatrechtliche Leistungsentgelte	657,40	500	500	500	500	500
3461000	Sonstige privatrechtliche Leistungsentgelte	657,40	500	500	500	500	500
11	Anteilige ordentliche Erträge (Summe aus Nummern 1 bis 10)	657,40	500	500	500	500	500
19	Anteilige ordentliche Aufwendungen (Summe aus Nummern 12 bis 18)	0,00	0	0	0	0	0
20	Anteiliges veranschlagtes ordentliches Ergebnis (Summe aus Nummern 11 und 19)	657,40	500	500	500	500	500
24	Veranschlagtes kalkulatorisches Ergebnis (Saldo aus Nummern 21 bis 23)	0,00	0	0	0	0	0
25	Veranschlagter Nettoressourcenbedarf/-überschuss (Summe Nr. 20 und 24)	657,40	500	500	500	500	500

Erläuterungen

Komm. Grundbuchwesen

Der Ratschreiber ist zuständig für Grundbuchauszüge.
Gebühren für Unterschriftsbeglaubigungen durch Ratschreiber verbleiben seit 01.01.2020 zu 100 % bei der Gemeinde.

Haushaltsplan 2025 der Gemeinde Hohenstein



**Teilfinanzhaushalt einschließlich Finanzplanung
Produktgruppe 1224 Kommunales Grundbuchwesen - [THH 2]**

Gemeinde Hohenstein

Nr.	Bezeichnung	Ergebnis 2023	Ansatz 2024	Ansatz 2025	VE	Plan 2026	Plan 2027 Plan 2028
		EUR					
		1	2	3	4	5	6
1	Summe der Einzahlungen aus laufender Verwaltungstätigkeit	681,40	500	500	0	500	500 500
6461000	Sonstige privatrechtliche Leistungsentgelte	681,40	500	500	0	500	500 500
3	Anteiliger Zahlungsmittelüberschuss/-bedarf des Ergebnishaushalts (Saldo aus Nummern 1 und 2)	681,40	500	500	0	500	500 500
9	Einzahlungen aus Investitionstätigkeit (Summe aus Nummern 4 bis 8)	0,00	0	0	0	0	0 0
16	Auszahlungen aus Investitionstätigkeit (Summe aus Nummern 10 bis 15)	0,00	0	0	0	0	0 0
17	Anteiliger veranschlagter Finanzierungsmittelüberschuss/-bedarf aus Investitionstätigkeit (Saldo aus Nummern 9 und 16)	0,00	0	0	0	0	0 0
18	Anteiliger veranschlagter Finanzierungsmittelüberschuss/-bedarf (Saldo aus Nummern 3 und 17)	681,40	500	500	0	500	500 500



Produktbeschreibung
Produktgruppe 1260 Brandschutz - [THH 2]

Gemeinde Hohenstein

Produktbereich	12	Sicherheit und Ordnung
Produktgruppe	1260	Brandschutz - [THH 2]

Kurzbeschreibung

Einzelprodukt / Enthaltene Produkte

12.60.00 Brandschutz

Informationen zur Produktgruppe:

Die Aufgaben des Brandschutzes werden im Gemeindegebiet von der Freiwilligen Feuerwehr Hohenstein wahrgenommen.

In jedem Ortsteil gibt es eine Feuerwehrabteilung, weshalb sich zahlreiche ehrenamtliche Feuerwehrleute engagieren, die durch ihre Einsatzbereitschaft für eine schnellstmögliche und qualifizierte Hilfeleistung zur Verfügung stehen.

Zu ihren Hauptaufgaben gehören:

- Rettung von Menschen und Tieren aus Brandgefahren und Notlagen
- Bekämpfung von Bränden und deren mögliche Folgen
- Beseitigung von Gefahren, z.B. durch Unglücksfälle, Explosionen und Naturereignissen

Des Weiteren werden Sicherheitswachen bei Veranstaltungen oder bei Brand- und Explosionsgefahr von der FFW durchgeführt.

Brandschutzrechtliche Beratungen und die Mitwirkung bei Brandverhütungsschauen außerhalb des Bauordnungsrechts sind ebenfalls in dieser Produktgruppe abgebildet. Zudem ist die Brandschutzerziehung und -aufklärung zum Schutz von Menschen, Tieren und Sachwerten vor Brandgefahren hier angesiedelt.

Auch der Bereich Feuerwehrfahrzeuge ist in dieser Produktgruppe angesiedelt.

Auftragsgrundlagen:

Grundgesetz, Feuerweggesetz, Polizeigesetz, Landesbauordnung

Haushaltsplan 2025 der Gemeinde Hohenstein



Teilergebnishaushalt einschließlich Finanzplanung Produktgruppe 1260 Brandschutz - [THH 2]

Gemeinde Hohenstein

Nr.	Bezeichnung	Ergebnis 2023	Ansatz 2024	Ansatz 2025	Plan 2026	Plan 2027	Plan 2028
		EUR					
		1	2	3	4	5	6
2	Zuweisungen und Zuwendungen, Umlagen	13.740,00	13.000	13.000	13.000	13.000	13.000
3141000	Zuweisungen für laufende Zwecke vom Land	13.040,00	13.000	13.000	13.000	13.000	13.000
3148000	Zuschüsse für lfd. Zwecke von übrigen Bereichen	700,00	0	0	0	0	0
3	Aufgelöste Investitionszuwendungen und -beiträge	0,00	16.300	16.300	20.900	24.900	24.900
3161000	Erträge a.d.Auflösung v.Sonderposten a.Zuwendungen	0,00	16.300	16.300	20.900	24.900	24.900
5	Entgelte für öffentliche Leistungen oder Einrichtungen	8.912,65	3.500	5.000	5.000	8.000	8.000
3321000	Benutzungsgebühren und ähnliche Entgelte	8.912,65	3.500	5.000	5.000	8.000	8.000
7	Kostenerstattungen und Kostenumlagen	313,00	0	0	0	0	0
3482000	Erstattungen von Gemeinden und Gemeindeverbänden	313,00	0	0	0	0	0
11	Anteilige ordentliche Erträge (Summe aus Nummern 1 bis 10)	22.965,65	32.800	34.300	38.900	45.900	45.900
14	Aufwendungen für Sach- und Dienstleistungen	-134.191,25	-133.950	-130.300	-126.800	-128.800	-130.800
4211000	Unterhaltung der Grundstücke und baulichen Anlagen	-27.554,20	-18.000	-5.000	-5.000	-5.000	-5.000
4221000	Unterhaltung des beweglichen Vermögens	-17.980,25	-16.000	-16.000	-16.000	-16.000	-16.000
4222000	Erwerb v. geringw. Verm. Gegenst. sof. nicht spez	-5.790,37	-12.400	-13.000	-13.000	-13.000	-13.000
4241000	Bewirtschaftung der Grundst. u. baulichen Anlagen	-9.352,52	-15.000	-17.000	-18.000	-19.000	-20.000
4251000	Haltung von Fahrzeugen	-210,99	-3.000	-4.000	-5.000	-6.000	-7.000
4251001	RT-HO 142 FW Bernloch	-4.519,28	-3.750	-3.800	-3.800	-3.800	-3.800
4251002	RT-HO 274 GW Oberstetten	-5.127,97	-2.300	-3.000	-3.000	-3.000	-3.000
4251003	RT-HO 242 LF 10 Oberstetten	-1.336,28	-3.100	-3.100	-3.100	-3.100	-3.100
4251004	RT-H 342 LF 16 Odenwaldstetten	-1.930,25	-2.000	-3.000	-3.000	-3.000	-3.000
4251005	RT-HO 419 MZF Eglingen	-1.936,30	-1.700	-1.700	-1.700	-1.700	-1.700
4251006	RT-HO 519 MZF Meidelstetten	-468,51	-2.500	-2.500	-2.500	-2.500	-2.500
4251007	RT-RV 278 Anhänger Gefahrgut	-10,32	-100	-100	-100	-100	-100
4251008	RT-HO 420 Schlauchanhänger Eglingen	-65,73	-100	-100	-100	-100	-100
4251009	RT-HO 520 Schlauchanhänger Meidelstetten	-26,47	-400	-400	-400	-400	-400
4251010	TSF-W Abteilung Eglingen	0,00	0	-2.500	-2.500	-2.500	-2.500
4261000	Besondere Aufwendungen für Beschäftigte	-2.689,79	-2.000	-3.000	-3.000	-3.000	-3.000
4261100	Dienst- und Schutzkleidung	-18.213,10	-22.000	-20.500	-15.000	-15.000	-15.000
4261200	Aus- und Fortbildung	-20.544,14	-18.600	-18.600	-18.600	-18.600	-18.600
4271000	Besondere Verwaltungs- und Betriebsaufwendungen	-16.434,78	-11.000	-13.000	-13.000	-13.000	-13.000
15	Abschreibungen	0,00	-68.800	-68.800	-81.200	-81.200	-100.000
4711000	AfA auf imm.Vermögensgegenstände u.Sachvermögen	0,00	-68.800	-68.800	-81.200	-81.200	-100.000
17	Transferaufwendungen	-4.000,00	-4.000	-5.600	-5.600	-5.600	-5.600
4318000	Zuschüsse an übrige Bereiche	-4.000,00	-4.000	-5.600	-5.600	-5.600	-5.600
18	Sonstige ordentliche Aufwendungen	-18.477,82	-20.800	-21.400	-21.900	-22.400	-34.600
4421000	Aufw. für ehrenamtliche und sonstige Tätigkeit	-8.643,00	-8.600	-8.600	-8.600	-8.600	-8.600
4431000	Geschäftsaufwendungen	-2.081,50	-2.500	-2.500	-2.500	-2.500	-2.500
4431300	Telefonkosten, Rundfunkgebühren	-1.056,05	-1.200	-1.300	-1.300	-1.300	-13.000
4441200	Versicherungen	-6.076,77	-6.500	-7.000	-7.500	-8.000	-8.500
4452000	Erstattungen an Gemeinden und Gemeindeverbände	-620,50	-2.000	-2.000	-2.000	-2.000	-2.000
19	Anteilige ordentliche Aufwendungen (Summe aus Nummern 12 bis 18)	-156.669,07	-227.550	-226.100	-235.500	-238.000	-271.000
20	Anteiliges veranschlagtes ordentliches Ergebnis (Summe aus Nummern 11 und 19)	-133.703,42	-194.750	-191.800	-196.600	-192.100	-225.100
22	Aufwendungen für interne Leistungen	0,00	-1.000	-1.000	-1.000	-1.000	-1.000
4811000	Aufwendungen aus internen Leistungsbeziehungen	0,00	-1.000	-1.000	-1.000	-1.000	-1.000
24	Veranschlagtes kalkulatorisches Ergebnis (Saldo aus Nummern 21 bis 23)	0,00	-1.000	-1.000	-1.000	-1.000	-1.000
25	Veranschlagter Nettoressourcenbedarf/-überschuss (Summe Nr. 20 und 24)	-133.703,42	-195.750	-192.800	-197.600	-193.100	-226.100



**Teilergebnishaushalt einschließlich Finanzplanung
Produktgruppe 1260 Brandschutz - [THH 2]**

Gemeinde Hohenstein

Erläuterungen

Brandschutz

- 3141000 Zuweisungen des Landes für die Beschaffung persönlicher Ausrüstung, Dienstkleidung und feuerwehrtechnischer Ausrüstung.
Die Bezuschussung erfolgt über Pauschalbeiträge: 90 € je aktiver Feuerwehrmann, 40 € je Mitglied Jugendfeuerwehr
- 3321000 Kostenersatz für Feuerwehreinsätze, die nach den Vorschriften des Feuerwehrgesetzes ersatzpflichtig sind
- 4221000 Ersatzschläuche, Reinigung und Prüfung von Schläuchen (lt. FW-Bedarfsplan) 2.500 €
Reparatur und Prüfung von Geräten (lt. FW-Bedarfsplan) 13.500 €
- 4222000 Digitale Meldeempfänger 5.500 €
Atemschutzgeräte (PA) und Flaschen (lt. FW-Bedarfsplan) 6.000 €
Ersatzbeschaffung Handlampen-Ersatzteile und Akkus (lt. FW-Bedarfsplan) 800 €
Masken und sonstiges (lt. FW-Bedarfsplan) 1.000 €
- 4261000 G-26 Untersuchungen
- 4261100 Ersatz- und Neubeschaffungen Schutzkleidungen (lt. FW-Bedarfsplan) 15.000 €
Teilersatzbeschaffung Einsatzkleidung (lt. FW-Bedarfsplan) 5.000 €
Reinigung Einsatzkleidung 500 €
- 4261200 Lehrgänge Landesfeuerweherschule und Landkreis 15.000 €
Führerschein C (alle 2 Jahre) 3.600 €
- 4271000 Entschädigungen für Einsätze
- 4318000 Mitgliedsbeiträge für Kreisfeuerwehrverband beträgt seit dem Jahr 2022 je aktivem Angehörigen der Feuerwehr 7,- € einschl. dem Landesverbandsanteil.
Beitragsfrei sind die Angehörigen der Jugendfeuerwehren und der Altersabteilungen.
- 4421000 Entschädigungssätze gem. der Sitzung über die Entschädigung der ehrenamtlich tätigen Angehörigen der Feuerwehr vom 01.01.2020

Haushaltsplan 2025 der Gemeinde Hohenstein



**Teilfinanzhaushalt einschließlich Finanzplanung
Produktgruppe 1260 Brandschutz - [THH 2]**

Gemeinde Hohenstein

Nr.	Bezeichnung	Ergebnis 2023	Ansatz 2024	Ansatz 2025	VE	Plan 2026	Plan 2027 Plan 2028
		EUR					
		1	2	3	4	5	6
1	Summe der Einzahlungen aus laufender Verwaltungstätigkeit	22.680,15	16.500	18.000	0	18.000	21.000 21.000
6141000	Zuweisungen für laufende Zwecke vom Land	13.040,00	13.000	13.000	0	13.000	13.000 13.000
6148000	Zuschüsse für laufende Zwecke von übrigen Bereiche	700,00	0	0	0	0	0 0
6321000	Benutzungsgebühren und ähnliche Entgelte	8.940,15	3.500	5.000	0	5.000	8.000 8.000
2	Summe der Auszahlungen aus laufender Verwaltungstätigkeit	-155.378,08	-159.750	-158.300	0	-155.300	-157.800 -172.000
7211000	Unterhaltung der Grundstücke und baulichen Anlagen	-27.554,20	-18.000	-5.000	0	-5.000	-5.000 -5.000
7221000	Unterhaltung des beweglichen Vermögens	-14.545,35	-16.000	-16.000	0	-16.000	-16.000 -16.000
7222000	Erwerb von geringwertigen Vermögensgegenständen	-5.790,37	-12.400	-13.000	0	-13.000	-13.000 -13.000
7241000	Bewirtschaftung d.Grundstücke u.baulichen Anlagen	-9.012,38	-15.000	-17.000	0	-18.000	-19.000 -20.000
7251000	Haltung von Fahrzeugen	-15.626,69	-18.950	-24.200	0	-25.200	-26.200 -27.200
7261000	Besondere zahlungswirksame Aufw.f.Beschäftigte	-39.291,86	-42.600	-42.100	0	-36.600	-36.600 -36.600
7271000	Besondere Verwaltungs- und Betriebsauszahlungen	-16.530,00	-11.000	-13.000	0	-13.000	-13.000 -13.000
7279000	Sonst.Aufwendungen f.Sachleistungen	-3.646,16	0	0	0	0	0 0
7318000	Zuschüsse an übrige Bereiche	-4.000,00	-4.000	-5.600	0	-5.600	-5.600 -5.600
7421000	Auszahlungen für ehrenamtliche und sonstige Tätigk	-8.643,00	-8.600	-8.600	0	-8.600	-8.600 -8.600
7431000	Geschäftsauszahlungen	-3.137,55	-3.700	-3.800	0	-3.800	-3.800 -15.500
7441000	Steuern, Versicherungen, Schadensfälle	-6.076,77	-6.500	-7.000	0	-7.500	-8.000 -8.500
7452000	Erstattungen an Gemeinden und Gemeindeverbände	-1.523,75	-2.000	-2.000	0	-2.000	-2.000 -2.000
7491000	Weitere sonst. Ausz. aus lfd Verwaltungstätigkeit	0,00	-1.000	-1.000	0	-1.000	-1.000 -1.000
3	Anteillger Zahlungsmittelüberschuss/-bedarf des Ergebnishaushalts (Saldo aus Nummern 1 und 2)	-132.697,93	-143.250	-140.300	0	-137.300	-136.800 -151.000
4	Einzahlungen aus Investitionszuwendungen	0,00	115.000	115.000	0	0	195.000 0
6811000	Investitionszuweisungen vom Land	0,00	115.000	115.000	0	0	195.000 0
9	Einzahlungen aus Investitionstätigkeit (Summe aus Nummern 4 bis 8)	0,00	115.000	115.000	0	0	195.000 0
10	Auszahlungen für den Erwerb von Grundstücken und Gebäuden	0,00	0	0	0	0	-200.000 0
7821000	Ausz. für den Erwerb von Grundstücken und Gebäuden	0,00	0	0	0	0	-200.000 0
12	Auszahlungen für den Erwerb von beweglichem Sachvermögen	-28.570,01	-316.500	-309.500	-350.000	0	-350.000 0
7831200	Ausz. für den Erwerb von bew. Verm oberh. Wertgr.	-28.570,01	-316.500	-309.500	-350.000	0	-350.000 0
16	Auszahlungen aus Investitionstätigkeit (Summe aus Nummern 10 bis 15)	-28.570,01	-316.500	-309.500	-350.000	0	-550.000 0
17	Anteillger veranschlagter Finanzierungsmittelüberschuss/-bedarf aus Investitionstätigkeit (Saldo aus Numern 9 und 16)	-28.570,01	-201.500	-194.500	-350.000	0	-355.000 0
18	Anteillger veranschlagter Finanzierungsmittelüberschuss/-bedarf (Saldo aus Nummern 3 und 17)	-161.267,94	-344.750	-334.800	-350.000	-137.300	-491.800 -151.000

Haushaltsplan 2025 der Gemeinde Hohenstein



**Einzeldarstellung der Investitionsmaßnahmen
Produktgruppe 1260 Brandschutz - [THH 2]**

Gemeinde Hohenstein

Investition I-1260-007 Beschaffung FW-Fahrzeug

Nr.	Investitionsmaßnahmen Einzahlungs- und Auszahlungsarten	Ermächtigungs übertragungen aus Vorvorj.	Ansatz 2024	Ansatz 2025	VE
		EUR			
		1	2	3	4
1	Einzahlungen aus Investitionszuwendungen	0	115.000	115.000	0
	Bilanzkonten:	0	115.000	115.000	0
2111110	Zug. Sonderposten a.Zuwend. u.Umlagen f.VGGst.Land	0	115.000	115.000	0
6	Summe der Einzahlungen aus Investitionstätigkeit (Summe aus Nummern 1 bis 5)	0	115.000	115.000	0
9	Auszahlungen für den Erwerb von beweglichem Sachvermögen	0	-307.500	-309.500	-350.000
	Bilanzkonten:	0	-307.500	-309.500	-350.000
0610010	Zugang Fahrzeuge	0	-307.500	-309.500	-350.000
13	Summe der Auszahlungen aus Investitionstätigkeit (Summe aus Nummern 7 bis 12)	0	-307.500	-309.500	-350.000
14	Saldo aus Investitionstätigkeit (Saldo aus Nummern 6 und 13)	0	-192.500	-194.500	-350.000
16	Gesamtkosten der Maßnahme (Summe aus Nummern 13 und 15)	0	-307.500	-309.500	-350.000

Investition I-1260-013 Rollcontainersystem

Nr.	Investitionsmaßnahmen Einzahlungs- und Auszahlungsarten	Ermächtigungs übertragungen aus Vorvorj.	Ansatz 2024	Ansatz 2025	VE
		EUR			
		1	2	3	4
9	Auszahlungen für den Erwerb von beweglichem Sachvermögen	0	-6.000	0	0
	Bilanzkonten:	0	-6.000	0	0
0720010	Zugang Betriebs- und Geschäftsausstattung	0	-6.000	0	0
13	Summe der Auszahlungen aus Investitionstätigkeit (Summe aus Nummern 7 bis 12)	0	-6.000	0	0
14	Saldo aus Investitionstätigkeit (Saldo aus Nummern 6 und 13)	0	-6.000	0	0
16	Gesamtkosten der Maßnahme (Summe aus Nummern 13 und 15)	0	-6.000	0	0

Investition I-1260-014 Betriebs- und Geschäftsausstattung FW

Nr.	Investitionsmaßnahmen Einzahlungs- und Auszahlungsarten	Ermächtigungs übertragungen aus Vorvorj.	Ansatz 2024	Ansatz 2025	VE
		EUR			
		1	2	3	4
9	Auszahlungen für den Erwerb von beweglichem Sachvermögen	0	-3.000	0	0
	Bilanzkonten:	0	-3.000	0	0
0720010	Zugang Betriebs- und Geschäftsausstattung	0	-3.000	0	0
13	Summe der Auszahlungen aus Investitionstätigkeit (Summe aus Nummern 7 bis 12)	0	-3.000	0	0
14	Saldo aus Investitionstätigkeit (Saldo aus Nummern 6 und 13)	0	-3.000	0	0
16	Gesamtkosten der Maßnahme (Summe aus Nummern 13 und 15)	0	-3.000	0	0

Haushaltsplan 2025 der Gemeinde Hohenstein



Produktbeschreibung Produktgruppe 1280 Katastrophenschutz - [THH 2]

Gemeinde Hohenstein

Produktbereich	12	Sicherheit und Ordnung
Produktgruppe	1280	Katastrophenschutz - [THH 2]

Kurzbeschreibung

Einzelprodukt / Enthaltene Produkte

12.80.00 Katastrophenschutz

Informationen zur Produktgruppe:

In der Produktgruppe 12.80 ist der Katastrophenschutz abgebildet. Hierbei geht es speziell um den Schutz des Lebensraumes der Einwohner und der Umwelt.

Dafür werden vorhandene Gefahrenpotentiale und Risiken bewertet, Katastrophenpläne und neue Konzeptionen erstellt und weiterentwickelt.

Die Gemeindeverwaltung kooperiert hier mit der Freiwilligen Feuerwehr.

Im Bereich des Bevölkerungsschutzes steht der Schutz der Zivilbevölkerung im Verteidigungs- und Spannungsfall einerseits und der allgemeinen Krisen- und Notfallversorgung andererseits, im Vordergrund.

Auftragsgrundlagen:

Grundgesetz, Katastrophenschutzgesetz, Zivilschutzgesetz

Haushaltsplan 2025 der Gemeinde Hohenstein



**Teilergebnishaushalt einschließlich Finanzplanung
Produktgruppe 1280 Katastrophenschutz - [THH 2]**

Gemeinde Hohenstein

Nr.	Bezeichnung	Ergebnis 2023	Ansatz 2024	Ansatz 2025	Plan 2026	Plan 2027	Plan 2028
		EUR					
		1	2	3	4	5	6
7	Kostenerstattungen und Kostenumlagen	0,00	58.800	20.000	0	0	0
3481000	Erstattungen vom Land	0,00	58.800	20.000	0	0	0
11	Anteilige ordentliche Erträge (Summe aus Nummern 1 bis 10)	0,00	58.800	20.000	0	0	0
14	Aufwendungen für Sach- und Dienstleistungen	-612,61	0	0	0	0	0
4212000	Unterhaltung des sonstigen unbeweglichen Vermögens	-612,61	0	0	0	0	0
18	Sonstige ordentliche Aufwendungen	0,00	-82.000	-20.000	0	0	0
4429000	Sonst. Aufw. f. d. Inanspr. von Rechten u. Diensten	0,00	-82.000	-20.000	0	0	0
19	Anteilige ordentliche Aufwendungen (Summe aus Nummern 12 bis 18)	-612,61	-82.000	-20.000	0	0	0
20	Anteiliges veranschlagtes ordentliches Ergebnis (Summe aus Nummern 11 und 19)	-612,61	-23.200	0	0	0	0
24	Veranschlagtes kalkulatorisches Ergebnis (Saldo aus Nummern 21 bis 23)	0,00	0	0	0	0	0
25	Veranschlagter Nettoressourcenbedarf/-überschuss (Summe Nr. 20 und 24)	-612,61	-23.200	0	0	0	0

Erläuterungen

Katastrophenschutz

3481000: Förderung Starkregenrisikomanagement (Förderquote 70 %)

4212000: Aufwand Starkregenrisikomanagement

Haushaltsplan 2025 der Gemeinde Hohenstein



Teilfinanzhaushalt einschließlich Finanzplanung Produktgruppe 1280 Katastrophenschutz - [THH 2]

Gemeinde Hohenstein

Nr.	Bezeichnung	Ergebnis 2023	Ansatz 2024	Ansatz 2025	VE	Plan 2026	Plan 2027 Plan 2028
		EUR					
		1	2	3	4	5	6
1	Summe der Einzahlungen aus laufender Verwaltungstätigkeit	0,00	58.800	20.000	0	0	0 0
6481000	Erstattungen vom Land	0,00	58.800	20.000	0	0	0 0
2	Summe der Auszahlungen aus laufender Verwaltungstätigkeit	-612,61	-82.000	-20.000	0	0	0 0
7212000	Unterhaltung des sonstigen unbeweglichen Vermögens	-612,61	0	0	0	0	0 0
7429000	Sonst. Ausz. für die Inanspruchnahme von Rechten und Dien	0,00	-82.000	-20.000	0	0	0 0
3	Anteiliger Zahlungsmittelüberschuss/-bedarf des Ergebnishaushalts (Saldo aus Nummern 1 und 2)	-612,61	-23.200	0	0	0	0 0
9	Einzahlungen aus Investitionstätigkeit (Summe aus Nummern 4 bis 8)	0,00	0	0	0	0	0 0
16	Auszahlungen aus Investitionstätigkeit (Summe aus Nummern 10 bis 15)	0,00	0	0	0	0	0 0
17	Anteiliger veranschlagter Finanzierungsmittelüberschuss/-bedarf aus Investitionstätigkeit (Saldo aus Nummern 9 und 16)	0,00	0	0	0	0	0 0
18	Anteiliger veranschlagter Finanzierungsmittelüberschuss/-bedarf (Saldo aus Nummern 3 und 17)	-612,61	-23.200	0	0	0	0 0

Haushaltsplan 2025 der Gemeinde Hohenstein



Teilergebnishaushalt einschließlich Finanzplanung Teilhaushalt 3 Schulen

Gemeinde Hohenstein

Nr.	Bezeichnung	Ergebnis 2023	Ansatz 2024	Ansatz 2025	Plan 2026	Plan 2027	Plan 2028
		EUR					
		1	2	3	4	5	6
2	Zuweisungen und Zuwendungen, Umlagen	14.165,50	7.800	10.000	10.000	10.000	10.000
3141000	Zuweisungen für laufende Zwecke vom Land	14.165,50	7.800	10.000	10.000	10.000	10.000
3	Aufgelöste Investitionszuwendungen und -beiträge	0,00	10.700	28.200	46.200	46.200	46.200
3161000	Erträge a.d.Auflösung v.Sonderposten a.Zuwendungen	0,00	10.700	28.200	46.200	46.200	46.200
5	Entgelte für öffentliche Leistungen oder Einrichtungen	18.983,67	26.000	38.100	38.100	38.100	38.100
3321000	Benutzungsgebühren und ähnliche Entgelte	18.983,67	26.000	38.100	38.100	38.100	38.100
6	Sonstige privatrechtliche Leistungsentgelte	1.055,79	1.000	1.000	1.000	1.000	1.000
3461000	Sonstige privatrechtliche Leistungsentgelte	1.055,79	1.000	1.000	1.000	1.000	1.000
10	Sonstige ordentliche Erträge	0,00	1.000	1.000	1.000	1.000	1.000
3571000	Erträge aus der Auflösung von sonstigen Sonderpost	0,00	1.000	1.000	1.000	1.000	1.000
11	Anteilige ordentliche Erträge (Summe aus Nummern 1 bis 10)	34.204,96	46.500	78.300	96.300	96.300	96.300
12	Personalaufwendungen	-126.447,25	-126.250	-142.400	-150.200	-157.400	-164.600
4012000	Dienstaufwendungen Arbeitnehmer	-98.719,06	-96.500	-109.000	-113.000	-116.000	-119.000
4022000	Beiträge zu Versorgungskassen Arbeitnehmer	-7.729,25	-8.850	-9.400	-10.200	-11.400	-12.600
4032000	Beiträge zur gesetzl. SozialversicheruArbeitnehmer	-19.998,94	-20.900	-24.000	-27.000	-30.000	-33.000
14	Aufwendungen für Sach- und Dienstleistungen	-177.826,94	-207.500	-221.000	-209.300	-208.700	-216.700
4211000	Unterhaltung der Grundstücke und baulichen Anlagen	-2.280,84	-2.500	-5.000	-5.000	-6.000	-6.000
4212000	Unterhaltung des sonstigen unbeweglichen Vermögens	-25.460,76	-34.800	-26.100	-28.000	-30.000	-32.000
4221000	Unterhaltung des beweglichen Vermögens	-4.360,29	-4.500	-4.500	-4.500	-4.500	-4.500
4222000	Erwerb v. geringw. Verm. Gegenst. sof. nicht spez	-1.152,13	-3.000	-14.700	-6.600	-3.000	-9.000
4232000	Leasing	-2.852,16	-1.300	-1.300	-1.300	-1.300	-1.300
4241000	Bewirtschaftung der Grundst. u. baulichen Anlagen	-27.720,82	-15.000	-20.500	-15.000	-15.000	-15.000
4241100	Aufwendungen für Energie	-30.537,24	-50.000	-50.000	-50.000	-50.000	-50.000
4241500	Fernwärme Schule	-46.635,19	-55.000	-55.000	-55.000	-55.000	-55.000
4251000	Haltung von Fahrzeugen	-1.662,70	-1.700	-1.700	-1.700	-1.700	-1.700
4261100	Dienst- und Schutzkleidung	0,00	-300	-300	-300	-300	-300
4271000	Besondere Verwaltungs- und Betriebsaufwendungen	-15.431,45	-20.600	-22.600	-22.600	-22.600	-22.600
4274000	Lehr- und Unterrichtsmittel	-3.830,54	-3.800	-3.800	-3.800	-3.800	-3.800
4275000	Lernmittel	-15.902,82	-15.000	-15.500	-15.500	-15.500	-15.500
15	Abschreibungen	0,00	-57.950	-81.200	-103.200	-103.200	-103.200
4711000	AfA auf imm.Vermögensgegenstände u.Sachvermögen	0,00	-57.950	-81.200	-103.200	-103.200	-103.200
18	Sonstige ordentliche Aufwendungen	-29.076,71	-33.000	-34.850	-36.900	-38.950	-41.000
4431000	Geschäftsaufwendungen	-8.193,68	-9.400	-9.400	-9.400	-9.400	-9.400
4431300	Telefonkosten, Rundfunkgebühren	-1.168,79	-1.100	-2.000	-2.000	-2.000	-2.000
4431600	Reisekosten, km-Entschädigung	-252,70	-300	-300	-300	-300	-300
4441200	Versicherungen	-18.861,54	-19.800	-20.350	-22.400	-24.450	-26.500
4452000	Erstattungen an Gemeinden und Gemeindeverbände	-600,00	-2.400	-2.800	-2.800	-2.800	-2.800
19	Anteilige ordentliche Aufwendungen (Summe aus Nummern 12 bis 18)	-333.350,90	-424.700	-479.450	-499.600	-508.250	-525.500
20	Anteiliges veranschlagtes ordentliches Ergebnis (Summe aus Nummern 11 und 19)	-299.145,94	-378.200	-401.150	-403.300	-411.950	-429.200
22	Aufwendungen für interne Leistungen	0,00	-20.000	-5.000	-5.000	-5.000	-5.000
4811000	Aufwendungen aus internen Leistungsbeziehungen	0,00	-20.000	-5.000	-5.000	-5.000	-5.000
24	Veranschlagtes kalkulatorisches Ergebnis (Saldo aus Nummern 21 bis 23)	0,00	-20.000	-5.000	-5.000	-5.000	-5.000
25	Veranschlagter Nettoressourcenbedarf/-überschuss (Summe Nr. 20 und 24)	-299.145,94	-398.200	-406.150	-408.300	-416.950	-434.200

Haushaltsplan 2025 der Gemeinde Hohenstein



Teilfinanzhaushalt einschließlich Finanzplanung Teilhaushalt 3 Schulen

Gemeinde Hohenstein

Nr.	Bezeichnung	Ergebnis 2023	Ansatz 2024	Ansatz 2025	VE	Plan 2026	Plan 2027 Plan 2028
		EUR					
		1	2	3	4	5	6
1	Summe der Einzahlungen aus laufender Verwaltungstätigkeit	29.554,89	34.800	49.100	0	49.100	49.100 49.100
6141000	Zuweisungen für laufende Zwecke vom Land	9.619,00	7.800	10.000	0	10.000	10.000 10.000
6321000	Benutzungsgebühren und ähnliche Entgelte	18.841,20	26.000	38.100	0	38.100	38.100 38.100
6461000	Sonstige privatrechtliche Leistungsentgelte	1.094,69	1.000	1.000	0	1.000	1.000 1.000
2	Summe der Auszahlungen aus laufender Verwaltungstätigkeit	-329.773,15	-386.750	-403.250	0	-401.400	-410.050 -427.300
7012000	Dienstbezüge Arbeitnehmer	-98.719,06	-96.500	-109.000	0	-113.000	-116.000 -119.000
7022000	Beiträge zu Versorgungskassen Arbeitnehmer	-7.729,25	-8.850	-9.400	0	-10.200	-11.400 -12.600
7032000	Beiträge zur gesetzlichen Sozialvers. Arbeitnehmer	-19.998,94	-20.900	-24.000	0	-27.000	-30.000 -33.000
7211000	Unterhaltung der Grundstücke und baulichen Anlagen	-1.241,14	-2.500	-5.000	0	-5.000	-6.000 -6.000
7212000	Unterhaltung des sonstigen unbeweglichen Vermögens	-26.932,12	-34.800	-26.100	0	-28.000	-30.000 -32.000
7221000	Unterhaltung des beweglichen Vermögens	-4.549,50	-4.500	-4.500	0	-4.500	-4.500 -4.500
7222000	Erwerb von geringwertigen Vermögensgegenständen	-1.152,13	-3.000	-14.700	0	-6.600	-3.000 -9.000
7232000	Leasing	-2.852,16	-1.300	-1.300	0	-1.300	-1.300 -1.300
7241000	Bewirtschaftung d.Grundstücke u.baulichen Anlagen	-27.401,23	-15.000	-20.500	0	-15.000	-15.000 -15.000
7241100	Aufwand für Energie	-29.763,65	-50.000	-50.000	0	-50.000	-50.000 -50.000
7241500	Aufwand für (Fremd-)Reinigung	-40.908,94	-55.000	-55.000	0	-55.000	-55.000 -55.000
7251000	Haltung von Fahrzeugen	-1.664,71	-1.700	-1.700	0	-1.700	-1.700 -1.700
7261000	Besondere zahlungswirksame Aufw.f.Beschäftigte	0,00	-300	-300	0	-300	-300 -300
7271000	Besondere Verwaltungs- und Betriebsauszahlungen	-15.431,45	-20.600	-22.600	0	-22.600	-22.600 -22.600
7274000	Lehr- und Unterrichtsmittel	-3.830,54	-3.800	-3.800	0	-3.800	-3.800 -3.800
7275000	Lernmittel	-15.685,32	-15.000	-15.500	0	-15.500	-15.500 -15.500
7431000	Geschäftsauszahlungen	-9.728,67	-10.800	-11.700	0	-11.700	-11.700 -11.700
7441000	Steuern, Versicherungen, Schadensfälle	-18.861,54	-19.800	-20.350	0	-22.400	-24.450 -26.500
7452000	Erstattungen an Gemeinden und Gemeindeverbände	-3.322,80	-2.400	-2.800	0	-2.800	-2.800 -2.800
7491000	Weitere sonst. Ausz. aus lfd Verwaltungstätigkeit	0,00	-20.000	-5.000	0	-5.000	-5.000 -5.000
3	Anteiliger Zahlungsmittelüberschuss/-bedarf des Ergebnishaushalts (Saldo aus Nummern 1 und 2)	-300.218,26	-351.950	-354.150	0	-352.300	-360.950 -378.200
4	Einzahlungen aus Investitionszuwendungen	17.920,00	360.000	592.700	0	0	0 0
6811000	Investitionszuweisungen vom Land	17.920,00	360.000	592.700	0	0	0 0
9	Einzahlungen aus Investitionstätigkeit (Summe aus Nummern 4 bis 8)	17.920,00	360.000	592.700	0	0	0 0
10	Auszahlungen für den Erwerb von Grundstücken und Gebäuden	-393.063,91	-1.200.000	-700.000	0	0	0 0
7821000	Ausz. für den Erwerb von Grundstücken und Gebäuden	-393.063,91	-1.200.000	-700.000	0	0	0 0
12	Auszahlungen für den Erwerb von beweglichem Sachvermögen	-21.432,38	-253.000	-453.600	0	0	0 0

Haushaltsplan 2025 der Gemeinde Hohenstein



Teilfinanzhaushalt einschließlich Finanzplanung Teilhaushalt 3 Schulen

Gemeinde Hohenstein

Nr.	Bezeichnung	Ergebnis 2023	Ansatz 2024	Ansatz 2025	VE	Plan 2026	Plan 2027 Plan 2028
		EUR					
		1	2	3	4	5	6
7831200	Ausz. für den Erwerb von bew. Verm oberh. Wertgr.	-21.432,38	-253.000	-453.600	0	0	0 0
16	Auszahlungen aus Investitionstätigkeit (Summe aus Nummern 10 bis 15)	-414.496,29	-1.453.000	-1.153.600	0	0	0 0
17	Anteiliger veranschlagter Finanzierungsmittel- überschuss/-bedarf aus Investitionstätigkeit (Saldo aus Numern 9 und 16)	-396.576,29	-1.093.000	-560.900	0	0	0 0
18	Anteiliger veranschlagter Finanzierungsmittelüberschuss/-bedarf (Saldo aus Nummern 3 und 17)	-696.794,55	-1.444.950	-915.050	0	-352.300	-360.950 -378.200

Haushaltsplan 2025 der Gemeinde Hohenstein



Teilergebnishaushalt einschließlich Finanzplanung Produktbereich 21 Schulträgeraufgaben

Gemeinde Hohenstein

Nr.	Bezeichnung	Ergebnis 2023	Ansatz 2024	Ansatz 2025	Plan 2026	Plan 2027	Plan 2028
		EUR					
		1	2	3	4	5	6
2	Zuweisungen und Zuwendungen, Umlagen	14.165,50	7.800	10.000	10.000	10.000	10.000
3141000	Zuweisungen für laufende Zwecke vom Land	14.165,50	7.800	10.000	10.000	10.000	10.000
3	Aufgelöste Investitionszuwendungen und -beiträge	0,00	10.700	28.200	46.200	46.200	46.200
3161000	Erträge a.d.Auflösung v.Sonderposten a.Zuwendungen	0,00	10.700	28.200	46.200	46.200	46.200
5	Entgelte für öffentliche Leistungen oder Einrichtungen	18.983,67	26.000	38.100	38.100	38.100	38.100
3321000	Benutzungsgebühren und ähnliche Entgelte	18.983,67	26.000	38.100	38.100	38.100	38.100
6	Sonstige privatrechtliche Leistungsentgelte	1.055,79	1.000	1.000	1.000	1.000	1.000
3461000	Sonstige privatrechtliche Leistungsentgelte	1.055,79	1.000	1.000	1.000	1.000	1.000
10	Sonstige ordentliche Erträge	0,00	1.000	1.000	1.000	1.000	1.000
3571000	Erträge aus der Auflösung von sonstigen Sonderpost	0,00	1.000	1.000	1.000	1.000	1.000
11	Anteilige ordentliche Erträge (Summe aus Nummern 1 bis 10)	34.204,96	46.500	78.300	96.300	96.300	96.300
12	Personalaufwendungen	-126.447,25	-126.250	-142.400	-150.200	-157.400	-164.600
4012000	Dienstaufwendungen Arbeitnehmer	-98.719,06	-96.500	-109.000	-113.000	-116.000	-119.000
4022000	Beiträge zu Versorgungskassen Arbeitnehmer	-7.729,25	-8.850	-9.400	-10.200	-11.400	-12.600
4032000	Beiträge zur gesetzl. SozialversicheruArbeitnehmer	-19.998,94	-20.900	-24.000	-27.000	-30.000	-33.000
14	Aufwendungen für Sach- und Dienstleistungen	-177.826,94	-207.500	-221.000	-209.300	-208.700	-216.700
4211000	Unterhaltung der Grundstücke und baulichen Anlagen	-2.280,84	-2.500	-5.000	-5.000	-6.000	-6.000
4212000	Unterhaltung des sonstigen unbeweglichen Vermögens	-25.460,76	-34.800	-26.100	-28.000	-30.000	-32.000
4221000	Unterhaltung des beweglichen Vermögens	-4.360,29	-4.500	-4.500	-4.500	-4.500	-4.500
4222000	Erwerb v. geringw. Verm. Gegenst. sof. nicht spez	-1.152,13	-3.000	-14.700	-6.600	-3.000	-9.000
4232000	Leasing	-2.852,16	-1.300	-1.300	-1.300	-1.300	-1.300
4241000	Bewirtschaftung der Grundst. u. baulichen Anlagen	-27.720,82	-15.000	-20.500	-15.000	-15.000	-15.000
4241100	Aufwendungen für Energie	-30.537,24	-50.000	-50.000	-50.000	-50.000	-50.000
4241500	Fernwärme Schule	-46.635,19	-55.000	-55.000	-55.000	-55.000	-55.000
4251000	Haltung von Fahrzeugen	-1.662,70	-1.700	-1.700	-1.700	-1.700	-1.700
4261100	Dienst- und Schutzkleidung	0,00	-300	-300	-300	-300	-300
4271000	Besondere Verwaltungs- und Betriebsaufwendungen	-15.431,45	-20.600	-22.600	-22.600	-22.600	-22.600
4274000	Lehr- und Unterrichtsmittel	-3.830,54	-3.800	-3.800	-3.800	-3.800	-3.800
4275000	Lernmittel	-15.902,82	-15.000	-15.500	-15.500	-15.500	-15.500
15	Abschreibungen	0,00	-57.950	-81.200	-103.200	-103.200	-103.200
4711000	AfA auf imm.Vermögensgegenstände u.Sachvermögen	0,00	-57.950	-81.200	-103.200	-103.200	-103.200
18	Sonstige ordentliche Aufwendungen	-29.076,71	-33.000	-34.850	-36.900	-38.950	-41.000
4431000	Geschäftsaufwendungen	-8.193,68	-9.400	-9.400	-9.400	-9.400	-9.400
4431300	Telefonkosten, Rundfunkgebühren	-1.168,79	-1.100	-2.000	-2.000	-2.000	-2.000
4431600	Reisekosten, km-Entschädigung	-252,70	-300	-300	-300	-300	-300
4441200	Versicherungen	-18.861,54	-19.800	-20.350	-22.400	-24.450	-26.500
4452000	Erstattungen an Gemeinden und Gemeindeverbände	-600,00	-2.400	-2.800	-2.800	-2.800	-2.800
19	Anteilige ordentliche Aufwendungen (Summe aus Nummern 12 bis 18)	-333.350,90	-424.700	-479.450	-499.600	-508.250	-525.500
20	Anteiliges veranschlagtes ordentliches Ergebnis (Summe aus Nummern 11 und 19)	-299.145,94	-378.200	-401.150	-403.300	-411.950	-429.200
22	Aufwendungen für interne Leistungen	0,00	-20.000	-5.000	-5.000	-5.000	-5.000
4811000	Aufwendungen aus internen Leistungsbeziehungen	0,00	-20.000	-5.000	-5.000	-5.000	-5.000
24	Veranschlagtes kalkulatorisches Ergebnis (Saldo aus Nummern 21 bis 23)	0,00	-20.000	-5.000	-5.000	-5.000	-5.000
25	Veranschlagter Nettoressourcenbedarf/-überschuss (Summe Nr. 20 und 24)	-299.145,94	-398.200	-406.150	-408.300	-416.950	-434.200

Haushaltsplan 2025 der Gemeinde Hohenstein



Teilfinanzhaushalt einschließlich Finanzplanung Produktbereich 21 Schulträgeraufgaben

Gemeinde Hohenstein

Nr.	Bezeichnung	Ergebnis 2023	Ansatz 2024	Ansatz 2025	VE	Plan 2026	Plan 2027 Plan 2028
		EUR					
		1	2	3	4	5	6
1	Summe der Einzahlungen aus laufender Verwaltungstätigkeit	29.554,89	34.800	49.100	0	49.100	49.100 49.100
6141000	Zuweisungen für laufende Zwecke vom Land	9.619,00	7.800	10.000	0	10.000	10.000 10.000
6321000	Benutzungsgebühren und ähnliche Entgelte	18.841,20	26.000	38.100	0	38.100	38.100 38.100
6461000	Sonstige privatrechtliche Leistungsentgelte	1.094,69	1.000	1.000	0	1.000	1.000 1.000
2	Summe der Auszahlungen aus laufender Verwaltungstätigkeit	-329.773,15	-386.750	-403.250	0	-401.400	-410.050 -427.300
7012000	Dienstbezüge Arbeitnehmer	-98.719,06	-96.500	-109.000	0	-113.000	-116.000 -119.000
7022000	Beiträge zu Versorgungskassen Arbeitnehmer	-7.729,25	-8.850	-9.400	0	-10.200	-11.400 -12.600
7032000	Beiträge zur gesetzlichen Sozialvers. Arbeitnehmer	-19.998,94	-20.900	-24.000	0	-27.000	-30.000 -33.000
7211000	Unterhaltung der Grundstücke und baulichen Anlagen	-1.241,14	-2.500	-5.000	0	-5.000	-6.000 -6.000
7212000	Unterhaltung des sonstigen unbeweglichen Vermögens	-26.932,12	-34.800	-26.100	0	-28.000	-30.000 -32.000
7221000	Unterhaltung des beweglichen Vermögens	-4.549,50	-4.500	-4.500	0	-4.500	-4.500 -4.500
7222000	Erwerb von geringwertigen Vermögensgegenständen	-1.152,13	-3.000	-14.700	0	-6.600	-3.000 -9.000
7232000	Leasing	-2.852,16	-1.300	-1.300	0	-1.300	-1.300 -1.300
7241000	Bewirtschaftung d.Grundstücke u.baulichen Anlagen	-27.401,23	-15.000	-20.500	0	-15.000	-15.000 -15.000
7241100	Aufwand für Energie	-29.763,65	-50.000	-50.000	0	-50.000	-50.000 -50.000
7241500	Aufwand für (Fremd-)Reinigung	-40.908,94	-55.000	-55.000	0	-55.000	-55.000 -55.000
7251000	Haltung von Fahrzeugen	-1.664,71	-1.700	-1.700	0	-1.700	-1.700 -1.700
7261000	Besondere zahlungswirksame Aufw.f.Beschäftigte	0,00	-300	-300	0	-300	-300 -300
7271000	Besondere Verwaltungs- und Betriebsauszahlungen	-15.431,45	-20.600	-22.600	0	-22.600	-22.600 -22.600
7274000	Lehr- und Unterrichtsmittel	-3.830,54	-3.800	-3.800	0	-3.800	-3.800 -3.800
7275000	Lernmittel	-15.685,32	-15.000	-15.500	0	-15.500	-15.500 -15.500
7431000	Geschäftsauszahlungen	-9.728,67	-10.800	-11.700	0	-11.700	-11.700 -11.700
7441000	Steuern, Versicherungen, Schadensfälle	-18.861,54	-19.800	-20.350	0	-22.400	-24.450 -26.500
7452000	Erstattungen an Gemeinden und Gemeindeverbände	-3.322,80	-2.400	-2.800	0	-2.800	-2.800 -2.800
7491000	Weitere sonst. Ausz. aus lfd Verwaltungstätigkeit	0,00	-20.000	-5.000	0	-5.000	-5.000 -5.000
3	Anteiliger Zahlungsmittelüberschuss/-bedarf des Ergebnishaushalts (Saldo aus Nummern 1 und 2)	-300.218,26	-351.950	-354.150	0	-352.300	-360.950 -378.200
4	Einzahlungen aus Investitionszuwendungen	17.920,00	360.000	592.700	0	0	0 0
6811000	Investitionszuweisungen vom Land	17.920,00	360.000	592.700	0	0	0 0
9	Einzahlungen aus Investitionstätigkeit (Summe aus Nummern 4 bis 8)	17.920,00	360.000	592.700	0	0	0 0
10	Auszahlungen für den Erwerb von Grundstücken und Gebäuden	-393.063,91	-1.200.000	-700.000	0	0	0 0
7821000	Ausz. für den Erwerb von Grundstücken und Gebäuden	-393.063,91	-1.200.000	-700.000	0	0	0 0
12	Auszahlungen für den Erwerb von beweglichem Sachvermögen	-21.432,38	-253.000	-453.600	0	0	0 0

Haushaltsplan 2025 der Gemeinde Hohenstein



Teilfinanzhaushalt einschließlich Finanzplanung Produktbereich 21 Schulträgeraufgaben

Gemeinde Hohenstein

Nr.	Bezeichnung	Ergebnis 2023	Ansatz 2024	Ansatz 2025	VE	Plan 2026	Plan 2027 Plan 2028
		EUR					
		1	2	3	4	5	6
7831200	Ausz. für den Erwerb von bew. Verm oberh. Wertgr.	-21.432,38	-253.000	-453.600	0	0	0 0
16	Auszahlungen aus Investitionstätigkeit (Summe aus Nummern 10 bis 15)	-414.496,29	-1.453.000	-1.153.600	0	0	0 0
17	Anteiliger veranschlagter Finanzierungsmittel- überschuss/-bedarf aus Investitionstätigkeit (Saldo aus Numern 9 und 16)	-396.576,29	-1.093.000	-560.900	0	0	0 0
18	Anteiliger veranschlagter Finanzierungsmittelüberschuss/-bedarf (Saldo aus Nummern 3 und 17)	-696.794,55	-1.444.950	-915.050	0	-352.300	-360.950 -378.200



Produktbeschreibung
Produktgruppe 2110 Allgemeinbildende Schulen - [THH 3]

Gemeinde Hohenstein

Produktbereich	21	Schulträgeraufgaben
Produktgruppe	2110	Allgemeinbildende Schulen - [THH 3]

Kurzbeschreibung

Einzelprodukt / Enthaltene Produkte

21.10.01 Grundschulen

Weitere Kostenstelle

21.10.11 Lehrschwimmbecken

Informationen zur Produktgruppe:

Die Grundschule ist der Einstieg für alle schulpflichtigen und schulfähigen Kinder in das Schulsystem.

Die Gemeinde Hohenstein ist als Schulträgerin der Grundschule im Gemeindegebiet für die Sicherstellung des Schul- und Unterrichtsbetriebs verantwortlich.

Dafür schafft sie die sachlichen und personellen Voraussetzungen. Diese sind unter anderem:

- Bereitstellung, Unterhaltung und Bewirtschaftung der Grundstücke und er baulichen Anlagen
- Bereitstellung von Einrichtung, Lehr- und Lernmitteln
- Bereitstellung und Fortbildung des nichtlehrenden Personals
- Öffentlichkeitsarbeit, Beratung, Auskünfte
- Durchführung von Veranstaltungen

Auftragsgrundlagen:

Landesverfassung Baden-Württemberg, Schulgesetz Baden-Württemberg, Einzelbeschlussfassung Gemeinderat

Haushaltsplan 2025 der Gemeinde Hohenstein



Teilergebnishaushalt einschließlich Finanzplanung Produktgruppe 2110 Allgemeinbildende Schulen - [THH 3]

Gemeinde Hohenstein

Nr.	Bezeichnung	Ergebnis 2023	Ansatz 2024	Ansatz 2025	Plan 2026	Plan 2027	Plan 2028
		EUR					
		1	2	3	4	5	6
2	Zuweisungen und Zuwendungen, Umlagen	1.825,00	0	0	0	0	0
3141000	Zuweisungen für laufende Zwecke vom Land	1.825,00	0	0	0	0	0
3	Aufgelöste Investitionszuwendungen und -beiträge	0,00	10.700	28.200	46.200	46.200	46.200
3161000	Erträge a.d.Auflösung v.Sonderposten a.Zuwendungen	0,00	10.700	28.200	46.200	46.200	46.200
5	Entgelte für öffentliche Leistungen oder Einrichtungen	13.278,67	14.000	21.100	21.100	21.100	21.100
3321000	Benutzungsgebühren und ähnliche Entgelte	13.278,67	14.000	21.100	21.100	21.100	21.100
6	Sonstige privatrechtliche Leistungsentgelte	1.055,79	1.000	1.000	1.000	1.000	1.000
3461000	Sonstige privatrechtliche Leistungsentgelte	1.055,79	1.000	1.000	1.000	1.000	1.000
10	Sonstige ordentliche Erträge	0,00	1.000	1.000	1.000	1.000	1.000
3571000	Erträge aus der Auflösung von sonstigen Sonderpost	0,00	1.000	1.000	1.000	1.000	1.000
11	Anteilige ordentliche Erträge (Summe aus Nummern 1 bis 10)	16.159,46	26.700	51.300	69.300	69.300	69.300
12	Personalaufwendungen	-115.189,13	-113.500	-126.500	-132.000	-137.000	-142.000
4012000	Dienstaufwendungen Arbeitnehmer	-89.894,20	-87.000	-97.000	-100.000	-102.000	-104.000
4022000	Beiträge zu Versorgungskassen Arbeitnehmer	-7.148,67	-8.000	-8.500	-9.000	-10.000	-11.000
4032000	Beiträge zur gesetzl. SozialversicheruArbeitnehmer	-18.146,26	-18.500	-21.000	-23.000	-25.000	-27.000
14	Aufwendungen für Sach- und Dienstleistungen	-161.791,37	-189.500	-199.000	-187.300	-186.700	-194.700
4211000	Unterhaltung der Grundstücke und baulichen Anlagen	-2.280,84	-2.500	-5.000	-5.000	-6.000	-6.000
4212000	Unterhaltung des sonstigen unbeweglichen Vermögens	-25.460,76	-34.800	-26.100	-28.000	-30.000	-32.000
4221000	Unterhaltung des beweglichen Vermögens	-4.360,29	-4.500	-4.500	-4.500	-4.500	-4.500
4222000	Erwerb v. geringw. Verm. Gegenst. sof. nicht spez	-1.152,13	-3.000	-14.700	-6.600	-3.000	-9.000
4232000	Leasing	-2.852,16	-1.300	-1.300	-1.300	-1.300	-1.300
4241000	Bewirtschaftung der Grundst. u. baulichen Anlagen	-27.720,82	-15.000	-20.500	-15.000	-15.000	-15.000
4241100	Aufwendungen für Energie	-30.537,24	-50.000	-50.000	-50.000	-50.000	-50.000
4241500	Fernwärme Schule	-46.635,19	-55.000	-55.000	-55.000	-55.000	-55.000
4251000	Haltung von Fahrzeugen	-1.662,70	-1.700	-1.700	-1.700	-1.700	-1.700
4261100	Dienst- und Schutzkleidung	0,00	-300	-300	-300	-300	-300
4271000	Besondere Verwaltungs- und Betriebsaufwendungen	-3.070,88	-5.600	-4.100	-4.100	-4.100	-4.100
4274000	Lehr- und Unterrichtsmittel	-3.830,54	-3.800	-3.800	-3.800	-3.800	-3.800
4275000	Lernmittel	-12.227,82	-12.000	-12.000	-12.000	-12.000	-12.000
15	Abschreibungen	0,00	-57.950	-81.200	-103.200	-103.200	-103.200
4711000	AfA auf imm.Vermögensgegenstände u.Sachvermögen	0,00	-57.950	-81.200	-103.200	-103.200	-103.200
18	Sonstige ordentliche Aufwendungen	-28.955,40	-30.900	-32.700	-34.700	-36.700	-38.700
4431000	Geschäftsaufwendungen	-8.193,68	-9.400	-9.400	-9.400	-9.400	-9.400
4431300	Telefonkosten, Rundfunkgebühren	-1.168,79	-1.100	-2.000	-2.000	-2.000	-2.000
4431600	Reisekosten, km-Entschädigung	-252,70	-300	-300	-300	-300	-300
4441200	Versicherungen	-18.740,23	-19.500	-20.000	-22.000	-24.000	-26.000
4452000	Erstattungen an Gemeinden und Gemeindeverbände	-600,00	-600	-1.000	-1.000	-1.000	-1.000
19	Anteilige ordentliche Aufwendungen (Summe aus Nummern 12 bis 18)	-305.935,90	-391.850	-439.400	-457.200	-463.600	-478.600
20	Anteiliges veranschlagtes ordentliches Ergebnis (Summe aus Nummern 11 und 19)	-289.776,44	-365.150	-388.100	-387.900	-394.300	-409.300
22	Aufwendungen für interne Leistungen	0,00	-20.000	-5.000	-5.000	-5.000	-5.000
4811000	Aufwendungen aus internen Leistungsbeziehungen	0,00	-20.000	-5.000	-5.000	-5.000	-5.000
24	Veranschlagtes kalkulatorisches Ergebnis (Saldo aus Nummern 21 bis 23)	0,00	-20.000	-5.000	-5.000	-5.000	-5.000
25	Veranschlagter Nettoressourcenbedarf/-überschuss (Summe Nr. 20 und 24)	-289.776,44	-385.150	-393.100	-392.900	-399.300	-414.300

Erläuterungen

Hohensteinschule



**Teilergebnishaushalt einschließlich Finanzplanung
Produktgruppe 2110 Allgemeinbildende Schulen - [THH 3]**

Gemeinde Hohenstein

4211000 Blitzschutz 500 € Sonstiges 2.000 €
4221000 Prüfung Sportgeräte 1.000 € Kosten für Wartung und Support Medienentwicklungsplan 2.300 € Verwaltung Schülertablets durch KMZ 500 € Sonstiges 500 €
4222000 Puffer für Tablets 1.000 € Neuanschaffung Tablets inkl. Schutzhülle 10.400 €
4241000 Reinigung Linoleumboden und Versiegelung 5.500 €
4431000 Betreuung EDV, Internet
4811000 Personal- und Materialkosten des Bauhofs

Haushaltsplan 2025 der Gemeinde Hohenstein



**Teilfinanzhaushalt einschließlich Finanzplanung
Produktgruppe 2110 Allgemeinbildende Schulen - [THH 3]**

Gemeinde Hohenstein

Nr.	Bezeichnung	Ergebnis 2023	Ansatz 2024	Ansatz 2025	VE	Plan 2026	Plan 2027 Plan 2028
		EUR					
		1	2	3	4	5	6
1	Summe der Einzahlungen aus laufender Verwaltungstätigkeit	16.531,39	15.000	22.100	0	22.100	22.100 22.100
6141000	Zuweisungen für laufende Zwecke vom Land	1.825,00	0	0	0	0	0 0
6321000	Benutzungsgebühren und ähnliche Entgelte	13.611,70	14.000	21.100	0	21.100	21.100 21.100
6461000	Sonstige privatrechtliche Leistungsentgelte	1.094,69	1.000	1.000	0	1.000	1.000 1.000
2	Summe der Auszahlungen aus laufender Verwaltungstätigkeit	-299.852,85	-353.900	-363.200	0	-359.000	-365.400 -380.400
7012000	Dienstbezüge Arbeitnehmer	-89.894,20	-87.000	-97.000	0	-100.000	-102.000 -104.000
7022000	Beiträge zu Versorgungskassen Arbeitnehmer	-7.148,67	-8.000	-8.500	0	-9.000	-10.000 -11.000
7032000	Beiträge zur gesetzlichen Sozialvers. Arbeitnehmer	-18.146,26	-18.500	-21.000	0	-23.000	-25.000 -27.000
7211000	Unterhaltung der Grundstücke und baulichen Anlagen	-1.241,14	-2.500	-5.000	0	-5.000	-6.000 -6.000
7212000	Unterhaltung des sonstigen unbeweglichen Vermögens	-26.932,12	-34.800	-26.100	0	-28.000	-30.000 -32.000
7221000	Unterhaltung des beweglichen Vermögens	-4.549,50	-4.500	-4.500	0	-4.500	-4.500 -4.500
7222000	Erwerb von geringwertigen Vermögensgegenständen	-1.152,13	-3.000	-14.700	0	-6.600	-3.000 -9.000
7232000	Leasing	-2.852,16	-1.300	-1.300	0	-1.300	-1.300 -1.300
7241000	Bewirtschaftung d.Grundstücke u.baulichen Anlagen	-27.401,23	-15.000	-20.500	0	-15.000	-15.000 -15.000
7241100	Aufwand für Energie	-29.763,65	-50.000	-50.000	0	-50.000	-50.000 -50.000
7241500	Aufwand für (Fremd-)Reinigung	-40.908,94	-55.000	-55.000	0	-55.000	-55.000 -55.000
7251000	Haltung von Fahrzeugen	-1.664,71	-1.700	-1.700	0	-1.700	-1.700 -1.700
7261000	Besondere zahlungswirksame Aufw.f.Beschäftigte	0,00	-300	-300	0	-300	-300 -300
7271000	Besondere Verwaltungs- und Betriebsauszahlungen	-3.070,88	-5.600	-4.100	0	-4.100	-4.100 -4.100
7274000	Lehr- und Unterrichtsmittel	-3.830,54	-3.800	-3.800	0	-3.800	-3.800 -3.800
7275000	Lernmittel	-12.227,82	-12.000	-12.000	0	-12.000	-12.000 -12.000
7431000	Geschäftsauszahlungen	-9.728,67	-10.800	-11.700	0	-11.700	-11.700 -11.700
7441000	Steuern, Versicherungen, Schadensfälle	-18.740,23	-19.500	-20.000	0	-22.000	-24.000 -26.000
7452000	Erstattungen an Gemeinden und Gemeindeverbände	-600,00	-600	-1.000	0	-1.000	-1.000 -1.000
7491000	Weitere sonst. Ausz. aus lfd Verwaltungstätigkeit	0,00	-20.000	-5.000	0	-5.000	-5.000 -5.000
3	Anteiliger Zahlungsmittelüberschuss/-bedarf des Ergebnishaushalts (Saldo aus Nummern 1 und 2)	-283.321,46	-338.900	-341.100	0	-336.900	-343.300 -358.300
4	Einzahlungen aus Investitionszuwendungen	17.920,00	360.000	592.700	0	0	0 0
6811000	Investitionszuweisungen vom Land	17.920,00	360.000	592.700	0	0	0 0
9	Einzahlungen aus Investitionstätigkeit (Summe aus Nummern 4 bis 8)	17.920,00	360.000	592.700	0	0	0 0
10	Auszahlungen für den Erwerb von Grundstücken und Gebäuden	-393.063,91	-1.200.000	-700.000	0	0	0 0
7821000	Ausz. für den Erwerb von Grundstücken und Gebäuden	-393.063,91	-1.200.000	-700.000	0	0	0 0
12	Auszahlungen für den Erwerb von beweglichem Sachvermögen	-21.432,38	-253.000	-453.600	0	0	0 0

Haushaltsplan 2025 der Gemeinde Hohenstein



Teilfinanzhaushalt einschließlich Finanzplanung Produktgruppe 2110 Allgemeinbildende Schulen - [THH 3]

Gemeinde Hohenstein

Nr.	Bezeichnung	Ergebnis 2023	Ansatz 2024	Ansatz 2025	VE	Plan 2026	Plan 2027 Plan 2028
		EUR					
		1	2	3	4	5	6
7831200	Ausz. für den Erwerb von bew. Verm oberh. Wertgr.	-21.432,38	-253.000	-453.600	0	0	0 0
16	Auszahlungen aus Investitionstätigkeit (Summe aus Nummern 10 bis 15)	-414.496,29	-1.453.000	-1.153.600	0	0	0 0
17	Anteiliger veranschlagter Finanzierungsmittel- überschuss/-bedarf aus Investitionstätigkeit (Saldo aus Numern 9 und 16)	-396.576,29	-1.093.000	-560.900	0	0	0 0
18	Anteiliger veranschlagter Finanzierungsmittelüberschuss/-bedarf (Saldo aus Nummern 3 und 17)	-679.897,75	-1.431.900	-902.000	0	-336.900	-343.300 -358.300

Haushaltsplan 2025 der Gemeinde Hohenstein



Einzeldarstellung der Investitionsmaßnahmen
Produktgruppe 2110 Allgemeinbildende Schulen - [THH 3]

Gemeinde Hohenstein

Investition I-2110-007 Betriebs- und Geschäftsausst.

Nr.	Investitionsmaßnahmen Einzahlungs- und Auszahlungsarten	Ermächtigungs übertragungen aus Vorvorj.	Ansatz 2024	Ansatz 2025	VE
		EUR			
		1	2	3	4
9	Auszahlungen für den Erwerb von beweglichem Sachvermögen	0	-7.000	-4.600	0
	Bilanzkonten:	0	-7.000	-4.600	0
0720010	Zugang Betriebs- und Geschäftsausstattung	0	-7.000	-4.600	0
13	Summe der Auszahlungen aus Investitionstätigkeit (Summe aus Nummern 7 bis 12)	0	-7.000	-4.600	0
14	Saldo aus Investitionstätigkeit (Saldo aus Nummern 6 und 13)	0	-7.000	-4.600	0
16	Gesamtkosten der Maßnahme (Summe aus Nummern 13 und 15)	0	-7.000	-4.600	0

Investition I-2110-010 Umbau Hohensteinschule

Nr.	Investitionsmaßnahmen Einzahlungs- und Auszahlungsarten	Ermächtigungs übertragungen aus Vorvorj.	Ansatz 2024	Ansatz 2025	VE
		EUR			
		1	2	3	4
1	Einzahlungen aus Investitionszuwendungen	0	360.000	450.000	0
	Bilanzkonten:	0	360.000	450.000	0
2111110	Zug. Sonderposten a.Zuwend. u.Umlagen f.VGGst.Land	0	360.000	450.000	0
6	Summe der Einzahlungen aus Investitionstätigkeit (Summe aus Nummern 1 bis 5)	0	360.000	450.000	0
7	Auszahlungen für den Erwerb von Grundstücken und Gebäuden	0	-1.200.000	-700.000	0
	Bilanzkonten:	0	-1.200.000	-700.000	0
0232010	Zug. Gebäude, Aufbau. u. Betr.vorricht. bei Schul	0	-1.200.000	-700.000	0
13	Summe der Auszahlungen aus Investitionstätigkeit (Summe aus Nummern 7 bis 12)	0	-1.200.000	-700.000	0
14	Saldo aus Investitionstätigkeit (Saldo aus Nummern 6 und 13)	0	-840.000	-250.000	0
16	Gesamtkosten der Maßnahme (Summe aus Nummern 13 und 15)	0	-1.200.000	-700.000	0

Investition I-2110-011 Photovoltaikanlage Hohensteinschule

Nr.	Investitionsmaßnahmen Einzahlungs- und Auszahlungsarten	Ermächtigungs übertragungen aus Vorvorj.	Ansatz 2024	Ansatz 2025	VE
		EUR			
		1	2	3	4
9	Auszahlungen für den Erwerb von beweglichem Sachvermögen	0	-220.000	-220.000	0
	Bilanzkonten:	0	-220.000	-220.000	0
0710010	Zugang Betriebsvorrichtungen	0	-220.000	-220.000	0
13	Summe der Auszahlungen aus Investitionstätigkeit (Summe aus Nummern 7 bis 12)	0	-220.000	-220.000	0
14	Saldo aus Investitionstätigkeit (Saldo aus Nummern 6 und 13)	0	-220.000	-220.000	0
16	Gesamtkosten der Maßnahme (Summe aus Nummern 13 und 15)	0	-220.000	-220.000	0

Investition I-2110-012 Ausstattung GT Betreuung

Nr.	Investitionsmaßnahmen Einzahlungs- und Auszahlungsarten	Ermächtigungs übertragungen aus Vorvorj.	Ansatz 2024	Ansatz 2025	VE
		EUR			
		1	2	3	4
1	Einzahlungen aus Investitionszuwendungen	0	0	142.700	0
	Bilanzkonten:	0	0	142.700	0
2111110	Zug. Sonderposten a.Zuwend. u.Umlagen f.VGGst.Land	0	0	142.700	0

Haushaltsplan 2025 der Gemeinde Hohenstein



Einzeldarstellung der Investitionsmaßnahmen
Produktgruppe 2110 Allgemeinbildende Schulen - [THH 3]

Gemeinde Hohenstein

Nr.	Investitionsmaßnahmen Einzahlungs- und Auszahlungsarten	Ermächtigungs übertragungen aus Vorvorj.	Ansatz 2024	Ansatz 2025	VE
		EUR			
		1	2	3	4
6	Summe der Einzahlungen aus Investitionstätigkeit (Summe aus Nummern 1 bis 5)	0	0	142.700	0
9	Auszahlungen für den Erwerb von beweglichem Sachvermögen	0	0	-204.000	0
	Bilanzkonten:	0	0	-204.000	0
0720010	Zugang Betriebs- und Geschäftsausstattung	0	0	-204.000	0
13	Summe der Auszahlungen aus Investitionstätigkeit (Summe aus Nummern 7 bis 12)	0	0	-204.000	0
14	Saldo aus Investitionstätigkeit (Saldo aus Nummern 6 und 13)	0	0	-61.300	0
16	Gesamtkosten der Maßnahme (Summe aus Nummern 13 und 15)	0	0	-204.000	0

Investition I-2111-001 Investitionen Lehrschwimmbecken

Nr.	Investitionsmaßnahmen Einzahlungs- und Auszahlungsarten	Ermächtigungs übertragungen aus Vorvorj.	Ansatz 2024	Ansatz 2025	VE
		EUR			
		1	2	3	4
9	Auszahlungen für den Erwerb von beweglichem Sachvermögen	0	-26.000	-25.000	0
	Bilanzkonten:	0	-26.000	-25.000	0
0630010	Zugang Technische Anlagen	0	-26.000	-25.000	0
13	Summe der Auszahlungen aus Investitionstätigkeit (Summe aus Nummern 7 bis 12)	0	-26.000	-25.000	0
14	Saldo aus Investitionstätigkeit (Saldo aus Nummern 6 und 13)	0	-26.000	-25.000	0
16	Gesamtkosten der Maßnahme (Summe aus Nummern 13 und 15)	0	-26.000	-25.000	0

Haushaltsplan 2025 der Gemeinde Hohenstein



Teilergebnishaushalt einschließlich Finanzplanung Kostenstelle 211011 Lehrschwimmbecken

Gemeinde Hohenstein

Nr.	Bezeichnung	Ergebnis 2023	Ansatz 2024	Ansatz 2025	Plan 2026	Plan 2027	Plan 2028
		EUR					
		1	2	3	4	5	6
5	Entgelte für öffentliche Leistungen oder Einrichtungen	13.278,67	14.000	21.100	21.100	21.100	21.100
3321000	Benutzungsgebühren und ähnliche Entgelte	13.278,67	14.000	21.100	21.100	21.100	21.100
11	Anteilige ordentliche Erträge (Summe aus Nummern 1 bis 10)	13.278,67	14.000	21.100	21.100	21.100	21.100
14	Aufwendungen für Sach- und Dienstleistungen	-25.460,76	-35.800	-27.100	-29.000	-31.000	-33.000
4212000	Unterhaltung des sonstigen unbeweglichen Vermögens	-25.460,76	-34.800	-26.100	-28.000	-30.000	-32.000
4222000	Erwerb v. geringw. Verm. Gegenst. sof. nicht spez	0,00	-1.000	-1.000	-1.000	-1.000	-1.000
15	Abschreibungen	0,00	-350	-3.600	-6.700	-6.700	-6.700
4711000	AfA auf imm.Vermögensgegenstände u.Sachvermögen	0,00	-350	-3.600	-6.700	-6.700	-6.700
19	Anteilige ordentliche Aufwendungen (Summe aus Nummern 12 bis 18)	-25.460,76	-36.150	-30.700	-35.700	-37.700	-39.700
20	Anteiliges veranschlagtes ordentliches Ergebnis (Summe aus Nummern 11 und 19)	-12.182,09	-22.150	-9.600	-14.600	-16.600	-18.600
24	Veranschlagtes kalkulatorisches Ergebnis (Saldo aus Nummern 21 bis 23)	0,00	0	0	0	0	0
25	Veranschlagter Nettoressourcenbedarf/-überschuss (Summe Nr. 20 und 24)	-12.182,09	-22.150	-9.600	-14.600	-16.600	-18.600

Erläuterungen

Lehrschwimmbecken

3321000 Benutzungsgebühren

4212000 Allgemeine Unterhaltungskosten
(Badewasseruntersuchung, Wartung, Witty-Chemie)

Haushaltsplan 2025 der Gemeinde Hohenstein



Teilfinanzhaushalt einschließlich Finanzplanung Kostenstelle 211011 Lehrschwimmbecken

Gemeinde Hohenstein

Nr.	Bezeichnung	Ergebnis 2023	Ansatz 2024	Ansatz 2025	VE	Plan 2026	Plan 2027 Plan 2028
		EUR					
		1	2	3	4	5	6
1	Summe der Einzahlungen aus laufender Verwaltungstätigkeit	13.611,70	14.000	21.100	0	21.100	21.100 21.100
6321000	Benutzungsgebühren und ähnliche Entgelte	13.611,70	14.000	21.100	0	21.100	21.100 21.100
2	Summe der Auszahlungen aus laufender Verwaltungstätigkeit	-26.932,12	-35.800	-27.100	0	-29.000	-31.000 -33.000
7212000	Unterhaltung des sonstigen unbeweglichen Vermögens	-26.932,12	-34.800	-26.100	0	-28.000	-30.000 -32.000
7222000	Erwerb von geringwertigen Vermögensgegenständen	0,00	-1.000	-1.000	0	-1.000	-1.000 -1.000
3	Anteiliger Zahlungsmittelüberschuss/-bedarf des Ergebnishaushalts (Saldo aus Nummern 1 und 2)	-13.320,42	-21.800	-6.000	0	-7.900	-9.900 -11.900
9	Einzahlungen aus Investitionstätigkeit (Summe aus Nummern 4 bis 8)	0,00	0	0	0	0	0 0
12	Auszahlungen für den Erwerb von beweglichem Sachvermögen	0,00	-26.000	-25.000	0	0	0 0
7831200	Ausz. für den Erwerb von bew. Verm oberh. Wertgr.	0,00	-26.000	-25.000	0	0	0 0
16	Auszahlungen aus Investitionstätigkeit (Summe aus Nummern 10 bis 15)	0,00	-26.000	-25.000	0	0	0 0
17	Anteiliger veranschlagter Finanzierungsmittelüberschuss/-bedarf aus Investitionstätigkeit (Saldo aus Nummern 9 und 16)	0,00	-26.000	-25.000	0	0	0 0
18	Anteiliger veranschlagter Finanzierungsmittelüberschuss/-bedarf (Saldo aus Nummern 3 und 17)	-13.320,42	-47.800	-31.000	0	-7.900	-9.900 -11.900

Haushaltsplan 2025 der Gemeinde Hohenstein



**Einzeldarstellung der Investitionsmaßnahmen
Kostenstelle 211011 Lehrschwimmbecken**

Gemeinde Hohenstein

Investition I-2111-001 Investitionen Lehrschwimmbecken

Nr.	Investitionsmaßnahmen Einzahlungs- und Auszahlungsarten	Ermächtigungs übertragungen aus Vorvorj.	Ansatz 2024	Ansatz 2025	VE
		EUR			
		1	2	3	4
9	Auszahlungen für den Erwerb von beweglichem Sachvermögen	0	-26.000	-25.000	0
	Bilanzkonten:	0	-26.000	-25.000	0
0630010	Zugang Technische Anlagen	0	-26.000	-25.000	0
13	Summe der Auszahlungen aus Investitionstätigkeit (Summe aus Nummern 7 bis 12)	0	-26.000	-25.000	0
14	Saldo aus Investitionstätigkeit (Saldo aus Nummern 6 und 13)	0	-26.000	-25.000	0
16	Gesamtkosten der Maßnahme (Summe aus Nummern 13 und 15)	0	-26.000	-25.000	0



Produktbeschreibung
Produktgruppe 2140 Schülerbezogene Leistungen - [THH 3]

Gemeinde Hohenstein

Produktbereich	21	Schulträgeraufgaben
Produktgruppe	2140	Schülerbezogene Leistungen - [THH 3]

Kurzbeschreibung	<u>Einzelprodukt / Enthaltene Produkte</u>
	21.40.00
	Informationen zur Produktgruppe:
	Die außerschulische Betreuung (verlässliche Grundschule / Nachmittagsbetreuung / offene Ganztagesbetreuung) vor und nach dem Unterricht ist ein freizeitpädagogisches Angebot für Grundschüler der 1. bis zur 4. Klasse. Die Möglichkeit zur Teilnahme am Mittagessen erfolgt gegen Entgelt.
	Ziel ist die Sicherstellung und Weiterentwicklung eines bedarfsgerechten Grundschulangebots.
	Auftragsgrundlagen:
	Schulgesetz Baden-Württemberg, Einzelbeschlussfassung Gemeinderat

Haushaltsplan 2025 der Gemeinde Hohenstein



**Teilergebnishaushalt einschließlich Finanzplanung
Produktgruppe 2140 Schülerbezogene Leistungen - [THH 3]**

Gemeinde Hohenstein

Nr.	Bezeichnung	Ergebnis 2023	Ansatz 2024	Ansatz 2025	Plan 2026	Plan 2027	Plan 2028
		EUR					
		1	2	3	4	5	6
2	Zuweisungen und Zuwendungen, Umlagen	12.340,50	7.800	10.000	10.000	10.000	10.000
3141000	Zuweisungen für laufende Zwecke vom Land	12.340,50	7.800	10.000	10.000	10.000	10.000
5	Entgelte für öffentliche Leistungen oder Einrichtungen	5.705,00	12.000	17.000	17.000	17.000	17.000
3321000	Benutzungsgebühren und ähnliche Entgelte	5.705,00	12.000	17.000	17.000	17.000	17.000
11	Anteilige ordentliche Erträge (Summe aus Nummern 1 bis 10)	18.045,50	19.800	27.000	27.000	27.000	27.000
12	Personalaufwendungen	-11.258,12	-12.750	-15.900	-18.200	-20.400	-22.600
4012000	Dienstaufwendungen Arbeitnehmer	-8.824,86	-9.500	-12.000	-13.000	-14.000	-15.000
4022000	Beiträge zu Versorgungskassen Arbeitnehmer	-580,58	-850	-900	-1.200	-1.400	-1.600
4032000	Beiträge zur gesetzl. SozialversicheruArbeitnehmer	-1.852,68	-2.400	-3.000	-4.000	-5.000	-6.000
14	Aufwendungen für Sach- und Dienstleistungen	-16.035,57	-18.000	-22.000	-22.000	-22.000	-22.000
4271000	Besondere Verwaltungs- und Betriebsaufwendungen	-12.360,57	-15.000	-18.500	-18.500	-18.500	-18.500
4275000	Lernmittel	-3.675,00	-3.000	-3.500	-3.500	-3.500	-3.500
18	Sonstige ordentliche Aufwendungen	-121,31	-2.100	-2.150	-2.200	-2.250	-2.300
4441200	Versicherungen	-121,31	-300	-350	-400	-450	-500
4452000	Erstattungen an Gemeinden und Gemeindeverbände	0,00	-1.800	-1.800	-1.800	-1.800	-1.800
19	Anteilige ordentliche Aufwendungen (Summe aus Nummern 12 bis 18)	-27.415,00	-32.850	-40.050	-42.400	-44.650	-46.900
20	Anteiliges veranschlagtes ordentliches Ergebnis (Summe aus Nummern 11 und 19)	-9.369,50	-13.050	-13.050	-15.400	-17.650	-19.900
24	Veranschlagtes kalkulatorisches Ergebnis (Saldo aus Nummern 21 bis 23)	0,00	0	0	0	0	0
25	Veranschlagter Nettoressourcenbedarf/-überschuss (Summe Nr. 20 und 24)	-9.369,50	-13.050	-13.050	-15.400	-17.650	-19.900

Erläuterungen

Schülerbez. Leistungen

3321000 Die Ganztagsbetreuung an der Hohensteinschule ist kostenfrei.
Die Schüler bezahlen für ein Mittagessen 3,50 €.

4271000 Buskosten Jugendverkehrsschule 1.500 €
Mittagsverpflegung an der Hohensteinschule im Rahmen der Ganztagesbetreuung:
Das Mittagessen wird über die Fa. Apetito bezogen.
Für die gemieteten Geräte fallen 5.000 €/Jahr an, die Kosten für das Essen betragen ca. 13.500 €.

4275000 Aufwand für Betreuungspersonal

Haushaltsplan 2025 der Gemeinde Hohenstein



**Teilfinanzhaushalt einschließlich Finanzplanung
Produktgruppe 2140 Schülerbezogene Leistungen - [THH 3]**

Gemeinde Hohenstein

Nr.	Bezeichnung	Ergebnis 2023	Ansatz 2024	Ansatz 2025	VE	Plan 2026	Plan 2027 Plan 2028
		EUR					
		1	2	3	4	5	6
1	Summe der Einzahlungen aus laufender Verwaltungstätigkeit	13.023,50	19.800	27.000	0	27.000	27.000 27.000
6141000	Zuweisungen für laufende Zwecke vom Land	7.794,00	7.800	10.000	0	10.000	10.000 10.000
6321000	Benutzungsgebühren und ähnliche Entgelte	5.229,50	12.000	17.000	0	17.000	17.000 17.000
2	Summe der Auszahlungen aus laufender Verwaltungstätigkeit	-29.920,30	-32.850	-40.050	0	-42.400	-44.650 -46.900
7012000	Dienstbezüge Arbeitnehmer	-8.824,86	-9.500	-12.000	0	-13.000	-14.000 -15.000
7022000	Beiträge zu Versorgungskassen Arbeitnehmer	-580,58	-850	-900	0	-1.200	-1.400 -1.600
7032000	Beiträge zur gesetzlichen Sozialvers. Arbeitnehmer	-1.852,68	-2.400	-3.000	0	-4.000	-5.000 -6.000
7271000	Besondere Verwaltungs- und Betriebsauszahlungen	-12.360,57	-15.000	-18.500	0	-18.500	-18.500 -18.500
7275000	Lernmittel	-3.457,50	-3.000	-3.500	0	-3.500	-3.500 -3.500
7441000	Steuern, Versicherungen, Schadensfälle	-121,31	-300	-350	0	-400	-450 -500
7452000	Erstattungen an Gemeinden und Gemeindeverbände	-2.722,80	-1.800	-1.800	0	-1.800	-1.800 -1.800
3	Anteiliger Zahlungsmittelüberschuss/-bedarf des Ergebnishaushalts (Saldo aus Nummern 1 und 2)	-16.896,80	-13.050	-13.050	0	-15.400	-17.650 -19.900
9	Einzahlungen aus Investitionstätigkeit (Summe aus Nummern 4 bis 8)	0,00	0	0	0	0	0 0
16	Auszahlungen aus Investitionstätigkeit (Summe aus Nummern 10 bis 15)	0,00	0	0	0	0	0 0
17	Anteiliger veranschlagter Finanzierungsmittelüberschuss/-bedarf aus Investitionstätigkeit (Saldo aus Nummern 9 und 16)	0,00	0	0	0	0	0 0
18	Anteiliger veranschlagter Finanzierungsmittelüberschuss/-bedarf (Saldo aus Nummern 3 und 17)	-16.896,80	-13.050	-13.050	0	-15.400	-17.650 -19.900

Haushaltsplan 2025 der Gemeinde Hohenstein



Teilergebnishaushalt einschließlich Finanzplanung Teilhaushalt 4 Sport, Kultur, und Soziales

Gemeinde Hohenstein

Nr.	Bezeichnung	Ergebnis 2023	Ansatz 2024	Ansatz 2025	Plan 2026	Plan 2027	Plan 2028
		EUR					
		1	2	3	4	5	6
2	Zuweisungen und Zuwendungen, Umlagen	869.147,85	820.700	719.700	811.200	841.200	861.200
3141000	Zuweisungen für laufende Zwecke vom Land	709.019,63	680.400	654.500	746.000	826.000	846.000
3141100	Ausgleichsleistungen des Bundes §29e FAG	69.496,60	72.500	0	0	0	0
3148000	Zuschüsse für lfd. Zwecke von übrigen Bereichen	90.631,62	67.800	65.200	65.200	15.200	15.200
3	Aufgelöste Investitionszuwendungen und -beiträge	0,00	27.600	28.100	16.300	31.300	31.300
3161000	Erträge a.d.Auflösung v.Sonderposten a.Zuwendungen	0,00	27.600	28.100	16.300	31.300	31.300
5	Entgelte für öffentliche Leistungen oder Einrichtungen	141.803,78	139.500	164.700	201.400	188.200	185.400
3321000	Benutzungsgebühren und ähnliche Entgelte	126.330,78	123.500	148.700	185.400	172.200	169.400
3322000	Elternbeiträge für die Betreuung	15.473,00	16.000	16.000	16.000	16.000	16.000
6	Sonstige privatrechtliche Leistungsentgelte	30.773,22	24.300	25.600	8.100	8.100	8.100
3421000	Erträge aus Verkauf	1.137,05	200	900	200	200	200
3421500	Mieten, Nutzungsentschädigungen FU	1.065,00	0	0	0	0	0
3421504	Raiffeisenstr. 4	105,00	0	0	0	0	0
3421604	Raiffeisenstr. 4	200,00	0	0	0	0	0
3461000	Sonstige privatrechtliche Leistungsentgelte	2.151,83	1.200	1.800	1.000	1.000	1.000
3461100	Erstattung Miete Pflegestützpunkt	4.071,09	3.900	3.900	3.900	3.900	3.900
3461200	Erstattung Miete Gemeinschaftsflächen GZH	22.043,25	19.000	19.000	3.000	3.000	3.000
7	Kostenerstattungen und Kostenumlagen	12.893,50	5.900	6.000	6.000	6.000	6.000
3482000	Erstattungen von Gemeinden und Gemeindeverbänden	12.893,50	5.900	6.000	6.000	6.000	6.000
11	Anteilige ordentliche Erträge (Summe aus Nummern 1 bis 10)	1.054.618,35	1.018.000	944.100	1.043.000	1.074.800	1.092.000
12	Personalaufwendungen	-1.021.090,78	-906.600	-1.115.850	-1.377.750	-1.377.950	-1.439.750
4012000	Dienstaufwendungen Arbeitnehmer	-691.185,80	-652.400	-797.600	-1.018.100	-1.010.300	-1.049.000
4019000	Dienstaufwendungen Sonstige Beschäftigte	-131.512,75	-62.700	-82.600	-83.100	-86.100	-90.100
4022000	Beiträge zu Versorgungskassen Arbeitnehmer	-53.650,24	-55.500	-71.600	-98.050	-105.500	-114.950
4032000	Beiträge zur gesetzl. SozialversicheruArbeitnehmer	-143.654,09	-134.400	-162.250	-176.500	-173.850	-183.200
4039000	Beiträge zur gesetzl. SozialVsonstige Beschäftigte	-1.087,90	-1.600	-1.800	-2.000	-2.200	-2.500
14	Aufwendungen für Sach- und Dienstleistungen	-296.736,26	-357.650	-706.250	-346.900	-333.900	-339.400
4211000	Unterhaltung der Grundstücke und baulichen Anlagen	-40.949,67	-49.600	-422.500	-71.500	-60.500	-63.500
4221000	Unterhaltung des beweglichen Vermögens	-1.710,72	-3.500	-3.500	-3.500	-3.500	-3.500
4222000	Erwerb v. geringw. Verm. Gegenst. sof. nicht spez	-8.878,29	-7.650	-7.050	-15.200	-15.200	-15.200
4231000	Mieten und Pachten	-750,00	0	0	0	0	0
4231100	Miete Pflegestützpunkt	-8.142,18	-7.700	-7.700	-7.700	-7.700	-7.700
4231200	Miete Gemeinschaftsflächen GZH	-37.665,88	-29.000	-29.000	-29.000	-29.000	-29.000
4232000	Leasing	-4.535,69	0	0	0	0	0
4241000	Bewirtschaftung der Grundst. u. baulichen Anlagen	-97.548,27	-104.450	-90.500	-87.500	-89.500	-91.500
4251000	Haltung von Fahrzeugen	-654,54	-1.100	-1.100	-1.100	-1.100	-1.100
4261000	Besondere Aufwendungen für Beschäftigte	-1.048,40	-2.300	-2.500	-2.500	-2.500	-2.500
4271000	Besondere Verwaltungs- und Betriebsaufwendungen	-89.079,21	-145.600	-132.900	-118.400	-114.400	-114.900
4274000	Lehr- und Unterrichtsmittel	-1.348,45	-2.000	-2.000	-2.000	-2.000	-2.000
4275000	Lernmittel	-4.424,96	-4.750	-7.500	-8.500	-8.500	-8.500
15	Abschreibungen	0,00	-96.800	-96.800	-65.200	-89.200	-89.200
4711000	AfA auf imm.Vermögensgegenstände u.Sachvermögen	0,00	-96.800	-96.800	-65.200	-89.200	-89.200
17	Transferaufwendungen	-705.503,10	-859.600	-888.700	-855.000	-870.500	-886.000
4318000	Zuschüsse an übrige Bereiche	-705.503,10	-859.600	-888.700	-855.000	-870.500	-886.000
18	Sonstige ordentliche Aufwendungen	-90.827,52	-73.300	-68.300	-61.450	-61.150	-60.500
4411000	Sonstige Personal- und Versorgungsaufwendungen	-296,55	-1.500	0	0	0	0
4429000	Sonst. Aufw. f. d. Inanspr. von Rechten u.Diensten	-40.945,16	-22.050	-3.500	-3.000	-3.000	-3.000
4431000	Geschäftsaufwendungen	-26.996,15	-22.800	-31.450	-26.350	-24.850	-24.850
4441000	Steuern, Versicherungen, Schadensfälle, Sonderabg.	-2.811,20	-3.100	-3.100	-3.100	-3.100	-3.100

Haushaltsplan 2025 der Gemeinde Hohenstein



Teilergebnishaushalt einschließlich Finanzplanung Teilhaushalt 4 Sport, Kultur, und Soziales

Gemeinde Hohenstein

Nr.	Bezeichnung	Ergebnis 2023	Ansatz 2024	Ansatz 2025	Plan 2026	Plan 2027	Plan 2028
		EUR					
		1	2	3	4	5	6
4441100	Aufwand Steuern	0,00	0	-200	-200	-200	-200
4441200	Versicherungen	-19.625,66	-21.400	-27.600	-26.350	-27.550	-26.900
4491000	Weitere sonst.Aufw. a.lfd.Verwaltungstätigkeit	-152,80	-2.450	-2.450	-2.450	-2.450	-2.450
19	Anteilige ordentliche Aufwendungen (Summe aus Nummern 12 bis 18)	-2.114.157,66	-2.293.950	-2.875.900	-2.706.300	-2.732.700	-2.814.850
20	Anteiliges veranschlagtes ordentliches Ergebnis (Summe aus Nummern 11 und 19)	-1.059.539,31	-1.275.950	-1.931.800	-1.663.300	-1.657.900	-1.722.850
22	Aufwendungen für interne Leistungen	0,00	-65.700	-68.000	-63.500	-69.000	-68.500
4811000	Aufwendungen aus internen Leistungsbeziehungen	0,00	-65.700	-68.000	-63.500	-69.000	-68.500
24	Veranschlagtes kalkulatorisches Ergebnis (Saldo aus Nummern 21 bis 23)	0,00	-65.700	-68.000	-63.500	-69.000	-68.500
25	Veranschlagter Nettoressourcenbedarf/-überschuss (Summe Nr. 20 und 24)	-1.059.539,31	-1.341.650	-1.999.800	-1.726.800	-1.726.900	-1.791.350

Haushaltsplan 2025 der Gemeinde Hohenstein



Teilfinanzhaushalt einschließlich Finanzplanung Teilhaushalt 4 Sport, Kultur, und Soziales

Gemeinde Hohenstein

Nr.	Bezeichnung	Ergebnis 2023	Ansatz 2024	Ansatz 2025	VE	Plan 2026	Plan 2027 Plan 2028
		EUR					
		1	2	3	4	5	6
1	Summe der Einzahlungen aus laufender Verwaltungstätigkeit	1.053.947,27	990.400	916.000	0	1.026.700	1.043.500 1.060.700
6141000	Zuweisungen für laufende Zwecke vom Land	710.029,63	680.400	654.500	0	746.000	826.000 846.000
6141100	Zuweisungen lfd. Zwecke v. Land (soweit SOLA)	69.496,60	72.500	0	0	0	0 0
6148000	Zuschüsse für laufende Zwecke von übrigen Bereiche	90.631,62	67.800	65.200	0	65.200	15.200 15.200
6321000	Benutzungsgebühren und ähnliche Entgelte	124.662,78	123.500	148.700	0	185.400	172.200 169.400
6322000	Elternbeiträge für die Betreuung	14.829,00	16.000	16.000	0	16.000	16.000 16.000
6421000	Einzahlungen aus Verkauf	3.638,48	200	900	0	200	200 200
6461000	Sonstige privatrechtliche Leistungsentgelte	28.693,66	24.100	24.700	0	7.900	7.900 7.900
6482000	Erstattungen von Gemeinden und Gemeindeverbänden	11.965,50	5.900	6.000	0	6.000	6.000 6.000
2	Summe der Auszahlungen aus laufender Verwaltungstätigkeit	-2.078.185,17	-2.262.850	-2.847.100	0	-2.704.600	-2.712.500 -2.794.150
7012000	Dienstbezüge Arbeitnehmer	-691.185,80	-652.400	-797.600	0	-1.018.100	-1.010.300 -1.049.000
7019000	Dienstbezüge Sonstige Beschäftigte	-129.642,25	-62.700	-82.600	0	-83.100	-86.100 -90.100
7022000	Beiträge zu Versorgungskassen Arbeitnehmer	-53.650,24	-55.500	-71.600	0	-98.050	-105.500 -114.950
7032000	Beiträge zur gesetzlichen Sozialvers. Arbeitnehmer	-143.654,09	-134.400	-162.250	0	-176.500	-173.850 -183.200
7039000	Beiträge zur gesetzlichen SozSonstige Beschäftigte	-1.316,52	-1.600	-1.800	0	-2.000	-2.200 -2.500
7211000	Unterhaltung der Grundstücke und baulichen Anlagen	-38.532,78	-49.600	-422.500	0	-71.500	-60.500 -63.500
7221000	Unterhaltung des beweglichen Vermögens	-1.251,38	-3.500	-3.500	0	-3.500	-3.500 -3.500
7222000	Erwerb von geringwertigen Vermögensgegenständen	-8.878,29	-7.650	-7.050	0	-15.200	-15.200 -15.200
7231000	Mieten und Pachten inkl. Mietnebenkosten	-42.704,02	-36.700	-36.700	0	-36.700	-36.700 -36.700
7232000	Leasing	-4.535,69	0	0	0	0	0 0
7241000	Bewirtschaftung d.Grundstücke u.baulichen Anlagen	-98.240,31	-104.450	-90.500	0	-87.500	-89.500 -91.500
7251000	Haltung von Fahrzeugen	-654,54	-1.100	-1.100	0	-1.100	-1.100 -1.100
7261000	Besondere zahlungswirksame Aufw.f.Beschäftigte	-1.048,40	-2.300	-2.500	0	-2.500	-2.500 -2.500
7271000	Besondere Verwaltungs- und Betriebsauszahlungen	-90.687,97	-145.600	-132.900	0	-118.400	-114.400 -114.900
7274000	Lehr- und Unterrichtsmittel	-1.348,45	-2.000	-2.000	0	-2.000	-2.000 -2.000
7275000	Lernmittel	-4.495,65	-4.750	-7.500	0	-8.500	-8.500 -8.500
7318000	Zuschüsse an übrige Bereiche	-673.550,91	-859.600	-888.700	0	-855.000	-870.500 -886.000
7411000	Sonstige Personal- und Versorgungsauszahlungen	-296,55	-1.500	0	0	0	0 0
7429000	Sonst. Ausz. für die Inanspr. von Rechten und Dien	-41.485,16	-22.050	-3.500	0	-3.000	-3.000 -3.000
7431000	Geschäftsauszahlungen	-24.522,90	-22.800	-31.450	0	-26.350	-24.850 -24.850
7441000	Steuern, Versicherungen, Schadensfälle	-22.436,87	-24.500	-30.900	0	-29.650	-30.850 -30.200
7452000	Erstattungen an Gemeinden und Gemeindeverbände	-3.913,60	0	0	0	0	0 0

Haushaltsplan 2025 der Gemeinde Hohenstein



**Teilfinanzhaushalt einschließlich Finanzplanung
Teilhaushalt 4 Sport, Kultur, und Soziales**

Gemeinde Hohenstein

Nr.	Bezeichnung	Ergebnis 2023	Ansatz 2024	Ansatz 2025	VE	Plan 2026	Plan 2027 Plan 2028
		EUR					
		1	2	3	4	5	6
7491000	Weitere sonst. Ausz. aus lfd Verwaltungstätigkeit	-152,80	-68.150	-70.450	0	-65.950	-71.450 -70.950
3	Anteiliger Zahlungsmittelüberschuss/-bedarf des Ergebnishaushalts (Saldo aus Nummern 1 und 2)	-1.024.237,90	-1.272.450	-1.931.100	0	-1.677.900	-1.669.000 -1.733.450
4	Einzahlungen aus Investitionszuwendungen	19.900,00	0	500.000	0	251.000	0 0
6811000	Investitionszuweisungen vom Land	19.900,00	0	500.000	0	251.000	0 0
9	Einzahlungen aus Investitionstätigkeit (Summe aus Nummern 4 bis 8)	19.900,00	0	500.000	0	251.000	0 0
10	Auszahlungen für den Erwerb von Grundstücken und Gebäuden	0,00	-30.000	-800.000	0	-400.000	0 0
7821000	Ausz. für den Erwerb von Grundstücken und Gebäuden	0,00	-30.000	-800.000	0	-400.000	0 0
12	Auszahlungen für den Erwerb von beweglichem Sachvermögen	-139.726,48	0	-59.000	0	0	-5.000 0
7831200	Ausz. für den Erwerb von bew. Verm oberh. Wertgr.	-139.726,48	0	-59.000	0	0	-5.000 0
14	Auszahlungen für Investitionsförderungsmaßnahmen	-7.500,00	0	0	0	0	0 0
7818000	Zuweisungen und Zuschüsse für Investitionen üB	-7.500,00	0	0	0	0	0 0
15	Auszahlungen für den Erwerb von immateriellen Vermögensgegenständen	0,00	0	-9.500	0	0	0 0
7831100	Ausz. für den Erwerb von imm. Verm oberh. Wertgr.	0,00	0	-9.500	0	0	0 0
16	Auszahlungen aus Investitionstätigkeit (Summe aus Nummern 10 bis 15)	-147.226,48	-30.000	-868.500	0	-400.000	-5.000 0
17	Anteiliger veranschlagter Finanzierungsmittelüberschuss/-bedarf aus Investitionstätigkeit (Saldo aus Numern 9 und 16)	-127.326,48	-30.000	-368.500	0	-149.000	-5.000 0
18	Anteiliger veranschlagter Finanzierungsmittelüberschuss/-bedarf (Saldo aus Nummern 3 und 17)	-1.151.564,38	-1.302.450	-2.299.600	0	-1.826.900	-1.674.000 -1.733.450

Haushaltsplan 2025 der Gemeinde Hohenstein



**Teilergebnishaushalt einschließlich Finanzplanung
Produktbereich 25 Museen, Archiv, Zoo**

Gemeinde Hohenstein

Nr.	Bezeichnung	Ergebnis 2023	Ansatz 2024	Ansatz 2025	Plan 2026	Plan 2027	Plan 2028
		EUR					
		1	2	3	4	5	6
2	Zuweisungen und Zuwendungen, Umlagen	2.531,63	200	200	200	200	200
3148000	Zuschüsse für lfd. Zwecke von übrigen Bereichen	2.531,63	200	200	200	200	200
5	Entgelte für öffentliche Leistungen oder Einrichtungen	6.115,50	5.500	8.900	8.900	8.900	8.900
3321000	Benutzungsgebühren und ähnliche Entgelte	6.115,50	5.500	8.900	8.900	8.900	8.900
6	Sonstige privatrechtliche Leistungsentgelte	598,05	100	800	100	100	100
3421000	Erträge aus Verkauf	598,05	100	800	100	100	100
11	Anteilige ordentliche Erträge (Summe aus Nummern 1 bis 10)	9.245,18	5.800	9.900	9.200	9.200	9.200
12	Personalaufwendungen	-24.047,60	-24.600	-28.200	-29.300	-30.700	-32.100
4012000	Dienstaufwendungen Arbeitnehmer	-17.203,94	-16.200	-19.200	-20.000	-21.000	-22.000
4019000	Dienstaufwendungen Sonstige Beschäftigte	-1.740,14	-1.800	-3.100	-3.100	-3.100	-3.100
4022000	Beiträge zu Versorgungskassen Arbeitnehmer	-906,80	-1.800	-1.000	-1.200	-1.400	-1.600
4032000	Beiträge zur gesetzl. SozialversicheruArbeitnehmer	-4.196,72	-4.800	-4.900	-5.000	-5.200	-5.400
14	Aufwendungen für Sach- und Dienstleistungen	-11.812,12	-17.800	-337.200	-18.200	-18.200	-18.200
4211000	Unterhaltung der Grundstücke und baulichen Anlagen	0,00	-5.000	-317.000	-5.000	-5.000	-5.000
4221000	Unterhaltung des beweglichen Vermögens	0,00	-200	-200	-200	-200	-200
4222000	Erwerb v. geringw. Verm. Gegenst. sof. nicht spez	-1.747,23	-1.100	-1.500	-1.500	-1.500	-1.500
4241000	Bewirtschaftung der Grundst. u. baulichen Anlagen	-8.016,62	-9.000	-9.000	-9.000	-9.000	-9.000
4271000	Besondere Verwaltungs- und Betriebsaufwendungen	-2.048,27	-2.500	-9.500	-2.500	-2.500	-2.500
18	Sonstige ordentliche Aufwendungen	-3.105,74	-5.200	-5.300	-3.900	-3.900	-3.900
4431000	Geschäftsaufwendungen	-1.215,06	-3.300	-3.400	-2.000	-2.000	-2.000
4441200	Versicherungen	-1.890,68	-1.900	-1.900	-1.900	-1.900	-1.900
19	Anteilige ordentliche Aufwendungen (Summe aus Nummern 12 bis 18)	-38.965,46	-47.600	-370.700	-51.400	-52.800	-54.200
20	Anteiliges veranschlagtes ordentliches Ergebnis (Summe aus Nummern 11 und 19)	-29.720,28	-41.800	-360.800	-42.200	-43.600	-45.000
22	Aufwendungen für interne Leistungen	0,00	-11.000	-15.000	-11.000	-11.000	-11.000
4811000	Aufwendungen aus internen Leistungsbeziehungen	0,00	-11.000	-15.000	-11.000	-11.000	-11.000
24	Veranschlagtes kalkulatorisches Ergebnis (Saldo aus Nummern 21 bis 23)	0,00	-11.000	-15.000	-11.000	-11.000	-11.000
25	Veranschlagter Nettoressourcenbedarf/-überschuss (Summe Nr. 20 und 24)	-29.720,28	-52.800	-375.800	-53.200	-54.600	-56.000

Haushaltsplan 2025 der Gemeinde Hohenstein



**Teilfinanzhaushalt einschließlich Finanzplanung
Produktbereich 25 Museen, Archiv, Zoo**

Gemeinde Hohenstein

Nr.	Bezeichnung	Ergebnis 2023	Ansatz 2024	Ansatz 2025	VE	Plan 2026	Plan 2027 Plan 2028
		EUR					
		1	2	3	4	5	6
1	Summe der Einzahlungen aus laufender Verwaltungstätigkeit	9.245,18	5.800	9.900	0	9.200	9.200 9.200
6148000	Zuschüsse für laufende Zwecke von übrigen Bereiche	2.531,63	200	200	0	200	200 200
6321000	Benutzungsgebühren und ähnliche Entgelte	6.115,50	5.500	8.900	0	8.900	8.900 8.900
6421000	Einzahlungen aus Verkauf	598,05	100	800	0	100	100 100
2	Summe der Auszahlungen aus laufender Verwaltungstätigkeit	-39.887,94	-58.600	-385.700	0	-62.400	-63.800 -65.200
7012000	Dienstbezüge Arbeitnehmer	-17.203,94	-16.200	-19.200	0	-20.000	-21.000 -22.000
7019000	Dienstbezüge Sonstige Beschäftigte	-1.740,14	-1.800	-3.100	0	-3.100	-3.100 -3.100
7022000	Beiträge zu Versorgungskassen Arbeitnehmer	-906,80	-1.800	-1.000	0	-1.200	-1.400 -1.600
7032000	Beiträge zur gesetzlichen Sozialvers. Arbeitnehmer	-4.196,72	-4.800	-4.900	0	-5.000	-5.200 -5.400
7211000	Unterhaltung der Grundstücke und baulichen Anlagen	0,00	-5.000	-317.000	0	-5.000	-5.000 -5.000
7221000	Unterhaltung des beweglichen Vermögens	0,00	-200	-200	0	-200	-200 -200
7222000	Erwerb von geringwertigen Vermögensgegenständen	-1.747,23	-1.100	-1.500	0	-1.500	-1.500 -1.500
7241000	Bewirtschaftung d.Grundstücke u.baulichen Anlagen	-8.792,60	-9.000	-9.000	0	-9.000	-9.000 -9.000
7271000	Besondere Verwaltungs- und Betriebsauszahlungen	-2.194,77	-2.500	-9.500	0	-2.500	-2.500 -2.500
7431000	Geschäftsauszahlungen	-1.215,06	-3.300	-3.400	0	-2.000	-2.000 -2.000
7441000	Steuern, Versicherungen, Schadensfälle	-1.890,68	-1.900	-1.900	0	-1.900	-1.900 -1.900
7491000	Weitere sonst. Ausz. aus lfd Verwaltungstätigkeit	0,00	-11.000	-15.000	0	-11.000	-11.000 -11.000
3	Anteiliger Zahlungsmittelüberschuss/-bedarf des Ergebnishaushalts (Saldo aus Nummern 1 und 2)	-30.642,76	-52.800	-375.800	0	-53.200	-54.600 -56.000
9	Einzahlungen aus Investitionstätigkeit (Summe aus Nummern 4 bis 8)	0,00	0	0	0	0	0 0
16	Auszahlungen aus Investitionstätigkeit (Summe aus Nummern 10 bis 15)	0,00	0	0	0	0	0 0
17	Anteiliger veranschlagter Finanzierungsmittelüberschuss/-bedarf aus Investitionstätigkeit (Saldo aus Numern 9 und 16)	0,00	0	0	0	0	0 0
18	Anteiliger veranschlagter Finanzierungsmittelüberschuss/-bedarf (Saldo aus Nummern 3 und 17)	-30.642,76	-52.800	-375.800	0	-53.200	-54.600 -56.000

Haushaltsplan 2025 der Gemeinde Hohenstein



Produktbeschreibung Produktgruppe 2520 Kommunale Museen - [THH 4]

Gemeinde Hohenstein

Produktbereich	25	Museen, Archiv, Zoo
Produktgruppe	2520	Kommunale Museen - [THH 4]

Kurzbeschreibung

Einzelprodukt / Enthaltene Produkte

25.20.00 Kommunale Museen

Informationen zur Produktgruppe:

Das Bauernhausmuseum dient der Erhaltung und Darstellung bäuerlichen Lebens. In der zweiten Hälfte des 19. Jahrhunderts verdrängte die Industrialisierung zunehmend die bäuerliche Kultur. Durch den rasanten Fortschritt sahen sich viele Menschen mit dem allmählichen Verschwinden traditioneller Lebensweisen und Werte konfrontiert. Indem sie sich mehr der Sammlung ländlich geprägter Kulturgüter widmeten, reagierte die Gemeinde Hohenstein mit der Gründung des Bauernhausmuseums auf diesen Verlust.

Das Bauernhausmuseum steht für die Bewahrung und Vermittlung ländlicher Kultur- und Alltagsgeschichte und will eine breite Bevölkerungsschicht ansprechen.

Das Museumsfest, welches im 3-jährigen Rhythmus stattfindet, ergänzt das Programm des Museums mit museumspädagogischen Aktivitäten außerhalb der Ausstellung.

Auftragsgrundlagen:

Einzelbeschlussfassung Gemeinderat

Haushaltsplan 2025 der Gemeinde Hohenstein



**Teilergebnishaushalt einschließlich Finanzplanung
Produktgruppe 2520 Kommunale Museen - [THH 4]**

Gemeinde Hohenstein

Nr.	Bezeichnung	Ergebnis 2023	Ansatz 2024	Ansatz 2025	Plan 2026	Plan 2027	Plan 2028
		EUR					
		1	2	3	4	5	6
2	Zuweisungen und Zuwendungen, Umlagen	2.531,63	200	200	200	200	200
3148000	Zuschüsse für lfd. Zwecke von übrigen Bereichen	2.531,63	200	200	200	200	200
5	Entgelte für öffentliche Leistungen oder Einrichtungen	6.115,50	5.500	8.900	8.900	8.900	8.900
3321000	Benutzungsgebühren und ähnliche Entgelte	6.115,50	5.500	8.900	8.900	8.900	8.900
6	Sonstige privatrechtliche Leistungsentgelte	598,05	100	800	100	100	100
3421000	Erträge aus Verkauf	598,05	100	800	100	100	100
11	Anteilige ordentliche Erträge (Summe aus Nummern 1 bis 10)	9.245,18	5.800	9.900	9.200	9.200	9.200
12	Personalaufwendungen	-24.047,60	-24.600	-28.200	-29.300	-30.700	-32.100
4012000	Dienstaufwendungen Arbeitnehmer	-17.203,94	-16.200	-19.200	-20.000	-21.000	-22.000
4019000	Dienstaufwendungen Sonstige Beschäftigte	-1.740,14	-1.800	-3.100	-3.100	-3.100	-3.100
4022000	Beiträge zu Versorgungskassen Arbeitnehmer	-906,80	-1.800	-1.000	-1.200	-1.400	-1.600
4032000	Beiträge zur gesetzl. SozialversicheruArbeitnehmer	-4.196,72	-4.800	-4.900	-5.000	-5.200	-5.400
14	Aufwendungen für Sach- und Dienstleistungen	-11.812,12	-17.800	-337.200	-18.200	-18.200	-18.200
4211000	Unterhaltung der Grundstücke und baulichen Anlagen	0,00	-5.000	-317.000	-5.000	-5.000	-5.000
4221000	Unterhaltung des beweglichen Vermögens	0,00	-200	-200	-200	-200	-200
4222000	Erwerb v. geringw. Verm. Gegenst. sof. nicht spez	-1.747,23	-1.100	-1.500	-1.500	-1.500	-1.500
4241000	Bewirtschaftung der Grundst. u. baulichen Anlagen	-8.016,62	-9.000	-9.000	-9.000	-9.000	-9.000
4271000	Besondere Verwaltungs- und Betriebsaufwendungen	-2.048,27	-2.500	-9.500	-2.500	-2.500	-2.500
18	Sonstige ordentliche Aufwendungen	-3.105,74	-5.200	-5.300	-3.900	-3.900	-3.900
4431000	Geschäftsaufwendungen	-1.215,06	-3.300	-3.400	-2.000	-2.000	-2.000
4441200	Versicherungen	-1.890,68	-1.900	-1.900	-1.900	-1.900	-1.900
19	Anteilige ordentliche Aufwendungen (Summe aus Nummern 12 bis 18)	-38.965,46	-47.600	-370.700	-51.400	-52.800	-54.200
20	Anteiliges veranschlagtes ordentliches Ergebnis (Summe aus Nummern 11 und 19)	-29.720,28	-41.800	-360.800	-42.200	-43.600	-45.000
22	Aufwendungen für interne Leistungen	0,00	-11.000	-15.000	-11.000	-11.000	-11.000
4811000	Aufwendungen aus internen Leistungsbeziehungen	0,00	-11.000	-15.000	-11.000	-11.000	-11.000
24	Veranschlagtes kalkulatorisches Ergebnis (Saldo aus Nummern 21 bis 23)	0,00	-11.000	-15.000	-11.000	-11.000	-11.000
25	Veranschlagter Nettoressourcenbedarf/-überschuss (Summe Nr. 20 und 24)	-29.720,28	-52.800	-375.800	-53.200	-54.600	-56.000

Erläuterungen

Museum

- 4211000 Pauschale für Instandhaltungs- und Schönheitsreparaturen 5.000 €
Reparatur Dach an der Schmiede 12.000 €
- 4212000 Sanierung Burgruine Hohenstein 300.000 €
- 4222000 Schilder (Garten und Schaufeld) 1.100 €
- 4431000 Werbekosten und Flyer 2.800 €
Aktionssonntage 600 €
- 4811000 Personal- und Materialkosten des Bauhofs

Haushaltsplan 2025 der Gemeinde Hohenstein



Teilfinanzhaushalt einschließlich Finanzplanung Produktgruppe 2520 Kommunale Museen - [THH 4]

Gemeinde Hohenstein

Nr.	Bezeichnung	Ergebnis 2023	Ansatz 2024	Ansatz 2025	VE	Plan 2026	Plan 2027 Plan 2028
		EUR					
		1	2	3	4	5	6
1	Summe der Einzahlungen aus laufender Verwaltungstätigkeit	9.245,18	5.800	9.900	0	9.200	9.200 9.200
6148000	Zuschüsse für laufende Zwecke von übrigen Bereiche	2.531,63	200	200	0	200	200 200
6321000	Benutzungsgebühren und ähnliche Entgelte	6.115,50	5.500	8.900	0	8.900	8.900 8.900
6421000	Einzahlungen aus Verkauf	598,05	100	800	0	100	100 100
2	Summe der Auszahlungen aus laufender Verwaltungstätigkeit	-39.887,94	-58.600	-385.700	0	-62.400	-63.800 -65.200
7012000	Dienstbezüge Arbeitnehmer	-17.203,94	-16.200	-19.200	0	-20.000	-21.000 -22.000
7019000	Dienstbezüge Sonstige Beschäftigte	-1.740,14	-1.800	-3.100	0	-3.100	-3.100 -3.100
7022000	Beiträge zu Versorgungskassen Arbeitnehmer	-906,80	-1.800	-1.000	0	-1.200	-1.400 -1.600
7032000	Beiträge zur gesetzlichen Sozialvers. Arbeitnehmer	-4.196,72	-4.800	-4.900	0	-5.000	-5.200 -5.400
7211000	Unterhaltung der Grundstücke und baulichen Anlagen	0,00	-5.000	-317.000	0	-5.000	-5.000 -5.000
7221000	Unterhaltung des beweglichen Vermögens	0,00	-200	-200	0	-200	-200 -200
7222000	Erwerb von geringwertigen Vermögensgegenständen	-1.747,23	-1.100	-1.500	0	-1.500	-1.500 -1.500
7241000	Bewirtschaftung d.Grundstücke u.baulichen Anlagen	-8.792,60	-9.000	-9.000	0	-9.000	-9.000 -9.000
7271000	Besondere Verwaltungs- und Betriebsauszahlungen	-2.194,77	-2.500	-9.500	0	-2.500	-2.500 -2.500
7431000	Geschäftsauszahlungen	-1.215,06	-3.300	-3.400	0	-2.000	-2.000 -2.000
7441000	Steuern, Versicherungen, Schadensfälle	-1.890,68	-1.900	-1.900	0	-1.900	-1.900 -1.900
7491000	Weitere sonst. Ausz. aus lfd Verwaltungstätigkeit	0,00	-11.000	-15.000	0	-11.000	-11.000 -11.000
3	Anteiliger Zahlungsmittelüberschuss/-bedarf des Ergebnishaushalts (Saldo aus Nummern 1 und 2)	-30.642,76	-52.800	-375.800	0	-53.200	-54.600 -56.000
9	Einzahlungen aus Investitionstätigkeit (Summe aus Nummern 4 bis 8)	0,00	0	0	0	0	0 0
16	Auszahlungen aus Investitionstätigkeit (Summe aus Nummern 10 bis 15)	0,00	0	0	0	0	0 0
17	Anteiliger veranschlagter Finanzierungsmittelüberschuss/-bedarf aus Investitionstätigkeit (Saldo aus Numern 9 und 16)	0,00	0	0	0	0	0 0
18	Anteiliger veranschlagter Finanzierungsmittelüberschuss/-bedarf (Saldo aus Nummern 3 und 17)	-30.642,76	-52.800	-375.800	0	-53.200	-54.600 -56.000

Haushaltsplan 2025 der Gemeinde Hohenstein



Teilergebnishaushalt einschließlich Finanzplanung Produktbereich 26 Theater, Konzerte, Musikschulen

Gemeinde Hohenstein

Nr.	Bezeichnung	Ergebnis 2023	Ansatz 2024	Ansatz 2025	Plan 2026	Plan 2027	Plan 2028
		EUR					
		1	2	3	4	5	6
5	Entgelte für öffentliche Leistungen oder Einrichtungen	32.348,28	41.000	41.300	41.000	41.800	41.000
3321000	Benutzungsgebühren und ähnliche Entgelte	32.348,28	41.000	41.300	41.000	41.800	41.000
11	Anteilige ordentliche Erträge (Summe aus Nummern 1 bis 10)	32.348,28	41.000	41.300	41.000	41.800	41.000
12	Personalaufwendungen	-31.550,15	-35.600	-38.300	-39.000	-40.200	-41.500
4019000	Dienstaufwendungen Sonstige Beschäftigte	-30.462,25	-34.000	-36.500	-37.000	-38.000	-39.000
4039000	Beiträge zur gesetzl. SozialvSonstige Beschäftigte	-1.087,90	-1.600	-1.800	-2.000	-2.200	-2.500
14	Aufwendungen für Sach- und Dienstleistungen	-1.901,34	-1.500	-4.000	-1.500	-4.000	-1.500
4241000	Bewirtschaftung der Grundst. u. baulichen Anlagen	0,00	-1.000	-1.000	-1.000	-1.000	-1.000
4271000	Besondere Verwaltungs- und Betriebsaufwendungen	-1.901,34	0	-2.500	0	-2.500	0
4275000	Lernmittel	0,00	-500	-500	-500	-500	-500
17	Transferaufwendungen	-1.888,50	-2.000	-2.000	-2.000	-2.000	-2.000
4318000	Zuschüsse an übrige Bereiche	-1.888,50	-2.000	-2.000	-2.000	-2.000	-2.000
18	Sonstige ordentliche Aufwendungen	-239,00	-200	-2.300	-200	-200	-200
4431000	Geschäftsaufwendungen	-239,00	-200	-2.300	-200	-200	-200
19	Anteilige ordentliche Aufwendungen (Summe aus Nummern 12 bis 18)	-35.578,99	-39.300	-46.600	-42.700	-46.400	-45.200
20	Anteiliges veranschlagtes ordentliches Ergebnis (Summe aus Nummern 11 und 19)	-3.230,71	1.700	-5.300	-1.700	-4.600	-4.200
22	Aufwendungen für interne Leistungen	0,00	-2.000	-2.500	-2.000	-2.500	-2.000
4811000	Aufwendungen aus internen Leistungsbeziehungen	0,00	-2.000	-2.500	-2.000	-2.500	-2.000
24	Veranschlagtes kalkulatorisches Ergebnis (Saldo aus Nummern 21 bis 23)	0,00	-2.000	-2.500	-2.000	-2.500	-2.000
25	Veranschlagter Nettoressourcenbedarf/-überschuss (Summe Nr. 20 und 24)	-3.230,71	-300	-7.800	-3.700	-7.100	-6.200

Haushaltsplan 2025 der Gemeinde Hohenstein



Teilfinanzhaushalt einschließlich Finanzplanung Produktbereich 26 Theater, Konzerte, Musikschulen

Gemeinde Hohenstein

Nr.	Bezeichnung	Ergebnis 2023	Ansatz 2024	Ansatz 2025	VE	Plan 2026	Plan 2027 Plan 2028
		EUR					
		1	2	3	4	5	6
1	Summe der Einzahlungen aus laufender Verwaltungstätigkeit	32.348,28	41.000	41.300	0	41.000	41.800 41.000
6321000	Benutzungsgebühren und ähnliche Entgelte	32.348,28	41.000	41.300	0	41.000	41.800 41.000
2	Summe der Auszahlungen aus laufender Verwaltungstätigkeit	-33.937,11	-41.300	-49.100	0	-44.700	-48.900 -47.200
7019000	Dienstbezüge Sonstige Beschäftigte	-28.591,75	-34.000	-36.500	0	-37.000	-38.000 -39.000
7039000	Beiträge zur gesetzlichen SozSonstige Beschäftigte	-1.316,52	-1.600	-1.800	0	-2.000	-2.200 -2.500
7241000	Bewirtschaftung d.Grundstücke u.baulichen Anlagen	0,00	-1.000	-1.000	0	-1.000	-1.000 -1.000
7271000	Besondere Verwaltungs- und Betriebsauszahlungen	-1.901,34	0	-2.500	0	0	-2.500 0
7275000	Lernmittel	0,00	-500	-500	0	-500	-500 -500
7318000	Zuschüsse an übrige Bereiche	-1.888,50	-2.000	-2.000	0	-2.000	-2.000 -2.000
7431000	Geschäftsauszahlungen	-239,00	-200	-2.300	0	-200	-200 -200
7491000	Weitere sonst. Ausz. aus lfd Verwaltungstätigkeit	0,00	-2.000	-2.500	0	-2.000	-2.500 -2.000
3	Anteiliger Zahlungsmittelüberschuss/-bedarf des Ergebnishaushalts (Saldo aus Nummern 1 und 2)	-1.588,83	-300	-7.800	0	-3.700	-7.100 -6.200
9	Einzahlungen aus Investitionstätigkeit (Summe aus Nummern 4 bis 8)	0,00	0	0	0	0	0 0
16	Auszahlungen aus Investitionstätigkeit (Summe aus Nummern 10 bis 15)	0,00	0	0	0	0	0 0
17	Anteiliger veranschlagter Finanzierungsmittelüberschuss/-bedarf aus Investitionstätigkeit (Saldo aus Nummern 9 und 16)	0,00	0	0	0	0	0 0
18	Anteiliger veranschlagter Finanzierungsmittelüberschuss/-bedarf (Saldo aus Nummern 3 und 17)	-1.588,83	-300	-7.800	0	-3.700	-7.100 -6.200

Haushaltsplan 2025 der Gemeinde Hohenstein



Produktbeschreibung Produktgruppe 2620 Musikpflege - [THH 4]

Gemeinde Hohenstein

Produktbereich	26	Theater, Konzerte, Musikschulen
Produktgruppe	2620	Musikpflege - [THH 4]

Kurzbeschreibung

Einzelprodukt / Enthaltene Produkte

26.20.00 Musikpflege

Informationen zur Produktgruppe:

In dieser Produktgruppe werden Zuschüsse und Veranstaltungen im musikalischen Bereich abgebildet.

Ziel ist die Vermittlung eines möglichst qualitätsvollen Angebots im Sinne des Kulturauftrags und die Auseinandersetzung mit geistigen, künstlerischen und kulturellen Strömungen der Zeit.

Auftragsgrundlagen:

Einzelbeschlussfassung Gemeinderat

Haushaltsplan 2025 der Gemeinde Hohenstein



**Teilergebnishaushalt einschließlich Finanzplanung
Produktgruppe 2620 Musikpflege - [THH 4]**

Gemeinde Hohenstein

Nr.	Bezeichnung	Ergebnis 2023	Ansatz 2024	Ansatz 2025	Plan 2026	Plan 2027	Plan 2028
		EUR					
		1	2	3	4	5	6
5	Entgelte für öffentliche Leistungen oder Einrichtungen	1.088,00	0	800	0	800	0
3321000	Benutzungsgebühren und ähnliche Entgelte	1.088,00	0	800	0	800	0
11	Anteilige ordentliche Erträge (Summe aus Nummern 1 bis 10)	1.088,00	0	800	0	800	0
14	Aufwendungen für Sach- und Dienstleistungen	-1.901,34	0	-2.500	0	-2.500	0
4271000	Besondere Verwaltungs- und Betriebsaufwendungen	-1.901,34	0	-2.500	0	-2.500	0
17	Transferaufwendungen	-1.888,50	-2.000	-2.000	-2.000	-2.000	-2.000
4318000	Zuschüsse an übrige Bereiche	-1.888,50	-2.000	-2.000	-2.000	-2.000	-2.000
19	Anteilige ordentliche Aufwendungen (Summe aus Nummern 12 bis 18)	-3.789,84	-2.000	-4.500	-2.000	-4.500	-2.000
20	Anteiliges veranschlagtes ordentliches Ergebnis (Summe aus Nummern 11 und 19)	-2.701,84	-2.000	-3.700	-2.000	-3.700	-2.000
22	Aufwendungen für interne Leistungen	0,00	0	-500	0	-500	0
4811000	Aufwendungen aus internen Leistungsbeziehungen	0,00	0	-500	0	-500	0
24	Veranschlagtes kalkulatorisches Ergebnis (Saldo aus Nummern 21 bis 23)	0,00	0	-500	0	-500	0
25	Veranschlagter Nettoressourcenbedarf/-überschuss (Summe Nr. 20 und 24)	-2.701,84	-2.000	-4.200	-2.000	-4.200	-2.000

Erläuterungen

Musikpflege

4271000 Honorare Neujahrskonzert 2.500 €

4318000 Zuschüsse an folgende Vereine gem. der Richtlinie über die finanzielle Förderung der ortsansässigen Vereine vom 31.01.2002 in der Fassung vom 18.07.2017:

- Trachtenkapelle Bernloch
- Musikverein Eglingen
- Oberstetter Dorfmusikanten
- Sängerrunde Hohenstein
- Sängerbund Bernloch/Meiselstetten
- Gesangverein Eglingen

Ebenfalls eine Bezuschussung außerhalb der Richtlinie erhalten (GRS 31.01.2002):

- 100 €/jährl. Posaunenchor
- 200 €/jährl. Förderung Bläserklassen der Hohensteinschule (seit 2016)

Haushaltsplan 2025 der Gemeinde Hohenstein



Teilfinanzhaushalt einschließlich Finanzplanung Produktgruppe 2620 Musikpflege - [THH 4]

Gemeinde Hohenstein

Nr.	Bezeichnung	Ergebnis 2023	Ansatz 2024	Ansatz 2025	VE	Plan 2026	Plan 2027 Plan 2028
		EUR					
		1	2	3	4	5	6
1	Summe der Einzahlungen aus laufender Verwaltungstätigkeit	1.088,00	0	800	0	0	800 0
6321000	Benutzungsgebühren und ähnliche Entgelte	1.088,00	0	800	0	0	800 0
2	Summe der Auszahlungen aus laufender Verwaltungstätigkeit	-3.789,84	-2.000	-5.000	0	-2.000	-5.000 -2.000
7271000	Besondere Verwaltungs- und Betriebsauszahlungen	-1.901,34	0	-2.500	0	0	-2.500 0
7318000	Zuschüsse an übrige Bereiche	-1.888,50	-2.000	-2.000	0	-2.000	-2.000 -2.000
7491000	Weitere sonst. Ausz. aus lfd Verwaltungstätigkeit	0,00	0	-500	0	0	-500 0
3	Anteiliger Zahlungsmittelüberschuss/-bedarf des Ergebnishaushalts (Saldo aus Nummern 1 und 2)	-2.701,84	-2.000	-4.200	0	-2.000	-4.200 -2.000
9	Einzahlungen aus Investitionstätigkeit (Summe aus Nummern 4 bis 8)	0,00	0	0	0	0	0 0
16	Auszahlungen aus Investitionstätigkeit (Summe aus Nummern 10 bis 15)	0,00	0	0	0	0	0 0
17	Anteiliger veranschlagter Finanzierungsmittelüberschuss/-bedarf aus Investitionstätigkeit (Saldo aus Numern 9 und 16)	0,00	0	0	0	0	0 0
18	Anteiliger veranschlagter Finanzierungsmittelüberschuss/-bedarf (Saldo aus Nummern 3 und 17)	-2.701,84	-2.000	-4.200	0	-2.000	-4.200 -2.000



Produktbeschreibung
Produktgruppe 2630 Musikschulen - [THH 4]

Gemeinde Hohenstein

Produktbereich	26	Theater, Konzerte, Musikschulen
Produktgruppe	2630	Musikschulen - [THH 4]

Kurzbeschreibung	<u>Einzelprodukt / Enthaltene Produkte</u>
	26.30.00 Musikschulen
	Informationen zur Produktgruppe:
	Hier wird die Musikschule Hohenstein abgebildet. Die Musikschule ist eine Bildungseinrichtung der außerschulischen Musikerziehung. Sie pflegt und vermittelt das Kulturgut Musik als grundlegenden Bestandteil kultureller Bildung. Als Angebotsschule führt sie Kinder, Jugendliche und Erwachsene zum Musizieren und leistet in der Gruppen- und Ensemblearbeit einen Beitrag zur sozialen Erziehung.
	Angebote der Musikschule Hohenstein: •Instrumentalunterricht •Interne Veranstaltungen (für Musikschüler und deren Angehörige) •Öffentliche Veranstaltungen
	<u>Auftragsgrundlagen:</u>
	Einzelbeschlussfassung Gemeinderat

Haushaltsplan 2025 der Gemeinde Hohenstein



Teilergebnishaushalt einschließlich Finanzplanung Produktgruppe 2630 Musikschulen - [THH 4]

Gemeinde Hohenstein

Nr.	Bezeichnung	Ergebnis 2023	Ansatz 2024	Ansatz 2025	Plan 2026	Plan 2027	Plan 2028
		EUR					
		1	2	3	4	5	6
5	Entgelte für öffentliche Leistungen oder Einrichtungen	31.260,28	41.000	40.500	41.000	41.000	41.000
3321000	Benutzungsgebühren und ähnliche Entgelte	31.260,28	41.000	40.500	41.000	41.000	41.000
11	Anteilige ordentliche Erträge (Summe aus Nummern 1 bis 10)	31.260,28	41.000	40.500	41.000	41.000	41.000
12	Personalaufwendungen	-31.550,15	-35.600	-38.300	-39.000	-40.200	-41.500
4019000	Dienstaufwendungen Sonstige Beschäftigte	-30.462,25	-34.000	-36.500	-37.000	-38.000	-39.000
4039000	Beiträge zur gesetzl. SozialvSonstige Beschäftigte	-1.087,90	-1.600	-1.800	-2.000	-2.200	-2.500
14	Aufwendungen für Sach- und Dienstleistungen	0,00	-1.500	-1.500	-1.500	-1.500	-1.500
4241000	Bewirtschaftung der Grundst. u. baulichen Anlagen	0,00	-1.000	-1.000	-1.000	-1.000	-1.000
4275000	Lernmittel	0,00	-500	-500	-500	-500	-500
18	Sonstige ordentliche Aufwendungen	-239,00	-200	-2.300	-200	-200	-200
4431000	Geschäftsaufwendungen	-239,00	-200	-2.300	-200	-200	-200
19	Anteilige ordentliche Aufwendungen (Summe aus Nummern 12 bis 18)	-31.789,15	-37.300	-42.100	-40.700	-41.900	-43.200
20	Anteiliges veranschlagtes ordentliches Ergebnis (Summe aus Nummern 11 und 19)	-528,87	3.700	-1.600	300	-900	-2.200
22	Aufwendungen für interne Leistungen	0,00	-2.000	-2.000	-2.000	-2.000	-2.000
4811000	Aufwendungen aus internen Leistungsbeziehungen	0,00	-2.000	-2.000	-2.000	-2.000	-2.000
24	Veranschlagtes kalkulatorisches Ergebnis (Saldo aus Nummern 21 bis 23)	0,00	-2.000	-2.000	-2.000	-2.000	-2.000
25	Veranschlagter Nettoressourcenbedarf/-überschuss (Summe Nr. 20 und 24)	-528,87	1.700	-3.600	-1.700	-2.900	-4.200

Erläuterungen

Musikschule

4039000 Für die ausbezahlten Honorare der Musikschullehrer muss die Gemeinde eine Künstlersozialabgabe bezahlen.
Diese beträgt seit dem Jahr 2023 5 % der ausbezahlten Honorare.

4241000 Verrechnung anteilige Gebäudekosten für die Unterbringung der Musikschule in den Gebäuden der
Hohensteinschule

4431000 Flügelwartung 1.800 €
Jubiläum 20 Jahre Musikschule 500 €

Haushaltsplan 2025 der Gemeinde Hohenstein



**Teilfinanzhaushalt einschließlich Finanzplanung
Produktgruppe 2630 Musikschulen - [THH 4]**

Gemeinde Hohenstein

Nr.	Bezeichnung	Ergebnis 2023	Ansatz 2024	Ansatz 2025	VE	Plan 2026	Plan 2027 Plan 2028
		EUR					
		1	2	3	4	5	6
1	Summe der Einzahlungen aus laufender Verwaltungstätigkeit	31.260,28	41.000	40.500	0	41.000	41.000 41.000
6321000	Benutzungsgebühren und ähnliche Entgelte	31.260,28	41.000	40.500	0	41.000	41.000 41.000
2	Summe der Auszahlungen aus laufender Verwaltungstätigkeit	-30.147,27	-39.300	-44.100	0	-42.700	-43.900 -45.200
7019000	Dienstbezüge Sonstige Beschäftigte	-28.591,75	-34.000	-36.500	0	-37.000	-38.000 -39.000
7039000	Beiträge zur gesetzlichen SozSonstige Beschäftigte	-1.316,52	-1.600	-1.800	0	-2.000	-2.200 -2.500
7241000	Bewirtschaftung d.Grundstücke u.baulichen Anlagen	0,00	-1.000	-1.000	0	-1.000	-1.000 -1.000
7275000	Lernmittel	0,00	-500	-500	0	-500	-500 -500
7431000	Geschäftsauszahlungen	-239,00	-200	-2.300	0	-200	-200 -200
7491000	Weitere sonst. Ausz. aus lfd Verwaltungstätigkeit	0,00	-2.000	-2.000	0	-2.000	-2.000 -2.000
3	Anteiliger Zahlungsmittelüberschuss/-bedarf des Ergebnishaushalts (Saldo aus Nummern 1 und 2)	1.113,01	1.700	-3.600	0	-1.700	-2.900 -4.200
9	Einzahlungen aus Investitionstätigkeit (Summe aus Nummern 4 bis 8)	0,00	0	0	0	0	0 0
16	Auszahlungen aus Investitionstätigkeit (Summe aus Nummern 10 bis 15)	0,00	0	0	0	0	0 0
17	Anteiliger veranschlagter Finanzierungsmittelüberschuss/-bedarf aus Investitionstätigkeit (Saldo aus Numern 9 und 16)	0,00	0	0	0	0	0 0
18	Anteiliger veranschlagter Finanzierungsmittelüberschuss/-bedarf (Saldo aus Nummern 3 und 17)	1.113,01	1.700	-3.600	0	-1.700	-2.900 -4.200

Haushaltsplan 2025 der Gemeinde Hohenstein



**Teilergebnishaushalt einschließlich Finanzplanung
Produktbereich 27 Volkshochschulen, Bibliotheken, kulturpädagogische Einrichtungen**

Gemeinde Hohenstein

Nr.	Bezeichnung	Ergebnis 2023	Ansatz 2024	Ansatz 2025	Plan 2026	Plan 2027	Plan 2028
		EUR					
		1	2	3	4	5	6
11	Anteilige ordentliche Erträge (Summe aus Nummern 1 bis 10)	0,00	0	0	0	0	0
17	Transferaufwendungen	-6.422,48	-6.500	-7.000	-7.500	-8.000	-8.500
4318000	Zuschüsse an übrige Bereiche	-6.422,48	-6.500	-7.000	-7.500	-8.000	-8.500
19	Anteilige ordentliche Aufwendungen (Summe aus Nummern 12 bis 18)	-6.422,48	-6.500	-7.000	-7.500	-8.000	-8.500
20	Anteiliges veranschlagtes ordentliches Ergebnis (Summe aus Nummern 11 und 19)	-6.422,48	-6.500	-7.000	-7.500	-8.000	-8.500
24	Veranschlagtes kalkulatorisches Ergebnis (Saldo aus Nummern 21 bis 23)	0,00	0	0	0	0	0
25	Veranschlagter Nettoressourcenbedarf/-überschuss (Summe Nr. 20 und 24)	-6.422,48	-6.500	-7.000	-7.500	-8.000	-8.500

Haushaltsplan 2025 der Gemeinde Hohenstein


Teilfinanzhaushalt einschließlich Finanzplanung
Produktbereich 27 Volkshochschulen, Bibliotheken, kulturpädagogische Einrichtungen

Gemeinde Hohenstein

Nr.	Bezeichnung	Ergebnis 2023	Ansatz 2024	Ansatz 2025	VE	Plan 2026	Plan 2027 Plan 2028
		EUR					
		1	2	3	4	5	6
2	Summe der Auszahlungen aus laufender Verwaltungstätigkeit	-6.422,48	-6.500	-7.000	0	-7.500	-8.000 -8.500
7318000	Zuschüsse an übrige Bereiche	-6.422,48	-6.500	-7.000	0	-7.500	-8.000 -8.500
3	Anteiliger Zahlungsmittelüberschuss/-bedarf des Ergebnishaushalts (Saldo aus Nummern 1 und 2)	-6.422,48	-6.500	-7.000	0	-7.500	-8.000 -8.500
9	Einzahlungen aus Investitionstätigkeit (Summe aus Nummern 4 bis 8)	0,00	0	0	0	0	0 0
16	Auszahlungen aus Investitionstätigkeit (Summe aus Nummern 10 bis 15)	0,00	0	0	0	0	0 0
17	Anteiliger veranschlagter Finanzierungsmittelüberschuss/-bedarf aus Investitionstätigkeit (Saldo aus Nummern 9 und 16)	0,00	0	0	0	0	0 0
18	Anteiliger veranschlagter Finanzierungsmittelüberschuss/-bedarf (Saldo aus Nummern 3 und 17)	-6.422,48	-6.500	-7.000	0	-7.500	-8.000 -8.500

Haushaltsplan 2025 der Gemeinde Hohenstein



Produktbeschreibung Produktgruppe 2710 Volkshochschulen - [THH 4]

Gemeinde Hohenstein

Produktbereich	27	Volkshochschulen, Bibliotheken, kulturpädagogische Einrichtungen
Produktgruppe	2710	Volkshochschulen - [THH 4]

Kurzbeschreibung

Einzelprodukt / Enthaltene Produkte

27.10.00 Volkshochschulen

Informationen zur Produktgruppe:

Hier wird der anteilige gemeindliche Zuschuss an die Volkshochschule Münsingen abgebildet.

Auftragsgrundlagen:

Einzelbeschlussfassung Gemeinderat

Haushaltsplan 2025 der Gemeinde Hohenstein



**Teilergebnishaushalt einschließlich Finanzplanung
Produktgruppe 2710 Volkshochschulen - [THH 4]**

Gemeinde Hohenstein

Nr.	Bezeichnung	Ergebnis 2023	Ansatz 2024	Ansatz 2025	Plan 2026	Plan 2027	Plan 2028
		EUR					
		1	2	3	4	5	6
11	Anteilige ordentliche Erträge (Summe aus Nummern 1 bis 10)	0,00	0	0	0	0	0
17	Transferaufwendungen	-6.422,48	-6.500	-7.000	-7.500	-8.000	-8.500
4318000	Zuschüsse an übrige Bereiche	-6.422,48	-6.500	-7.000	-7.500	-8.000	-8.500
19	Anteilige ordentliche Aufwendungen (Summe aus Nummern 12 bis 18)	-6.422,48	-6.500	-7.000	-7.500	-8.000	-8.500
20	Anteiliges veranschlagtes ordentliches Ergebnis (Summe aus Nummern 11 und 19)	-6.422,48	-6.500	-7.000	-7.500	-8.000	-8.500
24	Veranschlagtes kalkulatorisches Ergebnis (Saldo aus Nummern 21 bis 23)	0,00	0	0	0	0	0
25	Veranschlagter Nettoressourcenbedarf/-überschuss (Summe Nr. 20 und 24)	-6.422,48	-6.500	-7.000	-7.500	-8.000	-8.500

Erläuterungen

VHS

4318000 Jahrsbeitrag VHS

Haushaltsplan 2025 der Gemeinde Hohenstein



Teilfinanzhaushalt einschließlich Finanzplanung Produktgruppe 2710 Volkshochschulen - [THH 4]

Gemeinde Hohenstein

Nr.	Bezeichnung	Ergebnis 2023	Ansatz 2024	Ansatz 2025	VE	Plan 2026	Plan 2027 Plan 2028
		EUR					
		1	2	3	4	5	6
2	Summe der Auszahlungen aus laufender Verwaltungstätigkeit	-6.422,48	-6.500	-7.000	0	-7.500	-8.000 -8.500
7318000	Zuschüsse an übrige Bereiche	-6.422,48	-6.500	-7.000	0	-7.500	-8.000 -8.500
3	Anteiliger Zahlungsmittelüberschuss/-bedarf des Ergebnishaushalts (Saldo aus Nummern 1 und 2)	-6.422,48	-6.500	-7.000	0	-7.500	-8.000 -8.500
9	Einzahlungen aus Investitionstätigkeit (Summe aus Nummern 4 bis 8)	0,00	0	0	0	0	0 0
16	Auszahlungen aus Investitionstätigkeit (Summe aus Nummern 10 bis 15)	0,00	0	0	0	0	0 0
17	Anteiliger veranschlagter Finanzierungsmittelüberschuss/-bedarf aus Investitionstätigkeit (Saldo aus Nummern 9 und 16)	0,00	0	0	0	0	0 0
18	Anteiliger veranschlagter Finanzierungsmittelüberschuss/-bedarf (Saldo aus Nummern 3 und 17)	-6.422,48	-6.500	-7.000	0	-7.500	-8.000 -8.500

Haushaltsplan 2025 der Gemeinde Hohenstein



Teilergebnishaushalt einschließlich Finanzplanung Produktbereich 28 Sonstige Kulturpflege

Gemeinde Hohenstein

Nr.	Bezeichnung	Ergebnis 2023	Ansatz 2024	Ansatz 2025	Plan 2026	Plan 2027	Plan 2028
		EUR					
		1	2	3	4	5	6
2	Zuweisungen und Zuwendungen, Umlagen	17.500,00	10.000	15.000	15.000	15.000	15.000
3148000	Zuschüsse für lfd. Zwecke von übrigen Bereichen	17.500,00	10.000	15.000	15.000	15.000	15.000
6	Sonstige privatrechtliche Leistungsentgelte	1.259,00	300	300	300	300	300
3421000	Erträge aus Verkauf	539,00	100	100	100	100	100
3461000	Sonstige privatrechtliche Leistungsentgelte	720,00	200	200	200	200	200
11	Anteilige ordentliche Erträge (Summe aus Nummern 1 bis 10)	18.759,00	10.300	15.300	15.300	15.300	15.300
12	Personalaufwendungen	-570,08	-700	-700	-700	-700	-700
4012000	Dienstaufwendungen Arbeitnehmer	-440,00	-500	-500	-500	-500	-500
4022000	Beiträge zu Versorgungskassen Arbeitnehmer	-35,86	-50	-50	-50	-50	-50
4032000	Beiträge zur gesetzl. SozialversicheruArbeitnehmer	-94,22	-150	-150	-150	-150	-150
14	Aufwendungen für Sach- und Dienstleistungen	-6.300,08	-3.850	-6.100	-6.100	-6.100	-6.100
4241000	Bewirtschaftung der Grundst. u. baulichen Anlagen	0,00	-750	-1.000	-1.000	-1.000	-1.000
4251000	Haltung von Fahrzeugen	-377,48	-600	-600	-600	-600	-600
4271000	Besondere Verwaltungs- und Betriebsaufwendungen	-5.922,60	-2.500	-4.500	-4.500	-4.500	-4.500
15	Abschreibungen	0,00	-1.300	-1.300	-1.300	-1.300	-1.300
4711000	AfA auf imm.Vermögensgegenstände u.Sachvermögen	0,00	-1.300	-1.300	-1.300	-1.300	-1.300
17	Transferaufwendungen	-23.991,25	-16.600	-20.000	-20.000	-20.000	-20.000
4318000	Zuschüsse an übrige Bereiche	-23.991,25	-16.600	-20.000	-20.000	-20.000	-20.000
19	Anteilige ordentliche Aufwendungen (Summe aus Nummern 12 bis 18)	-30.861,41	-22.450	-28.100	-28.100	-28.100	-28.100
20	Anteiliges veranschlagtes ordentliches Ergebnis (Summe aus Nummern 11 und 19)	-12.102,41	-12.150	-12.800	-12.800	-12.800	-12.800
22	Aufwendungen für interne Leistungen	0,00	-7.000	-7.000	-7.000	-7.000	-7.000
4811000	Aufwendungen aus internen Leistungsbeziehungen	0,00	-7.000	-7.000	-7.000	-7.000	-7.000
24	Veranschlagtes kalkulatorisches Ergebnis (Saldo aus Nummern 21 bis 23)	0,00	-7.000	-7.000	-7.000	-7.000	-7.000
25	Veranschlagter Nettoressourcenbedarf/-überschuss (Summe Nr. 20 und 24)	-12.102,41	-19.150	-19.800	-19.800	-19.800	-19.800

Haushaltsplan 2025 der Gemeinde Hohenstein



Teilfinanzhaushalt einschließlich Finanzplanung Produktbereich 28 Sonstige Kulturpflege

Gemeinde Hohenstein

Nr.	Bezeichnung	Ergebnis 2023	Ansatz 2024	Ansatz 2025	VE	Plan 2026	Plan 2027 Plan 2028
		EUR					
		1	2	3	4	5	6
1	Summe der Einzahlungen aus laufender Verwaltungstätigkeit	18.759,00	10.300	15.300	0	15.300	15.300 15.300
6148000	Zuschüsse für laufende Zwecke von übrigen Bereiche	17.500,00	10.000	15.000	0	15.000	15.000 15.000
6421000	Einzahlungen aus Verkauf	539,00	100	100	0	100	100 100
6461000	Sonstige privatrechtliche Leistungsentgelte	720,00	200	200	0	200	200 200
2	Summe der Auszahlungen aus laufender Verwaltungstätigkeit	-36.426,66	-28.150	-33.800	0	-33.800	-33.800 -33.800
7012000	Dienstbezüge Arbeitnehmer	-440,00	-500	-500	0	-500	-500 -500
7022000	Beiträge zu Versorgungskassen Arbeitnehmer	-35,86	-50	-50	0	-50	-50 -50
7032000	Beiträge zur gesetzlichen Sozialvers. Arbeitnehmer	-94,22	-150	-150	0	-150	-150 -150
7241000	Bewirtschaftung d.Grundstücke u.baulichen Anlagen	0,00	-750	-1.000	0	-1.000	-1.000 -1.000
7251000	Haltung von Fahrzeugen	-377,48	-600	-600	0	-600	-600 -600
7271000	Besondere Verwaltungs- und Betriebsauszahlungen	-6.487,85	-2.500	-4.500	0	-4.500	-4.500 -4.500
7318000	Zuschüsse an übrige Bereiche	-28.991,25	-16.600	-20.000	0	-20.000	-20.000 -20.000
7491000	Weitere sonst. Ausz. aus lfd Verwaltungstätigkeit	0,00	-7.000	-7.000	0	-7.000	-7.000 -7.000
3	Anteiliger Zahlungsmittelüberschuss/-bedarf des Ergebnishaushalts (Saldo aus Nummern 1 und 2)	-17.667,66	-17.850	-18.500	0	-18.500	-18.500 -18.500
9	Einzahlungen aus Investitionstätigkeit (Summe aus Nummern 4 bis 8)	0,00	0	0	0	0	0 0
16	Auszahlungen aus Investitionstätigkeit (Summe aus Nummern 10 bis 15)	0,00	0	0	0	0	0 0
17	Anteiliger veranschlagter Finanzierungsmittelüberschuss/-bedarf aus Investitionstätigkeit (Saldo aus Numern 9 und 16)	0,00	0	0	0	0	0 0
18	Anteiliger veranschlagter Finanzierungsmittelüberschuss/-bedarf (Saldo aus Nummern 3 und 17)	-17.667,66	-17.850	-18.500	0	-18.500	-18.500 -18.500

Haushaltsplan 2025 der Gemeinde Hohenstein



Produktbeschreibung Produktgruppe 2810 Sonstige Kulturpflege - [THH 4]

Gemeinde Hohenstein

Produktbereich	28	Sonstige Kulturpflege
Produktgruppe	2810	Sonstige Kulturpflege - [THH 4]

Kurzbeschreibung

Einzelprodukt / Enthaltene Produkte

28.10.00 Sonstige Kulturpflege

28.10.01 Kulturförderung (sonstige Förderung, ohne Musikförderung)

Informationen zur Produktgruppe:

Im Rahmen der Kulturpflege veranstaltet die Gemeinde Hohenstein in Kooperation mit dem VfAL die beliebte Veranstaltungsreihe „Kultur auf der Burgruine“. Durch die Vielfalt der Programmstruktur sollen die unterschiedlichen Interessen der Besucher angesprochen werden.

Des Weiteren werden Zuschüsse an kulturelle Vereine gewährt.

Ziel der Kulturpflege ist die Gestaltung, Belebung und Bereicherung des kulturellen Lebens in der gesamten Gemeinde. Ein weiteres Ziel ist die Förderung heimischer Vereine.

Auftragsgrundlagen:

Einzelbeschlussfassung Gemeinderat, Einzelbeauftragung Verwaltungsführung

Haushaltsplan 2025 der Gemeinde Hohenstein



**Teilergebnishaushalt einschließlich Finanzplanung
Produktgruppe 2810 Sonstige Kulturpflege - [THH 4]**

Gemeinde Hohenstein

Nr.	Bezeichnung	Ergebnis 2023	Ansatz 2024	Ansatz 2025	Plan 2026	Plan 2027	Plan 2028
		EUR					
		1	2	3	4	5	6
2	Zuweisungen und Zuwendungen, Umlagen	17.500,00	10.000	15.000	15.000	15.000	15.000
3148000	Zuschüsse für lfd. Zwecke von übrigen Bereichen	17.500,00	10.000	15.000	15.000	15.000	15.000
6	Sonstige privatrechtliche Leistungsentgelte	1.259,00	300	300	300	300	300
3421000	Erträge aus Verkauf	539,00	100	100	100	100	100
3461000	Sonstige privatrechtliche Leistungsentgelte	720,00	200	200	200	200	200
11	Anteilige ordentliche Erträge (Summe aus Nummern 1 bis 10)	18.759,00	10.300	15.300	15.300	15.300	15.300
12	Personalaufwendungen	-570,08	-700	-700	-700	-700	-700
4012000	Dienstaufwendungen Arbeitnehmer	-440,00	-500	-500	-500	-500	-500
4022000	Beiträge zu Versorgungskassen Arbeitnehmer	-35,86	-50	-50	-50	-50	-50
4032000	Beiträge zur gesetzl. Sozialversicherung Arbeitnehmer	-94,22	-150	-150	-150	-150	-150
14	Aufwendungen für Sach- und Dienstleistungen	-6.300,08	-3.850	-6.100	-6.100	-6.100	-6.100
4241000	Bewirtschaftung der Grundst. u. baulichen Anlagen	0,00	-750	-1.000	-1.000	-1.000	-1.000
4251000	Haltung von Fahrzeugen	-377,48	-600	-600	-600	-600	-600
4271000	Besondere Verwaltungs- und Betriebsaufwendungen	-5.922,60	-2.500	-4.500	-4.500	-4.500	-4.500
15	Abschreibungen	0,00	-1.300	-1.300	-1.300	-1.300	-1.300
4711000	AfA auf imm.Vermögensgegenstände u.Sachvermögen	0,00	-1.300	-1.300	-1.300	-1.300	-1.300
17	Transferaufwendungen	-23.991,25	-16.600	-20.000	-20.000	-20.000	-20.000
4318000	Zuschüsse an übrige Bereiche	-23.991,25	-16.600	-20.000	-20.000	-20.000	-20.000
19	Anteilige ordentliche Aufwendungen (Summe aus Nummern 12 bis 18)	-30.861,41	-22.450	-28.100	-28.100	-28.100	-28.100
20	Anteiliges veranschlagtes ordentliches Ergebnis (Summe aus Nummern 11 und 19)	-12.102,41	-12.150	-12.800	-12.800	-12.800	-12.800
22	Aufwendungen für interne Leistungen	0,00	-7.000	-7.000	-7.000	-7.000	-7.000
4811000	Aufwendungen aus internen Leistungsbeziehungen	0,00	-7.000	-7.000	-7.000	-7.000	-7.000
24	Veranschlagtes kalkulatorisches Ergebnis (Saldo aus Nummern 21 bis 23)	0,00	-7.000	-7.000	-7.000	-7.000	-7.000
25	Veranschlagter Nettoressourcenbedarf/-überschuss (Summe Nr. 20 und 24)	-12.102,41	-19.150	-19.800	-19.800	-19.800	-19.800

Erläuterungen

Kulturförderung

3461000 Vermietung mobile Bühne

4318000 Zuschüsse an folgende Vereine gem. der Richtlinie über die finanzielle Förderung der ortsansässigen Vereine vom 31.01.2002 in der Fassung vom 18.07.2017:

- Narrenverein Oberstetten
- Narrengruppe Urmel Hohenstein
- Landfrauenverband Hohenstein
- Schwäbischer Albverein, Ortsgruppe Bernloch (inkl. Volkstanz)
- Frauenfrühstück (80 € Pauschalbetrag)

Ebenfalls eine Bezuschussung außerhalb der Richtlinie erhalten gem. GR-Beschluss vom 19.01.2010 bzw. 14.01.2014:

- Narrenvereinigung Eglingen für Brauchtumpflege 350 €/jährl.
- VFAL Förderung Kulturarbeit 1.000 €/jährl.
- Förderung "Kultur auf der Burgruine" 4.000 €
- Förderung der Kulturarbeit (Ertrag aus Spenden) 10.000 €

Investitionszuschüsse lt. GR-Beschluss vom 03.06.2014:
Förderpraxis bei Anträgen auf Investitionszuschüsse (gem. 2.2 der Richtlinie über die finanzielle Förderung ortsansässiger Vereine)

4811000 Personal- und Materialkosten des Bauhofs

Haushaltsplan 2025 der Gemeinde Hohenstein



**Teilfinanzhaushalt einschließlich Finanzplanung
Produktgruppe 2810 Sonstige Kulturpflege - [THH 4]**

Gemeinde Hohenstein

Nr.	Bezeichnung	Ergebnis 2023	Ansatz 2024	Ansatz 2025	VE	Plan 2026	Plan 2027 Plan 2028
		EUR					
		1	2	3	4	5	6
1	Summe der Einzahlungen aus laufender Verwaltungstätigkeit	18.759,00	10.300	15.300	0	15.300	15.300 15.300
6148000	Zuschüsse für laufende Zwecke von übrigen Bereiche	17.500,00	10.000	15.000	0	15.000	15.000 15.000
6421000	Einzahlungen aus Verkauf	539,00	100	100	0	100	100 100
6461000	Sonstige privatrechtliche Leistungsentgelte	720,00	200	200	0	200	200 200
2	Summe der Auszahlungen aus laufender Verwaltungstätigkeit	-36.426,66	-28.150	-33.800	0	-33.800	-33.800 -33.800
7012000	Dienstbezüge Arbeitnehmer	-440,00	-500	-500	0	-500	-500 -500
7022000	Beiträge zu Versorgungskassen Arbeitnehmer	-35,86	-50	-50	0	-50	-50 -50
7032000	Beiträge zur gesetzlichen Sozialvers. Arbeitnehmer	-94,22	-150	-150	0	-150	-150 -150
7241000	Bewirtschaftung d.Grundstücke u.baulichen Anlagen	0,00	-750	-1.000	0	-1.000	-1.000 -1.000
7251000	Haltung von Fahrzeugen	-377,48	-600	-600	0	-600	-600 -600
7271000	Besondere Verwaltungs- und Betriebsauszahlungen	-6.487,85	-2.500	-4.500	0	-4.500	-4.500 -4.500
7318000	Zuschüsse an übrige Bereiche	-28.991,25	-16.600	-20.000	0	-20.000	-20.000 -20.000
7491000	Weitere sonst. Ausz. aus lfd Verwaltungstätigkeit	0,00	-7.000	-7.000	0	-7.000	-7.000 -7.000
3	Anteiliger Zahlungsmittelüberschuss/-bedarf des Ergebnishaushalts (Saldo aus Nummern 1 und 2)	-17.667,66	-17.850	-18.500	0	-18.500	-18.500 -18.500
9	Einzahlungen aus Investitionstätigkeit (Summe aus Nummern 4 bis 8)	0,00	0	0	0	0	0 0
16	Auszahlungen aus Investitionstätigkeit (Summe aus Nummern 10 bis 15)	0,00	0	0	0	0	0 0
17	Anteiliger veranschlagter Finanzierungsmittelüberschuss/-bedarf aus Investitionstätigkeit (Saldo aus Numern 9 und 16)	0,00	0	0	0	0	0 0
18	Anteiliger veranschlagter Finanzierungsmittelüberschuss/-bedarf (Saldo aus Nummern 3 und 17)	-17.667,66	-17.850	-18.500	0	-18.500	-18.500 -18.500

Haushaltsplan 2025 der Gemeinde Hohenstein



Produktbeschreibung Produktgruppe 2910 Förderung von Kirchengemeinden u. sonst. Religionsgemeinschaften - [THH 4]

Gemeinde Hohenstein

Produktbereich	29	Förderung von Kirchengemeinden u. sonst. Religionsgemeinschaften
Produktgruppe	2910	Förderung von Kirchengemeinden u. sonst. Religionsgemeinschaften - [THH 4]

Kurzbeschreibung

Einzelprodukt / Enthaltene Produkte

29.10.00 Förderung von Kirchengemeinden

Informationen zur Produktgruppe:

In dieser Produktgruppe wird die Unterstützung der örtlichen Kirchen abgebildet.

Die Gelder werden zur Erfüllung ihrer Aufgaben, wie z.B. die Unterhaltung der Kirchen, Kirchuhren und Glockenanlagen verwendet.

Ferner können Zuschüsse im Rahmen der Regularien zum Erhalt der Kirchen beantragt werden.

Auftragsgrundlagen:

Einzelbeschlussfassung Gemeinderat, Einzelbeauftragung Verwaltungsführung

Haushaltsplan 2025 der Gemeinde Hohenstein



Teilergebnishaushalt einschließlich Finanzplanung Produktgruppe 2910 Förderung von Kirchengemeinden u. sonst. Religionsgemeinschaften - [THH 4]

Gemeinde Hohenstein

Nr.	Bezeichnung	Ergebnis 2023	Ansatz 2024	Ansatz 2025	Plan 2026	Plan 2027	Plan 2028
		EUR					
		1	2	3	4	5	6
11	Anteilige ordentliche Erträge (Summe aus Nummern 1 bis 10)	0,00	0	0	0	0	0
17	Transferaufwendungen	-21.482,79	-55.000	-45.000	-5.000	-5.000	-5.000
4318000	Zuschüsse an übrige Bereiche	-21.482,79	-55.000	-45.000	-5.000	-5.000	-5.000
19	Anteilige ordentliche Aufwendungen (Summe aus Nummern 12 bis 18)	-21.482,79	-55.000	-45.000	-5.000	-5.000	-5.000
20	Anteiliges veranschlagtes ordentliches Ergebnis (Summe aus Nummern 11 und 19)	-21.482,79	-55.000	-45.000	-5.000	-5.000	-5.000
24	Veranschlagtes kalkulatorisches Ergebnis (Saldo aus Nummern 21 bis 23)	0,00	0	0	0	0	0
25	Veranschlagter Nettoressourcenbedarf/-überschuss (Summe Nr. 20 und 24)	-21.482,79	-55.000	-45.000	-5.000	-5.000	-5.000

Erläuterungen

Förderung von Kirchengem.

4318000 Kath. Kirche Eglingen: Putzarbeiten an der Westseite des Kirchturms 40.000 €

Haushaltsplan 2025 der Gemeinde Hohenstein



**Teilfinanzhaushalt einschließlich Finanzplanung
Produktgruppe 2910 Förderung von Kirchengemeinden u. sonst. Religionsgemeinschaften -
[THH 4]**

Gemeinde Hohenstein

Nr.	Bezeichnung	Ergebnis 2023	Ansatz 2024	Ansatz 2025	VE	Plan 2026	Plan 2027 Plan 2028
		EUR					
		1	2	3	4	5	6
2	Summe der Auszahlungen aus laufender Verwaltungstätigkeit	-24.455,81	-55.000	-45.000	0	-5.000	-5.000 -5.000
7318000	Zuschüsse an übrige Bereiche	-24.455,81	-55.000	-45.000	0	-5.000	-5.000 -5.000
3	Anteiliger Zahlungsmittelüberschuss/-bedarf des Ergebnishaushalts (Saldo aus Nummern 1 und 2)	-24.455,81	-55.000	-45.000	0	-5.000	-5.000 -5.000
9	Einzahlungen aus Investitionstätigkeit (Summe aus Nummern 4 bis 8)	0,00	0	0	0	0	0 0
16	Auszahlungen aus Investitionstätigkeit (Summe aus Nummern 10 bis 15)	0,00	0	0	0	0	0 0
17	Anteiliger veranschlagter Finanzierungsmittelüberschuss/-bedarf aus Investitionstätigkeit (Saldo aus Nummern 9 und 16)	0,00	0	0	0	0	0 0
18	Anteiliger veranschlagter Finanzierungsmittelüberschuss/-bedarf (Saldo aus Nummern 3 und 17)	-24.455,81	-55.000	-45.000	0	-5.000	-5.000 -5.000

Haushaltsplan 2025 der Gemeinde Hohenstein



**Teilergebnishaushalt einschließlich Finanzplanung
Produktbereich 31 Soziale Hilfen**

Gemeinde Hohenstein

Nr.	Bezeichnung	Ergebnis 2023	Ansatz 2024	Ansatz 2025	Plan 2026	Plan 2027	Plan 2028
		EUR					
		1	2	3	4	5	6
5	Entgelte für öffentliche Leistungen oder Einrichtungen	901,00	0	0	0	0	0
3321000	Benutzungsgebühren und ähnliche Entgelte	901,00	0	0	0	0	0
6	Sonstige privatrechtliche Leistungsentgelte	1.370,00	0	800	0	0	0
3421500	Mieten, Nutzungsentschädigungen FU	1.065,00	0	0	0	0	0
3421504	Raiffeisenstr. 4	105,00	0	0	0	0	0
3421604	Raiffeisenstr. 4	200,00	0	0	0	0	0
3461000	Sonstige privatrechtliche Leistungsentgelte	0,00	0	800	0	0	0
11	Anteilige ordentliche Erträge (Summe aus Nummern 1 bis 10)	2.271,00	0	800	0	0	0
12	Personalaufwendungen	-2.968,33	-3.100	-3.250	-3.450	-3.650	-3.850
4012000	Dienstaufwendungen Arbeitnehmer	-2.177,13	-2.100	-2.300	-2.400	-2.500	-2.600
4022000	Beiträge zu Versorgungskassen Arbeitnehmer	-178,15	-350	-250	-300	-350	-400
4032000	Beiträge zur gesetzl. SozialversicheruArbeitnehmer	-613,05	-650	-700	-750	-800	-850
14	Aufwendungen für Sach- und Dienstleistungen	-39.625,14	-27.900	-29.400	-22.400	-22.400	-22.400
4211000	Unterhaltung der Grundstücke und baulichen Anlagen	-139,09	-1.000	-1.000	-1.000	-1.000	-1.000
4221000	Unterhaltung des beweglichen Vermögens	-100,85	0	0	0	0	0
4231000	Mieten und Pachten	-750,00	0	0	0	0	0
4241000	Bewirtschaftung der Grundst. u. baulichen Anlagen	-33.538,76	-22.000	-22.500	-15.500	-15.500	-15.500
4271000	Besondere Verwaltungs- und Betriebsaufwendungen	-5.096,44	-4.900	-5.900	-5.900	-5.900	-5.900
15	Abschreibungen	0,00	-4.600	-4.600	-4.600	-4.600	-4.600
4711000	AfA auf imm.Vermögensgegenstände u.Sachvermögen	0,00	-4.600	-4.600	-4.600	-4.600	-4.600
18	Sonstige ordentliche Aufwendungen	-839,87	-1.050	-2.400	-1.900	-1.900	-1.900
4429000	Sonst. Aufw. f. d. Inanspr. von Rechten u.Diensten	-30,00	-50	-1.500	-1.000	-1.000	-1.000
4431000	Geschäftsaufwendungen	0,00	-200	-100	-100	-100	-100
4441000	Steuern, Versicherungen, Schadensfälle, Sonderabg.	-809,87	-800	-800	-800	-800	-800
19	Anteilige ordentliche Aufwendungen (Summe aus Nummern 12 bis 18)	-43.433,34	-36.650	-39.650	-32.350	-32.550	-32.750
20	Anteiliges veranschlagtes ordentliches Ergebnis (Summe aus Nummern 11 und 19)	-41.162,34	-36.650	-38.850	-32.350	-32.550	-32.750
22	Aufwendungen für interne Leistungen	0,00	-2.200	0	0	0	0
4811000	Aufwendungen aus internen Leistungsbeziehungen	0,00	-2.200	0	0	0	0
24	Veranschlagtes kalkulatorisches Ergebnis (Saldo aus Nummern 21 bis 23)	0,00	-2.200	0	0	0	0
25	Veranschlagter Nettoressourcenbedarf/-überschuss (Summe Nr. 20 und 24)	-41.162,34	-38.850	-38.850	-32.350	-32.550	-32.750

Haushaltsplan 2025 der Gemeinde Hohenstein



**Teilfinanzhaushalt einschließlich Finanzplanung
Produktbereich 31 Soziale Hilfen**

Gemeinde Hohenstein

Nr.	Bezeichnung	Ergebnis 2023	Ansatz 2024	Ansatz 2025	VE	Plan 2026	Plan 2027 Plan 2028
		EUR					
		1	2	3	4	5	6
1	Summe der Einzahlungen aus laufender Verwaltungstätigkeit	3.402,43	0	800	0	0	0
6321000	Benutzungsgebühren und ähnliche Entgelte	901,00	0	0	0	0	0
6421000	Einzahlungen aus Verkauf	2.501,43	0	0	0	0	0
6461000	Sonstige privatrechtliche Leistungsentgelte	0,00	0	800	0	0	0
2	Summe der Auszahlungen aus laufender Verwaltungstätigkeit	-44.355,93	-34.250	-35.050	0	-27.750	-27.950 -28.150
7012000	Dienstbezüge Arbeitnehmer	-2.177,13	-2.100	-2.300	0	-2.400	-2.500 -2.600
7022000	Beiträge zu Versorgungskassen Arbeitnehmer	-178,15	-350	-250	0	-300	-350 -400
7032000	Beiträge zur gesetzlichen Sozialvers. Arbeitnehmer	-613,05	-650	-700	0	-750	-800 -850
7211000	Unterhaltung der Grundstücke und baulichen Anlagen	-139,09	-1.000	-1.000	0	-1.000	-1.000 -1.000
7221000	Unterhaltung des beweglichen Vermögens	-100,85	0	0	0	0	0 0
7231000	Mieten und Pachten inkl. Mietnebenkosten	-750,00	0	0	0	0	0 0
7241000	Bewirtschaftung d.Grundstücke u.baulichen Anlagen	-34.396,94	-22.000	-22.500	0	-15.500	-15.500 -15.500
7271000	Besondere Verwaltungs- und Betriebsauszahlungen	-5.096,44	-4.900	-5.900	0	-5.900	-5.900 -5.900
7429000	Sonst. Ausz. für die Inanspr. von Rechten und Dien	-30,00	-50	-1.500	0	-1.000	-1.000 -1.000
7431000	Geschäftsauszahlungen	-64,40	-200	-100	0	-100	-100 -100
7441000	Steuern, Versicherungen, Schadensfälle	-809,88	-800	-800	0	-800	-800 -800
7491000	Weitere sonst. Ausz. aus lfd Verwaltungstätigkeit	0,00	-2.200	0	0	0	0 0
3	Anteiliger Zahlungsmittelüberschuss/-bedarf des Ergebnishaushalts (Saldo aus Nummern 1 und 2)	-40.953,50	-34.250	-34.250	0	-27.750	-27.950 -28.150
9	Einzahlungen aus Investitionstätigkeit (Summe aus Nummern 4 bis 8)	0,00	0	0	0	0	0 0
16	Auszahlungen aus Investitionstätigkeit (Summe aus Nummern 10 bis 15)	0,00	0	0	0	0	0 0
17	Anteiliger veranschlagter Finanzierungsmittelüberschuss/-bedarf aus Investitionstätigkeit (Saldo aus Nummern 9 und 16)	0,00	0	0	0	0	0 0
18	Anteiliger veranschlagter Finanzierungsmittelüberschuss/-bedarf (Saldo aus Nummern 3 und 17)	-40.953,50	-34.250	-34.250	0	-27.750	-27.950 -28.150

Haushaltsplan 2025 der Gemeinde Hohenstein



Produktbeschreibung Produktgruppe 3140 Soziale Einrichtungen - [THH 4]

Gemeinde Hohenstein

Produktbereich	31	Soziale Hilfen
Produktgruppe	3140	Soziale Einrichtungen - [THH 4]

Kurzbeschreibung

Einzelprodukt / Enthaltene Produkte

31.40.05 Soziale Einrichtungen für Wohnungslose

Informationen zur Produktgruppe:

In dieser Produktgruppe sind die sozialen Einrichtungen für Wohnungslose, Obdachlosenunterkünfte und Notunterkünfte für Obdachlose abgebildet.

Die Einweisung der Obdachlosen erfolgt durch das Ordnungsamt.

Ziel ist die Sicherung einer ausreichenden Versorgung und Unterkunftsgewährung für Obdachlose.

Auftragsgrundlagen:

Einweisungsverfügung, §§ 1 u. 3 Polizeigesetz Baden Württemberg

Haushaltsplan 2025 der Gemeinde Hohenstein


**Teilergebnishaushalt einschließlich Finanzplanung
Produktgruppe 3140 Soziale Einrichtungen - [THH 4]**

Gemeinde Hohenstein

Nr.	Bezeichnung	Ergebnis 2023	Ansatz 2024	Ansatz 2025	Plan 2026	Plan 2027	Plan 2028
		EUR					
		1	2	3	4	5	6
5	Entgelte für öffentliche Leistungen oder Einrichtungen	901,00	0	0	0	0	0
3321000	Benutzungsgebühren und ähnliche Entgelte	901,00	0	0	0	0	0
6	Sonstige privatrechtliche Leistungsentgelte	1.370,00	0	0	0	0	0
3421500	Mieten, Nutzungsentschädigungen FU	1.065,00	0	0	0	0	0
3421504	Raiffeisenstr. 4	105,00	0	0	0	0	0
3421604	Raiffeisenstr. 4	200,00	0	0	0	0	0
11	Anteilige ordentliche Erträge (Summe aus Nummern 1 bis 10)	2.271,00	0	0	0	0	0
14	Aufwendungen für Sach- und Dienstleistungen	244,49	-1.000	-1.000	-1.000	-1.000	-1.000
4231000	Mieten und Pachten	-750,00	0	0	0	0	0
4241000	Bewirtschaftung der Grundst. u. baulichen Anlagen	994,49	-1.000	-1.000	-1.000	-1.000	-1.000
19	Anteilige ordentliche Aufwendungen (Summe aus Nummern 12 bis 18)	244,49	-1.000	-1.000	-1.000	-1.000	-1.000
20	Anteiliges veranschlagtes ordentliches Ergebnis (Summe aus Nummern 11 und 19)	2.515,49	-1.000	-1.000	-1.000	-1.000	-1.000
22	Aufwendungen für interne Leistungen	0,00	-2.000	0	0	0	0
4811000	Aufwendungen aus internen Leistungsbeziehungen	0,00	-2.000	0	0	0	0
24	Veranschlagtes kalkulatorisches Ergebnis (Saldo aus Nummern 21 bis 23)	0,00	-2.000	0	0	0	0
25	Veranschlagter Nettoressourcenbedarf/-überschuss (Summe Nr. 20 und 24)	2.515,49	-3.000	-1.000	-1.000	-1.000	-1.000

Haushaltsplan 2025 der Gemeinde Hohenstein



**Teilfinanzhaushalt einschließlich Finanzplanung
Produktgruppe 3140 Soziale Einrichtungen - [THH 4]**

Gemeinde Hohenstein

Nr.	Bezeichnung	Ergebnis 2023	Ansatz 2024	Ansatz 2025	VE	Plan 2026	Plan 2027 Plan 2028
		EUR					
		1	2	3	4	5	6
1	Summe der Einzahlungen aus laufender Verwaltungstätigkeit	3.402,43	0	0	0	0	0
6321000	Benutzungsgebühren und ähnliche Entgelte	901,00	0	0	0	0	0
6421000	Einzahlungen aus Verkauf	2.501,43	0	0	0	0	0
2	Summe der Auszahlungen aus laufender Verwaltungstätigkeit	-711,88	-3.000	-1.000	0	-1.000	-1.000
7231000	Mieten und Pachten inkl. Mietnebenkosten	-750,00	0	0	0	0	0
7241000	Bewirtschaftung d.Grundstücke u.baulichen Anlagen	38,12	-1.000	-1.000	0	-1.000	-1.000
7491000	Weitere sonst. Ausz. aus lfd Verwaltungstätigkeit	0,00	-2.000	0	0	0	0
3	Anteiliger Zahlungsmittelüberschuss/-bedarf des Ergebnishaushalts (Saldo aus Nummern 1 und 2)	2.690,55	-3.000	-1.000	0	-1.000	-1.000
9	Einzahlungen aus Investitionstätigkeit (Summe aus Nummern 4 bis 8)	0,00	0	0	0	0	0
16	Auszahlungen aus Investitionstätigkeit (Summe aus Nummern 10 bis 15)	0,00	0	0	0	0	0
17	Anteiliger veranschlagter Finanzierungsmittelüberschuss/-bedarf aus Investitionstätigkeit (Saldo aus Numern 9 und 16)	0,00	0	0	0	0	0
18	Anteiliger veranschlagter Finanzierungsmittelüberschuss/-bedarf (Saldo aus Nummern 3 und 17)	2.690,55	-3.000	-1.000	0	-1.000	-1.000

Haushaltsplan 2025 der Gemeinde Hohenstein



Produktbeschreibung Produktgruppe 3180 Sonstige soziale Hilfen und Leistungen - [THH 4]

Gemeinde Hohenstein

Produktbereich	31	Soziale Hilfen
Produktgruppe	3180	Sonstige soziale Hilfen und Leistungen - [THH 4]

Kurzbeschreibung

Einzelprodukt / Enthaltene Produkte

31.80.08 Seniorenarbeit

Informationen zur Produktgruppe:

In der Gemeinde Hohenstein werden im Bereich der Seniorenarbeit, außerhalb des SGB XII, Angebote und Beratungen für ältere Menschen geboten.

Für die Unterstützung im Alter wurde mit der Seniorenwohnanlage in Bernloch eine moderne und freundliche Einrichtung geschaffen, in der hilfs- und pflegebedürftige Senioren in Hausgemeinschaften zusammenleben. Des Weiteren stehen im Obergeschoss mehrere betreute Wohnungen zur Verfügung.

Zudem gibt es zahlreiche Angebote für Senioren, welche von verschiedenen Institutionen veranstaltet werden (Seniorenachmittag, Anteil Pflegestützpunkt, "Team im Adler", Wohnberatung).

Ziel ist die Sicherung eines bedarfsgerechten Angebotes für „gutes Älterwerden in Hohenstein“ um altersbedingte Schwierigkeiten zu vermeiden bzw. zu mildern.

Auftragsgrundlagen:

Einzelbeschlussfassung Gemeinderat, Einzelbeauftragung Verwaltungsführung

Haushaltsplan 2025 der Gemeinde Hohenstein



**Teilergebnishaushalt einschließlich Finanzplanung
Produktgruppe 3180 Sonstige soziale Hilfen und Leistungen - [THH 4]**

Gemeinde Hohenstein

Nr.	Bezeichnung	Ergebnis 2023	Ansatz 2024	Ansatz 2025	Plan 2026	Plan 2027	Plan 2028
		EUR					
		1	2	3	4	5	6
6	Sonstige privatrechtliche Leistungsentgelte	0,00	0	800	0	0	0
3461000	Sonstige privatrechtliche Leistungsentgelte	0,00	0	800	0	0	0
11	Anteilige ordentliche Erträge (Summe aus Nummern 1 bis 10)	0,00	0	800	0	0	0
12	Personalaufwendungen	-2.968,33	-3.100	-3.250	-3.450	-3.650	-3.850
4012000	Dienstaufwendungen Arbeitnehmer	-2.177,13	-2.100	-2.300	-2.400	-2.500	-2.600
4022000	Beiträge zu Versorgungskassen Arbeitnehmer	-178,15	-350	-250	-300	-350	-400
4032000	Beiträge zur gesetzl. SozialversicheruArbeitnehmer	-613,05	-650	-700	-750	-800	-850
14	Aufwendungen für Sach- und Dienstleistungen	-39.869,63	-26.900	-28.400	-21.400	-21.400	-21.400
4211000	Unterhaltung der Grundstücke und baulichen Anlagen	-139,09	-1.000	-1.000	-1.000	-1.000	-1.000
4221000	Unterhaltung des beweglichen Vermögens	-100,85	0	0	0	0	0
4241000	Bewirtschaftung der Grundst. u. baulichen Anlagen	-34.533,25	-21.000	-21.500	-14.500	-14.500	-14.500
4271000	Besondere Verwaltungs- und Betriebsaufwendungen	-5.096,44	-4.900	-5.900	-5.900	-5.900	-5.900
15	Abschreibungen	0,00	-4.600	-4.600	-4.600	-4.600	-4.600
4711000	AfA auf imm.Vermögensgegenstände u.Sachvermögen	0,00	-4.600	-4.600	-4.600	-4.600	-4.600
18	Sonstige ordentliche Aufwendungen	-839,87	-1.050	-2.400	-1.900	-1.900	-1.900
4429000	Sonst. Aufw. f. d. Inanspr. von Rechten u.Diensten	-30,00	-50	-1.500	-1.000	-1.000	-1.000
4431000	Geschäftsaufwendungen	0,00	-200	-100	-100	-100	-100
4441000	Steuern, Versicherungen, Schadensfälle, Sonderabg.	-809,87	-800	-800	-800	-800	-800
19	Anteilige ordentliche Aufwendungen (Summe aus Nummern 12 bis 18)	-43.677,83	-35.650	-38.650	-31.350	-31.550	-31.750
20	Anteiliges veranschlagtes ordentliches Ergebnis (Summe aus Nummern 11 und 19)	-43.677,83	-35.650	-37.850	-31.350	-31.550	-31.750
22	Aufwendungen für interne Leistungen	0,00	-200	0	0	0	0
4811000	Aufwendungen aus internen Leistungsbeziehungen	0,00	-200	0	0	0	0
24	Veranschlagtes kalkulatorisches Ergebnis (Saldo aus Nummern 21 bis 23)	0,00	-200	0	0	0	0
25	Veranschlagter Nettoressourcenbedarf/-überschuss (Summe Nr. 20 und 24)	-43.677,83	-35.850	-37.850	-31.350	-31.550	-31.750

Erläuterungen

Seniorenarbeit

- 4241000 Hausverwaltungsgeld 8.300 €
Zuführung Instandhaltungsrücklage 6.150 €
- 4271000 Seniorennachmittag/Seniorenhock/Seniorentreff 3.000 €
Beitrag zur Unterstützung des Alb Hospiz Münsingen auf fünf Jahre mit je 1.500 €
Sonstiges 1.000 €
- 4429000 Projekte mit Spes 1.500 €

Haushaltsplan 2025 der Gemeinde Hohenstein



**Teilfinanzhaushalt einschließlich Finanzplanung
Produktgruppe 3180 Sonstige soziale Hilfen und Leistungen - [THH 4]**

Gemeinde Hohenstein

Nr.	Bezeichnung	Ergebnis 2023	Ansatz 2024	Ansatz 2025	VE	Plan 2026	Plan 2027 Plan 2028
		EUR					
		1	2	3	4	5	6
1	Summe der Einzahlungen aus laufender Verwaltungstätigkeit	0,00	0	800	0	0	0
6461000	Sonstige privatrechtliche Leistungsentgelte	0,00	0	800	0	0	0
2	Summe der Auszahlungen aus laufender Verwaltungstätigkeit	-43.644,05	-31.250	-34.050	0	-26.750	-26.950
7012000	Dienstbezüge Arbeitnehmer	-2.177,13	-2.100	-2.300	0	-2.400	-2.500
7022000	Beiträge zu Versorgungskassen Arbeitnehmer	-178,15	-350	-250	0	-300	-350
7032000	Beiträge zur gesetzlichen Sozialvers. Arbeitnehmer	-613,05	-650	-700	0	-750	-800
7211000	Unterhaltung der Grundstücke und baulichen Anlagen	-139,09	-1.000	-1.000	0	-1.000	-1.000
7221000	Unterhaltung des beweglichen Vermögens	-100,85	0	0	0	0	0
7241000	Bewirtschaftung d.Grundstücke u.baulichen Anlagen	-34.435,06	-21.000	-21.500	0	-14.500	-14.500
7271000	Besondere Verwaltungs- und Betriebsauszahlungen	-5.096,44	-4.900	-5.900	0	-5.900	-5.900
7429000	Sonst. Ausz. für die Inanspr. von Rechten und Dien	-30,00	-50	-1.500	0	-1.000	-1.000
7431000	Geschäftsauszahlungen	-64,40	-200	-100	0	-100	-100
7441000	Steuern, Versicherungen, Schadensfälle	-809,88	-800	-800	0	-800	-800
7491000	Weitere sonst. Ausz. aus lfd Verwaltungstätigkeit	0,00	-200	0	0	0	0
3	Anteiliger Zahlungsmittelüberschuss/-bedarf des Ergebnishaushalts (Saldo aus Nummern 1 und 2)	-43.644,05	-31.250	-33.250	0	-26.750	-26.950
9	Einzahlungen aus Investitionstätigkeit (Summe aus Nummern 4 bis 8)	0,00	0	0	0	0	0
16	Auszahlungen aus Investitionstätigkeit (Summe aus Nummern 10 bis 15)	0,00	0	0	0	0	0
17	Anteiliger veranschlagter Finanzierungsmittelüberschuss/-bedarf aus Investitionstätigkeit (Saldo aus Numern 9 und 16)	0,00	0	0	0	0	0
18	Anteiliger veranschlagter Finanzierungsmittelüberschuss/-bedarf (Saldo aus Nummern 3 und 17)	-43.644,05	-31.250	-33.250	0	-26.750	-26.950

Haushaltsplan 2025 der Gemeinde Hohenstein



Teilergebnishaushalt einschließlich Finanzplanung Produktbereich 36 Kinder-, Jugend und Familienhilfe

Gemeinde Hohenstein

Nr.	Bezeichnung	Ergebnis 2023	Ansatz 2024	Ansatz 2025	Plan 2026	Plan 2027	Plan 2028
		EUR					
		1	2	3	4	5	6
2	Zuweisungen und Zuwendungen, Umlagen	639.116,23	658.900	654.500	746.000	826.000	846.000
3141000	Zuweisungen für laufende Zwecke vom Land	569.019,63	586.400	654.500	746.000	826.000	846.000
3141100	Ausgleichsleistungen des Bundes §29e FAG	69.496,60	72.500	0	0	0	0
3148000	Zuschüsse für lfd. Zwecke von übrigen Bereichen	600,00	0	0	0	0	0
3	Aufgelöste Investitionszuwendungen und -beiträge	0,00	12.000	12.500	2.700	17.700	17.700
3161000	Erträge a.d.Auflösung v.Sonderposten a.Zuwendungen	0,00	12.000	12.500	2.700	17.700	17.700
5	Entgelte für öffentliche Leistungen oder Einrichtungen	101.809,00	90.000	113.000	150.000	136.000	134.000
3321000	Benutzungsgebühren und ähnliche Entgelte	86.336,00	74.000	97.000	134.000	120.000	118.000
3322000	Elternbeiträge für die Betreuung	15.473,00	16.000	16.000	16.000	16.000	16.000
6	Sonstige privatrechtliche Leistungsentgelte	222,00	700	500	500	500	500
3461000	Sonstige privatrechtliche Leistungsentgelte	222,00	700	500	500	500	500
7	Kostenerstattungen und Kostenumlagen	12.893,50	5.900	6.000	6.000	6.000	6.000
3482000	Erstattungen von Gemeinden und Gemeindeverbänden	12.893,50	5.900	6.000	6.000	6.000	6.000
11	Anteilige ordentliche Erträge (Summe aus Nummern 1 bis 10)	754.040,73	767.500	786.500	905.200	986.200	1.004.200
12	Personalaufwendungen	-746.307,52	-705.000	-916.000	-1.170.000	-1.228.000	-1.283.000
4012000	Dienstaufwendungen Arbeitnehmer	-581.256,59	-544.000	-707.000	-924.000	-961.000	-998.000
4022000	Beiträge zu Versorgungskassen Arbeitnehmer	-45.104,78	-47.000	-64.000	-89.000	-101.000	-110.000
4032000	Beiträge zur gesetzl. SozialversicheruArbeitnehmer	-119.946,15	-114.000	-145.000	-157.000	-166.000	-175.000
14	Aufwendungen für Sach- und Dienstleistungen	-140.239,87	-211.900	-244.850	-219.000	-212.000	-219.000
4211000	Unterhaltung der Grundstücke und baulichen Anlagen	-25.645,71	-40.100	-95.000	-62.000	-51.000	-54.000
4221000	Unterhaltung des beweglichen Vermögens	-470,00	-2.300	-1.800	-1.800	-1.800	-1.800
4222000	Erwerb v. geringw. Verm. Gegenst. sof. nicht spez	-5.459,35	-4.050	-3.550	-11.700	-11.700	-11.700
4232000	Leasing	-4.535,69	0	0	0	0	0
4241000	Bewirtschaftung der Grundst. u. baulichen Anlagen	-37.217,31	-50.000	-36.000	-39.000	-40.000	-41.000
4251000	Haltung von Fahrzeugen	-277,06	-500	-500	-500	-500	-500
4261000	Besondere Aufwendungen für Beschäftigte	-881,34	-1.800	-2.000	-2.000	-2.000	-2.000
4271000	Besondere Verwaltungs- und Betriebsaufwendungen	-59.980,00	-106.900	-97.000	-92.000	-95.000	-98.000
4274000	Lehr- und Unterrichtsmittel	-1.348,45	-2.000	-2.000	-2.000	-2.000	-2.000
4275000	Lernmittel	-4.424,96	-4.250	-7.000	-8.000	-8.000	-8.000
15	Abschreibungen	0,00	-56.950	-56.950	-29.450	-53.450	-53.450
4711000	AfA auf imm.Vermögensgegenstände u.Sachvermögen	0,00	-56.950	-56.950	-29.450	-53.450	-53.450
17	Transferaufwendungen	-647.089,58	-764.500	-801.500	-809.500	-824.500	-839.500
4318000	Zuschüsse an übrige Bereiche	-647.089,58	-764.500	-801.500	-809.500	-824.500	-839.500
18	Sonstige ordentliche Aufwendungen	-26.442,93	-31.650	-46.200	-43.150	-44.150	-43.300
4429000	Sonst. Aufw. f. d. Inanspr. von Rechten u.Diensten	-415,16	-2.000	-2.000	-2.000	-2.000	-2.000
4431000	Geschäftsaufwendungen	-13.031,65	-12.700	-21.450	-19.850	-19.850	-19.850
4441200	Versicherungen	-12.843,32	-14.500	-20.300	-18.850	-19.850	-19.000
4491000	Weitere sonst.Aufw. a.lfd.Verwaltungstätigkeit	-152,80	-2.450	-2.450	-2.450	-2.450	-2.450
19	Anteilige ordentliche Aufwendungen (Summe aus Nummern 12 bis 18)	-1.560.079,90	-1.770.000	-2.065.500	-2.271.100	-2.362.100	-2.438.250
20	Anteiliges veranschlagtes ordentliches Ergebnis (Summe aus Nummern 11 und 19)	-806.039,17	-1.002.500	-1.279.000	-1.365.900	-1.375.900	-1.434.050
22	Aufwendungen für interne Leistungen	0,00	-41.000	-41.000	-41.000	-46.000	-46.000
4811000	Aufwendungen aus internen Leistungsbeziehungen	0,00	-41.000	-41.000	-41.000	-46.000	-46.000
24	Veranschlagtes kalkulatorisches Ergebnis (Saldo aus Nummern 21 bis 23)	0,00	-41.000	-41.000	-41.000	-46.000	-46.000
25	Veranschlagter Nettoressourcenbedarf/-überschuss (Summe Nr. 20 und 24)	-806.039,17	-1.043.500	-1.320.000	-1.406.900	-1.421.900	-1.480.050

Haushaltsplan 2025 der Gemeinde Hohenstein



Teilfinanzhaushalt einschließlich Finanzplanung Produktbereich 36 Kinder-, Jugend und Familienhilfe

Gemeinde Hohenstein

Nr.	Bezeichnung	Ergebnis 2023	Ansatz 2024	Ansatz 2025	VE	Plan 2026	Plan 2027 Plan 2028
		EUR					
		1	2	3	4	5	6
1	Summe der Einzahlungen aus laufender Verwaltungstätigkeit	751.990,73	755.500	774.000	0	902.500	968.500 986.500
6141000	Zuweisungen für laufende Zwecke vom Land	570.029,63	586.400	654.500	0	746.000	826.000 846.000
6141100	Zuweisungen lfd. Zwecke v. Land (soweit SOLA)	69.496,60	72.500	0	0	0	0 0
6148000	Zuschüsse für laufende Zwecke von übrigen Bereiche	600,00	0	0	0	0	0 0
6321000	Benutzungsgebühren und ähnliche Entgelte	84.848,00	74.000	97.000	0	134.000	120.000 118.000
6322000	Elternbeiträge für die Betreuung	14.829,00	16.000	16.000	0	16.000	16.000 16.000
6461000	Sonstige privatrechtliche Leistungsentgelte	222,00	700	500	0	500	500 500
6482000	Erstattungen von Gemeinden und Gemeindeverbänden	11.965,50	5.900	6.000	0	6.000	6.000 6.000
2	Summe der Auszahlungen aus laufender Verwaltungstätigkeit	-1.526.615,42	-1.754.050	-2.049.550	0	-2.282.650	-2.354.650 -2.430.800
7012000	Dienstbezüge Arbeitnehmer	-581.256,59	-544.000	-707.000	0	-924.000	-961.000 -998.000
7022000	Beiträge zu Versorgungskassen Arbeitnehmer	-45.104,78	-47.000	-64.000	0	-89.000	-101.000 -110.000
7032000	Beiträge zur gesetzlichen Sozialvers. Arbeitnehmer	-119.946,15	-114.000	-145.000	0	-157.000	-166.000 -175.000
7211000	Unterhaltung der Grundstücke und baulichen Anlagen	-25.953,92	-40.100	-95.000	0	-62.000	-51.000 -54.000
7221000	Unterhaltung des beweglichen Vermögens	-470,00	-2.300	-1.800	0	-1.800	-1.800 -1.800
7222000	Erwerb von geringwertigen Vermögensgegenständen	-5.459,35	-4.050	-3.550	0	-11.700	-11.700 -11.700
7232000	Leasing	-4.535,69	0	0	0	0	0 0
7241000	Bewirtschaftung d.Grundstücke u.baulichen Anlagen	-37.646,07	-50.000	-36.000	0	-39.000	-40.000 -41.000
7251000	Haltung von Fahrzeugen	-277,06	-500	-500	0	-500	-500 -500
7261000	Besondere zahlungswirksame Aufw.f.Beschäftigte	-881,34	-1.800	-2.000	0	-2.000	-2.000 -2.000
7271000	Besondere Verwaltungs- und Betriebsauszahlungen	-60.599,50	-106.900	-97.000	0	-92.000	-95.000 -98.000
7274000	Lehr- und Unterrichtsmittel	-1.348,45	-2.000	-2.000	0	-2.000	-2.000 -2.000
7275000	Lernmittel	-4.495,65	-4.250	-7.000	0	-8.000	-8.000 -8.000
7318000	Zuschüsse an übrige Bereiche	-607.164,37	-764.500	-801.500	0	-809.500	-824.500 -839.500
7429000	Sonst. Ausz. für die Inanspr. von Rechten und Dien	-955,16	-2.000	-2.000	0	-2.000	-2.000 -2.000
7431000	Geschäftsauszahlungen	-13.611,62	-12.700	-21.450	0	-19.850	-19.850 -19.850
7441000	Steuern, Versicherungen, Schadensfälle	-12.843,32	-14.500	-20.300	0	-18.850	-19.850 -19.000
7452000	Erstattungen an Gemeinden und Gemeindeverbände	-3.913,60	0	0	0	0	0 0
7491000	Weitere sonst. Ausz. aus lfd Verwaltungstätigkeit	-152,80	-43.450	-43.450	0	-43.450	-48.450 -48.450
3	Anteiliger Zahlungsmittelüberschuss/-bedarf des Ergebnishaushalts (Saldo aus Nummern 1 und 2)	-774.624,69	-998.550	-1.275.550	0	-1.380.150	-1.386.150 -1.444.300
4	Einzahlungen aus Investitionszuwendungen	0,00	0	500.000	0	251.000	0 0
6811000	Investitionszuweisungen vom Land	0,00	0	500.000	0	251.000	0 0
9	Einzahlungen aus Investitionstätigkeit (Summe aus Nummern 4 bis 8)	0,00	0	500.000	0	251.000	0 0

Haushaltsplan 2025 der Gemeinde Hohenstein



Teilfinanzhaushalt einschließlich Finanzplanung Produktbereich 36 Kinder-, Jugend und Familienhilfe

Gemeinde Hohenstein

Nr.	Bezeichnung	Ergebnis 2023	Ansatz 2024	Ansatz 2025	VE	Plan 2026	Plan 2027 Plan 2028
		EUR					
		1	2	3	4	5	6
10	Auszahlungen für den Erwerb von Grundstücken und Gebäuden	0,00	-30.000	-800.000	0	-400.000	0 0
7821000	Ausz. für den Erwerb von Grundstücken und Gebäuden	0,00	-30.000	-800.000	0	-400.000	0 0
12	Auszahlungen für den Erwerb von beweglichem Sachvermögen	-9.916,39	0	-59.000	0	0	0 0
7831200	Ausz. für den Erwerb von bew. Verm oberh. Wertgr.	-9.916,39	0	-59.000	0	0	0 0
15	Auszahlungen für den Erwerb von immateriellen Vermögensgegenständen	0,00	0	-9.500	0	0	0 0
7831100	Ausz. für den Erwerb von imm. Verm oberh. Wertgr.	0,00	0	-9.500	0	0	0 0
16	Auszahlungen aus Investitionstätigkeit (Summe aus Nummern 10 bis 15)	-9.916,39	-30.000	-868.500	0	-400.000	0 0
17	Anteiliger veranschlagter Finanzierungsmittel- überschuss/-bedarf aus Investitionstätigkeit (Saldo aus Nummern 9 und 16)	-9.916,39	-30.000	-368.500	0	-149.000	0 0
18	Anteiliger veranschlagter Finanzierungsmittelüberschuss/-bedarf (Saldo aus Nummern 3 und 17)	-784.541,08	-1.028.550	-1.644.050	0	-1.529.150	-1.386.150 -1.444.300

Haushaltsplan 2025 der Gemeinde Hohenstein



Produktbeschreibung Produktgruppe 3620 Allgemeine Förderung junger Menschen - [THH 4]

Gemeinde Hohenstein

Produktbereich	36	Kinder-, Jugend und Familienhilfe
Produktgruppe	3620	Allgemeine Förderung junger Menschen - [THH 4]

Kurzbeschreibung

Einzelprodukt / Enthaltene Produkte

36.20.00 Allgemeine Förderung junger Menschen

Informationen zur Produktgruppe:

Die Leistungen der Produktgruppe 36.20 soll die Entwicklung junger Menschen fördern.

Um den Jugendlichen die Möglichkeit zu geben, am kommunalpolitischen Geschehen teilzunehmen wurde das „Jugendforum“ angeboten.

In den Räumlichkeiten „Im Dorf 4“ in Odenwaldstetten haben Kinder und Jugendliche einen Bereich, in dem soziale Kontakte geknüpft und persönliche Kompetenzen ausgebildet werden können.

Von der Gemeinde werden zudem verschiedene Ferien- und Freizeitprogramme angeboten.

Kinder und Jugendliche können sich zudem bei Problemen mit der Schule, Freunden oder den Eltern an den pädagogisch geschulten Jugendsozialarbeiter wenden.

Ziel der Kinder- und Jugendarbeit ist es, die Eigenverantwortung und die gesellschaftliche Mitverantwortung der Kinder- und Jugendlichen zu entwickeln.

Auftragsgrundlagen:

Einzelbeschlussfassung Gemeinderat, Einzelbeauftragung Verwaltungsführung

Haushaltsplan 2025 der Gemeinde Hohenstein



**Teilergebnishaushalt einschließlich Finanzplanung
Produktgruppe 3620 Allgemeine Förderung junger Menschen - [THH 4]**

Gemeinde Hohenstein

Nr.	Bezeichnung	Ergebnis 2023	Ansatz 2024	Ansatz 2025	Plan 2026	Plan 2027	Plan 2028
		EUR					
		1	2	3	4	5	6
2	Zuweisungen und Zuwendungen, Umlagen	14.668,79	18.400	18.400	20.000	20.000	20.000
3141000	Zuweisungen für laufende Zwecke vom Land	14.668,79	18.400	18.400	20.000	20.000	20.000
3	Aufgelöste Investitionszuwendungen und -beiträge	0,00	400	400	400	400	400
3161000	Erträge a.d.Auflösung v.Sonderposten a.Zuwendungen	0,00	400	400	400	400	400
6	Sonstige privatrechtliche Leistungsentgelte	222,00	200	500	500	500	500
3461000	Sonstige privatrechtliche Leistungsentgelte	222,00	200	500	500	500	500
11	Anteilige ordentliche Erträge (Summe aus Nummern 1 bis 10)	14.890,79	19.000	19.300	20.900	20.900	20.900
14	Aufwendungen für Sach- und Dienstleistungen	-66.132,20	-90.700	-101.800	-96.800	-99.800	-102.800
4211000	Unterhaltung der Grundstücke und baulichen Anlagen	0,00	0	-8.000	0	0	0
4221000	Unterhaltung des beweglichen Vermögens	0,00	-300	-300	-300	-300	-300
4241000	Bewirtschaftung der Grundst. u. baulichen Anlagen	-4.526,69	-2.000	-3.000	-3.000	-3.000	-3.000
4251000	Haltung von Fahrzeugen	-277,06	-500	-500	-500	-500	-500
4271000	Besondere Verwaltungs- und Betriebsaufwendungen	-59.980,00	-85.900	-88.000	-91.000	-94.000	-97.000
4274000	Lehr- und Unterrichtsmittel	-1.348,45	-2.000	-2.000	-2.000	-2.000	-2.000
15	Abschreibungen	0,00	-950	-950	-950	-950	-950
4711000	AfA auf imm.Vermögensgegenstände u.Sachvermögen	0,00	-950	-950	-950	-950	-950
18	Sonstige ordentliche Aufwendungen	-2.012,96	-5.250	-5.750	-5.800	-5.800	-5.850
4431000	Geschäftsaufwendungen	-1.638,05	-2.500	-3.000	-3.000	-3.000	-3.000
4441200	Versicherungen	-222,11	-300	-300	-350	-350	-400
4491000	Weitere sonst.Aufw. a.lfd.Verwaltungstätigkeit	-152,80	-2.450	-2.450	-2.450	-2.450	-2.450
19	Anteilige ordentliche Aufwendungen (Summe aus Nummern 12 bis 18)	-68.145,16	-96.900	-108.500	-103.550	-106.550	-109.600
20	Anteiliges veranschlagtes ordentliches Ergebnis (Summe aus Nummern 11 und 19)	-53.254,37	-77.900	-89.200	-82.650	-85.650	-88.700
24	Veranschlagtes kalkulatorisches Ergebnis (Saldo aus Nummern 21 bis 23)	0,00	0	0	0	0	0
25	Veranschlagter Nettoressourcenbedarf/-überschuss (Summe Nr. 20 und 24)	-53.254,37	-77.900	-89.200	-82.650	-85.650	-88.700

Erläuterungen

Jugendarbeit

4241000 Anteile Sach- und Raumkosten Schulsozialarbeit 1.000 €

4274000 Lehr- und Unterrichtsmittel Schulsozialarbeit 2.000 €

4271000 Personalkosten für Kommunale Mobile Jugendarbeit in Hohenstein 40.000 € und Schulsozialarbeit an der Hohensteinschule 48.000 €

4431000 Kinderkino, Kinderferienprogramm 2.500 €
EDV-Programm für Sommerferienprogramm 500 €

4491000 Raum- und Sachkosten für die Jugendarbeit sowie Honorare für Veranstaltungen

Haushaltsplan 2025 der Gemeinde Hohenstein



**Teilfinanzhaushalt einschließlich Finanzplanung
Produktgruppe 3620 Allgemeine Förderung junger Menschen - [THH 4]**

Gemeinde Hohenstein

Nr.	Bezeichnung	Ergebnis 2023	Ansatz 2024	Ansatz 2025	VE	Plan 2026	Plan 2027 Plan 2028
		EUR					
		1	2	3	4	5	6
1	Summe der Einzahlungen aus laufender Verwaltungstätigkeit	14.890,79	18.600	18.900	0	20.500	20.500 20.500
6141000	Zuweisungen für laufende Zwecke vom Land	14.668,79	18.400	18.400	0	20.000	20.000 20.000
6461000	Sonstige privatrechtliche Leistungsentgelte	222,00	200	500	0	500	500 500
2	Summe der Auszahlungen aus laufender Verwaltungstätigkeit	-73.999,58	-95.950	-107.550	0	-102.600	-105.600 -108.650
7211000	Unterhaltung der Grundstücke und baulichen Anlagen	0,00	0	-8.000	0	0	0 0
7221000	Unterhaltung des beweglichen Vermögens	0,00	-300	-300	0	-300	-300 -300
7241000	Bewirtschaftung d.Grundstücke u.baulichen Anlagen	-5.713,46	-2.000	-3.000	0	-3.000	-3.000 -3.000
7251000	Haltung von Fahrzeugen	-277,06	-500	-500	0	-500	-500 -500
7271000	Besondere Verwaltungs- und Betriebsauszahlungen	-60.599,50	-85.900	-88.000	0	-91.000	-94.000 -97.000
7274000	Lehr- und Unterrichtsmittel	-1.348,45	-2.000	-2.000	0	-2.000	-2.000 -2.000
7431000	Geschäftsauszahlungen	-1.772,60	-2.500	-3.000	0	-3.000	-3.000 -3.000
7441000	Steuern, Versicherungen, Schadensfälle	-222,11	-300	-300	0	-350	-350 -400
7452000	Erstattungen an Gemeinden und Gemeindeverbände	-3.913,60	0	0	0	0	0 0
7491000	Weitere sonst. Ausz. aus lfd Verwaltungstätigkeit	-152,80	-2.450	-2.450	0	-2.450	-2.450 -2.450
3	Anteiliger Zahlungsmittelüberschuss/-bedarf des Ergebnishaushalts (Saldo aus Nummern 1 und 2)	-59.108,79	-77.350	-88.650	0	-82.100	-85.100 -88.150
9	Einzahlungen aus Investitionstätigkeit (Summe aus Nummern 4 bis 8)	0,00	0	0	0	0	0 0
16	Auszahlungen aus Investitionstätigkeit (Summe aus Nummern 10 bis 15)	0,00	0	0	0	0	0 0
17	Anteiliger veranschlagter Finanzierungsmittelüberschuss/-bedarf aus Investitionstätigkeit (Saldo aus Nummern 9 und 16)	0,00	0	0	0	0	0 0
18	Anteiliger veranschlagter Finanzierungsmittelüberschuss/-bedarf (Saldo aus Nummern 3 und 17)	-59.108,79	-77.350	-88.650	0	-82.100	-85.100 -88.150

Haushaltsplan 2025 der Gemeinde Hohenstein



Produktbeschreibung Produktgruppe 3650 Tageseinrichtungen für Kinder und Kindertagespflege - [THH 4]

Gemeinde Hohenstein

Produktbereich	36	Kinder-, Jugend und Familienhilfe
Produktgruppe	3650	Tageseinrichtungen für Kinder und Kindertagespflege - [THH 4]

Kurzbeschreibung

Einzelprodukt / Enthaltene Produkte

- 36.50.0101 Förderung von Kindern in Gruppen für 0 - 6 Jährige
- 36.50.0201 Förderung und Vermittlung von Kindern von 0 bis 6 Jahren

Kostenstellen

- 36.50.00 Tageseinrichtungen für Kinder
- 36.50.10 Kindergarten Bernloch
- 36.50.20 Kindergarten Eglingen
- 36.50.30 Kindergarten Meidelstetten
- 36.50.50 Kindergarten Odenwaldstetten
- 36.50.60 Krippe Meidelstetten
- 36.50.70 Kindergarten Oberstetten

Informationen zur Produktgruppe:

In der Gemeinde Hohenstein gibt es ein breitgefächertes Angebot für Betreuung, Pflege, Erziehung und Bildung von Kindern im Alter von 1 bis Schuleintritt. Die unterschiedlichen Angebotsformen reichen von Krippengruppen bis hin zum Ganztagesangebot und Gruppen mit verlängerten Öffnungszeiten.

Es werden An- und Abmeldungen entgegengenommen, die Berechnung und Abrechnung der Elternbeiträge vorgenommen und die Förderung der Einrichtungen der freien Träger geleistet.

Die Ziele dieser Produktgruppe sind zum einen, die Entwicklung des Kindes zu einer eigenverantwortlichen und gemeinschaftsfähigen Person, durch eine altersgemäße und lebensweltorientierte Betreuung zu fördern, zum anderen die Bildung und Erziehung der Kinder unter der Einbeziehung von kulturellen und religiösen Besonderheiten sowie die Förderung von behinderten und entwicklungsverzögerten Kindern und die Zusammenarbeit mit den Eltern zum Wohle des Kindes, zu unterstützen.

Das Ziel, seitens der Verwaltung, ist es, den quantitativen und qualitativen Bedarf an Plätzen zu sichern.

Auftragsgrundlagen:

§§ 24, 24a Kinder- und Jugendhilfe Gesetz (SGB VIII)

Haushaltsplan 2025 der Gemeinde Hohenstein



**Teilergebnishaushalt einschließlich Finanzplanung
Produktgruppe 3650 Tageseinrichtungen für Kinder und Kindertagespflege - [THH 4]**

Gemeinde Hohenstein

Nr.	Bezeichnung	Ergebnis 2023	Ansatz 2024	Ansatz 2025	Plan 2026	Plan 2027	Plan 2028
		EUR					
		1	2	3	4	5	6
2	Zuweisungen und Zuwendungen, Umlagen	624.447,44	640.500	636.100	726.000	806.000	826.000
3141000	Zuweisungen für laufende Zwecke vom Land	554.350,84	568.000	636.100	726.000	806.000	826.000
3141100	Ausgleichsleistungen des Bundes §29e FAG	69.496,60	72.500	0	0	0	0
3148000	Zuschüsse für lfd. Zwecke von übrigen Bereichen	600,00	0	0	0	0	0
3	Aufgelöste Investitionszuwendungen und -beiträge	0,00	11.600	12.100	2.300	17.300	17.300
3161000	Erträge a.d.Auflösung v.Sonderposten a.Zuwendungen	0,00	11.600	12.100	2.300	17.300	17.300
5	Entgelte für öffentliche Leistungen oder Einrichtungen	101.809,00	90.000	113.000	150.000	136.000	134.000
3321000	Benutzungsgebühren und ähnliche Entgelte	86.336,00	74.000	97.000	134.000	120.000	118.000
3322000	Elternbeiträge für die Betreuung	15.473,00	16.000	16.000	16.000	16.000	16.000
6	Sonstige privatrechtliche Leistungsentgelte	0,00	500	0	0	0	0
3461000	Sonstige privatrechtliche Leistungsentgelte	0,00	500	0	0	0	0
7	Kostenerstattungen und Kostenumlagen	12.893,50	5.900	6.000	6.000	6.000	6.000
3482000	Erstattungen von Gemeinden und Gemeindeverbänden	12.893,50	5.900	6.000	6.000	6.000	6.000
11	Anteilige ordentliche Erträge (Summe aus Nummern 1 bis 10)	739.149,94	748.500	767.200	884.300	965.300	983.300
12	Personalaufwendungen	-746.307,52	-705.000	-916.000	-1.170.000	-1.228.000	-1.283.000
4012000	Dienstaufwendungen Arbeitnehmer	-581.256,59	-544.000	-707.000	-924.000	-961.000	-998.000
4022000	Beiträge zu Versorgungskassen Arbeitnehmer	-45.104,78	-47.000	-64.000	-89.000	-101.000	-110.000
4032000	Beiträge zur gesetzl. SozialversicheruArbeitnehmer	-119.946,15	-114.000	-145.000	-157.000	-166.000	-175.000
14	Aufwendungen für Sach- und Dienstleistungen	-74.107,67	-121.200	-143.050	-122.200	-112.200	-116.200
4211000	Unterhaltung der Grundstücke und baulichen Anlagen	-25.645,71	-40.100	-87.000	-62.000	-51.000	-54.000
4221000	Unterhaltung des beweglichen Vermögens	-470,00	-2.000	-1.500	-1.500	-1.500	-1.500
4222000	Erwerb v. geringw. Verm. Gegenst. sof. nicht spez	-5.459,35	-4.050	-3.550	-11.700	-11.700	-11.700
4232000	Leasing	-4.535,69	0	0	0	0	0
4241000	Bewirtschaftung der Grundst. u. baulichen Anlagen	-32.690,62	-48.000	-33.000	-36.000	-37.000	-38.000
4261000	Besondere Aufwendungen für Beschäftigte	-881,34	-1.800	-2.000	-2.000	-2.000	-2.000
4271000	Besondere Verwaltungs- und Betriebsaufwendungen	0,00	-21.000	-9.000	-1.000	-1.000	-1.000
4275000	Lernmittel	-4.424,96	-4.250	-7.000	-8.000	-8.000	-8.000
15	Abschreibungen	0,00	-56.000	-56.000	-28.500	-52.500	-52.500
4711000	AfA auf imm.Vermögensgegenstände u.Sachvermögen	0,00	-56.000	-56.000	-28.500	-52.500	-52.500
17	Transferaufwendungen	-647.089,58	-764.500	-801.500	-809.500	-824.500	-839.500
4318000	Zuschüsse an übrige Bereiche	-647.089,58	-764.500	-801.500	-809.500	-824.500	-839.500
18	Sonstige ordentliche Aufwendungen	-24.429,97	-26.400	-40.450	-37.350	-38.350	-37.450
4429000	Sonst. Aufw. f. d. Inanspr. von Rechten u.Diensten	-415,16	-2.000	-2.000	-2.000	-2.000	-2.000
4431000	Geschäftsaufwendungen	-11.393,60	-10.200	-18.450	-16.850	-16.850	-16.850
4441200	Versicherungen	-12.621,21	-14.200	-20.000	-18.500	-19.500	-18.600
19	Anteilige ordentliche Aufwendungen (Summe aus Nummern 12 bis 18)	-1.491.934,74	-1.673.100	-1.957.000	-2.167.550	-2.255.550	-2.328.650
20	Anteiliges veranschlagtes ordentliches Ergebnis (Summe aus Nummern 11 und 19)	-752.784,80	-924.600	-1.189.800	-1.283.250	-1.290.250	-1.345.350
22	Aufwendungen für interne Leistungen	0,00	-41.000	-41.000	-41.000	-46.000	-46.000
4811000	Aufwendungen aus internen Leistungsbeziehungen	0,00	-41.000	-41.000	-41.000	-46.000	-46.000
24	Veranschlagtes kalkulatorisches Ergebnis (Saldo aus Nummern 21 bis 23)	0,00	-41.000	-41.000	-41.000	-46.000	-46.000
25	Veranschlagter Nettoressourcenbedarf/-überschuss (Summe Nr. 20 und 24)	-752.784,80	-965.600	-1.230.800	-1.324.250	-1.336.250	-1.391.350

Erläuterungen

Kindergarten übergreifend

3141000 Kindergartenausgleich § 29b FAG
Förderung der Kleinkindbetreuung § 29c FAG



Teilergebnishaushalt einschließlich Finanzplanung
Produktgruppe 3650 Tageseinrichtungen für Kinder und Kindertagespflege - [THH 4]

Gemeinde Hohenstein

3141100 Förderung der pädag. Leitungszeit § 29e FAG

3482000 Erstattungen Interkommunaler Kostenausgleich

4318000 Aufwendungen Interkommunaler Kostenausgleich

4431000 Kooperationsgelder (pro Einrichtung 1.000 €)
Übergreifende Fortbildung 2.000 €

Haushaltsplan 2025 der Gemeinde Hohenstein


Teilfinanzhaushalt einschließlich Finanzplanung
Produktgruppe 3650 Tageseinrichtungen für Kinder und Kindertagespflege - [THH 4]

Gemeinde Hohenstein

Nr.	Bezeichnung	Ergebnis 2023	Ansatz 2024	Ansatz 2025	VE	Plan 2026	Plan 2027 Plan 2028
		EUR					
		1	2	3	4	5	6
1	Summe der Einzahlungen aus laufender Verwaltungstätigkeit	737.099,94	736.900	755.100	0	882.000	948.000 966.000
6141000	Zuweisungen für laufende Zwecke vom Land	555.360,84	568.000	636.100	0	726.000	806.000 826.000
6141100	Zuweisungen lfd. Zwecke v. Land (soweit SOLA)	69.496,60	72.500	0	0	0	0 0
6148000	Zuschüsse für laufende Zwecke von übrigen Bereiche	600,00	0	0	0	0	0 0
6321000	Benutzungsgebühren und ähnliche Entgelte	84.848,00	74.000	97.000	0	134.000	120.000 118.000
6322000	Elternbeiträge für die Betreuung	14.829,00	16.000	16.000	0	16.000	16.000 16.000
6461000	Sonstige privatrechtliche Leistungsentgelte	0,00	500	0	0	0	0 0
6482000	Erstattungen von Gemeinden und Gemeindeverbänden	11.965,50	5.900	6.000	0	6.000	6.000 6.000
2	Summe der Auszahlungen aus laufender Verwaltungstätigkeit	-1.452.615,84	-1.658.100	-1.942.000	0	-2.180.050	-2.249.050 -2.322.150
7012000	Dienstbezüge Arbeitnehmer	-581.256,59	-544.000	-707.000	0	-924.000	-961.000 -998.000
7022000	Beiträge zu Versorgungskassen Arbeitnehmer	-45.104,78	-47.000	-64.000	0	-89.000	-101.000 -110.000
7032000	Beiträge zur gesetzlichen Sozialvers. Arbeitnehmer	-119.946,15	-114.000	-145.000	0	-157.000	-166.000 -175.000
7211000	Unterhaltung der Grundstücke und baulichen Anlagen	-25.953,92	-40.100	-87.000	0	-62.000	-51.000 -54.000
7221000	Unterhaltung des beweglichen Vermögens	-470,00	-2.000	-1.500	0	-1.500	-1.500 -1.500
7222000	Erwerb von geringwertigen Vermögensgegenständen	-5.459,35	-4.050	-3.550	0	-11.700	-11.700 -11.700
7232000	Leasing	-4.535,69	0	0	0	0	0 0
7241000	Bewirtschaftung d.Grundstücke u.baulichen Anlagen	-31.932,61	-48.000	-33.000	0	-36.000	-37.000 -38.000
7261000	Besondere zahlungswirksame Aufw.f.Beschäftigte	-881,34	-1.800	-2.000	0	-2.000	-2.000 -2.000
7271000	Besondere Verwaltungs- und Betriebsauszahlungen	0,00	-21.000	-9.000	0	-1.000	-1.000 -1.000
7275000	Lernmittel	-4.495,65	-4.250	-7.000	0	-8.000	-8.000 -8.000
7318000	Zuschüsse an übrige Bereiche	-607.164,37	-764.500	-801.500	0	-809.500	-824.500 -839.500
7429000	Sonst. Ausz. für die Inanspr. von Rechten und Dien	-955,16	-2.000	-2.000	0	-2.000	-2.000 -2.000
7431000	Geschäftsauszahlungen	-11.839,02	-10.200	-18.450	0	-16.850	-16.850 -16.850
7441000	Steuern, Versicherungen, Schadensfälle	-12.621,21	-14.200	-20.000	0	-18.500	-19.500 -18.600
7491000	Weitere sonst. Ausz. aus lfd Verwaltungstätigkeit	0,00	-41.000	-41.000	0	-41.000	-46.000 -46.000
3	Anteiliger Zahlungsmittelüberschuss/-bedarf des Ergebnishaushalts (Saldo aus Nummern 1 und 2)	-715.515,90	-921.200	-1.186.900	0	-1.298.050	-1.301.050 -1.356.150
4	Einzahlungen aus Investitionszuwendungen	0,00	0	500.000	0	251.000	0 0
6811000	Investitionszuweisungen vom Land	0,00	0	500.000	0	251.000	0 0
9	Einzahlungen aus Investitionstätigkeit (Summe aus Nummern 4 bis 8)	0,00	0	500.000	0	251.000	0 0
10	Auszahlungen für den Erwerb von Grundstücken und Gebäuden	0,00	-30.000	-800.000	0	-400.000	0 0
7821000	Ausz. für den Erwerb von Grundstücken und Gebäuden	0,00	-30.000	-800.000	0	-400.000	0 0
12	Auszahlungen für den Erwerb von beweglichem Sachvermögen	-9.916,39	0	-59.000	0	0	0 0

Haushaltsplan 2025 der Gemeinde Hohenstein



Teilfinanzhaushalt einschließlich Finanzplanung
Produktgruppe 3650 Tageseinrichtungen für Kinder und Kindertagespflege - [THH 4]

Gemeinde Hohenstein

Nr.	Bezeichnung	Ergebnis 2023	Ansatz 2024	Ansatz 2025	VE	Plan 2026	Plan 2027 Plan 2028
		EUR					
		1	2	3	4	5	6
7831200	Ausz. für den Erwerb von bew. Verm oberh. Wertgr.	-9.916,39	0	-59.000	0	0	0 0
15	Auszahlungen für den Erwerb von immateriellen Vermögensgegenständen	0,00	0	-9.500	0	0	0 0
7831100	Ausz. für den Erwerb von imm. Verm oberh. Wertgr.	0,00	0	-9.500	0	0	0 0
16	Auszahlungen aus Investitionstätigkeit (Summe aus Nummern 10 bis 15)	-9.916,39	-30.000	-868.500	0	-400.000	0 0
17	Anteiliger veranschlagter Finanzierungsmittelüberschuss/-bedarf aus Investitionstätigkeit (Saldo aus Nummern 9 und 16)	-9.916,39	-30.000	-368.500	0	-149.000	0 0
18	Anteiliger veranschlagter Finanzierungsmittelüberschuss/-bedarf (Saldo aus Nummern 3 und 17)	-725.432,29	-951.200	-1.555.400	0	-1.447.050	-1.301.050 -1.356.150

Haushaltsplan 2025 der Gemeinde Hohenstein



Einzeldarstellung der Investitionsmaßnahmen
Produktgruppe 3650 Tageseinrichtungen für Kinder und Kindertagespflege - [THH 4]

Gemeinde Hohenstein

Investition I-3650-006 Außenanlage KiGa Meidelstetten

Nr.	Investitionsmaßnahmen Einzahlungs- und Auszahlungsarten	Ermächtigungs übertragungen aus Vorvorj.	Ansatz 2024	Ansatz 2025	VE
		EUR			
		1	2	3	4
7	Auszahlungen für den Erwerb von Grundstücken und Gebäuden	0	-30.000	0	0
	Bilanzkonten:	0	-30.000	0	0
0222010	Zug.Gebäude, Aufbau. und Betriebsvorr.b.so.z.Eintr.	0	-30.000	0	0
9	Auszahlungen für den Erwerb von beweglichem Sachvermögen	0	0	-40.000	0
	Bilanzkonten:	0	0	-40.000	0
0720010	Zugang Betriebs- und Geschäftsausstattung	0	0	-40.000	0
13	Summe der Auszahlungen aus Investitionstätigkeit (Summe aus Nummern 7 bis 12)	0	-30.000	-40.000	0
14	Saldo aus Investitionstätigkeit (Saldo aus Nummern 6 und 13)	0	-30.000	-40.000	0
16	Gesamtkosten der Maßnahme (Summe aus Nummern 13 und 15)	0	-30.000	-40.000	0

Investition I-3650-008 KitaApp

Nr.	Investitionsmaßnahmen Einzahlungs- und Auszahlungsarten	Ermächtigungs übertragungen aus Vorvorj.	Ansatz 2024	Ansatz 2025	VE
		EUR			
		1	2	3	4
12	Auszahlungen für den Erwerb von immateriellen Vermögensgegenständen	0	0	-9.500	0
	Bilanzkonten:	0	0	-9.500	0
0020010	Zugang Lizenzen	0	0	-9.500	0
13	Summe der Auszahlungen aus Investitionstätigkeit (Summe aus Nummern 7 bis 12)	0	0	-9.500	0
14	Saldo aus Investitionstätigkeit (Saldo aus Nummern 6 und 13)	0	0	-9.500	0
16	Gesamtkosten der Maßnahme (Summe aus Nummern 13 und 15)	0	0	-9.500	0

Investition I-3650-009 Zaun Kindergarten Eglingen

Nr.	Investitionsmaßnahmen Einzahlungs- und Auszahlungsarten	Ermächtigungs übertragungen aus Vorvorj.	Ansatz 2024	Ansatz 2025	VE
		EUR			
		1	2	3	4
9	Auszahlungen für den Erwerb von beweglichem Sachvermögen	0	0	-19.000	0
	Bilanzkonten:	0	0	-19.000	0
0710010	Zugang Betriebsvorrichtungen	0	0	-19.000	0
13	Summe der Auszahlungen aus Investitionstätigkeit (Summe aus Nummern 7 bis 12)	0	0	-19.000	0
14	Saldo aus Investitionstätigkeit (Saldo aus Nummern 6 und 13)	0	0	-19.000	0
16	Gesamtkosten der Maßnahme (Summe aus Nummern 13 und 15)	0	0	-19.000	0

Investition I-3680-001 Kindergarten Hohensteinschule

Nr.	Investitionsmaßnahmen Einzahlungs- und Auszahlungsarten	Ermächtigungs übertragungen aus Vorvorj.	Ansatz 2024	Ansatz 2025	VE
		EUR			
		1	2	3	4
1	Einzahlungen aus Investitionszuwendungen	0	0	500.000	0
	Bilanzkonten:	0	0	500.000	0
2111110	Zug. Sonderposten a.Zuwend. u.Umlagen f.VGGst.Land	0	0	500.000	0
6	Summe der Einzahlungen aus Investitionstätigkeit (Summe aus Nummern 1 bis 5)	0	0	500.000	0

Haushaltsplan 2025 der Gemeinde Hohenstein



**Einzeldarstellung der Investitionsmaßnahmen
Produktgruppe 3650 Tageseinrichtungen für Kinder und Kindertagespflege - [THH 4]**

Gemeinde Hohenstein

Nr.	Investitionsmaßnahmen Einzahlungs- und Auszahlungsarten	Ermächtigungs übertragungen aus Vorvorj.	Ansatz 2024	Ansatz 2025	VE
		EUR			
		1	2	3	4
7	Auszahlungen für den Erwerb von Grundstücken und Gebäuden	0	0	-800.000	0
	Bilanzkonten:	0	0	-800.000	0
0222010	Zug.Gebäude, Aufbau- und Betriebsvorr.b.soz.Einr.	0	0	-800.000	0
13	Summe der Auszahlungen aus Investitionstätigkeit (Summe aus Nummern 7 bis 12)	0	0	-800.000	0
14	Saldo aus Investitionstätigkeit (Saldo aus Nummern 6 und 13)	0	0	-300.000	0
16	Gesamtkosten der Maßnahme (Summe aus Nummern 13 und 15)	0	0	-800.000	0

Haushaltsplan 2025 der Gemeinde Hohenstein



Teilergebnishaushalt einschließlich Finanzplanung Kostenstelle 365002 Tagespflege in anderen geeigneten Räumen (TigeR)

Gemeinde Hohenstein

Nr.	Bezeichnung	Ergebnis 2023	Ansatz 2024	Ansatz 2025	Plan 2026	Plan 2027	Plan 2028
		EUR					
		1	2	3	4	5	6
11	Anteilige ordentliche Erträge (Summe aus Nummern 1 bis 10)	0,00	0	0	0	0	0
12	Personalaufwendungen	-18.029,40	0	0	0	0	0
4012000	Dienstaufwendungen Arbeitnehmer	-14.135,91	0	0	0	0	0
4022000	Beiträge zu Versorgungskassen Arbeitnehmer	-573,11	0	0	0	0	0
4032000	Beiträge zur gesetzl. SozialversicheruArbeitnehmer	-3.320,38	0	0	0	0	0
14	Aufwendungen für Sach- und Dienstleistungen	0,00	0	-3.000	0	0	0
4211000	Unterhaltung der Grundstücke und baulichen Anlagen	0,00	0	-3.000	0	0	0
17	Transferaufwendungen	-27.322,55	-30.500	-30.500	-30.500	-30.500	-30.500
4318000	Zuschüsse an übrige Bereiche	-27.322,55	-30.500	-30.500	-30.500	-30.500	-30.500
19	Anteilige ordentliche Aufwendungen (Summe aus Nummern 12 bis 18)	-45.351,95	-30.500	-33.500	-30.500	-30.500	-30.500
20	Anteiliges veranschlagtes ordentliches Ergebnis (Summe aus Nummern 11 und 19)	-45.351,95	-30.500	-33.500	-30.500	-30.500	-30.500
24	Veranschlagtes kalkulatorisches Ergebnis (Saldo aus Nummern 21 bis 23)	0,00	0	0	0	0	0
25	Veranschlagter Nettoressourcenbedarf/-überschuss (Summe Nr. 20 und 24)	-45.351,95	-30.500	-33.500	-30.500	-30.500	-30.500

Erläuterungen

TIGER Einrichtung

4318000 Im Kindergarten Ödenwaldstetten werden seit September 2010 Kinder von 0-3 Jahren über den Tagesmütter e. V. Reutlingen (TigeR) betreut. Gemäß GR-Beschluss vom 13.04.2010 u. der Rahmenvereinbarung zwischen der Gemeinde Hohenstein und dem Tagesmütter e.V. Reutlingen hat die Gemeinde pro Platz eine Pauschale von 100 €/Monat und einen Zuschuss zu den laufenden Sachkosten von 40 €/Monat zu bezahlen.

Die Gemeinde Hohenstein gewährt qualifizierten Tagespflegepersonen einen Zuschuss von 70,-€/ Monat für jedes betreute Kind bis 10 Jahre aus Hohenstein (GRS 19.05.2009).

Haushaltsplan 2025 der Gemeinde Hohenstein


**Teilfinanzhaushalt einschließlich Finanzplanung
 Kostenstelle 365002 Tagespflege in anderen geeigneten Räumen (TigeR)**

Gemeinde Hohenstein

Nr.	Bezeichnung	Ergebnis 2023	Ansatz 2024	Ansatz 2025	VE	Plan 2026	Plan 2027 Plan 2028
		EUR					
		1	2	3	4	5	6
2	Summe der Auszahlungen aus laufender Verwaltungstätigkeit	-45.351,95	-30.500	-33.500	0	-30.500	-30.500 -30.500
7012000	Dienstbezüge Arbeitnehmer	-14.135,91	0	0	0	0	0 0
7022000	Beiträge zu Versorgungskassen Arbeitnehmer	-573,11	0	0	0	0	0 0
7032000	Beiträge zur gesetzlichen Sozialvers. Arbeitnehmer	-3.320,38	0	0	0	0	0 0
7211000	Unterhaltung der Grundstücke und baulichen Anlagen	0,00	0	-3.000	0	0	0 0
7318000	Zuschüsse an übrige Bereiche	-27.322,55	-30.500	-30.500	0	-30.500	-30.500 -30.500
3	Anteiliger Zahlungsmittelüberschuss/-bedarf des Ergebnishaushalts (Saldo aus Nummern 1 und 2)	-45.351,95	-30.500	-33.500	0	-30.500	-30.500 -30.500
9	Einzahlungen aus Investitionstätigkeit (Summe aus Nummern 4 bis 8)	0,00	0	0	0	0	0 0
16	Auszahlungen aus Investitionstätigkeit (Summe aus Nummern 10 bis 15)	0,00	0	0	0	0	0 0
17	Anteiliger veranschlagter Finanzierungsmittelüberschuss/-bedarf aus Investitionstätigkeit (Saldo aus Nummern 9 und 16)	0,00	0	0	0	0	0 0
18	Anteiliger veranschlagter Finanzierungsmittelüberschuss/-bedarf (Saldo aus Nummern 3 und 17)	-45.351,95	-30.500	-33.500	0	-30.500	-30.500 -30.500

Haushaltsplan 2025 der Gemeinde Hohenstein



Teilergebnishaushalt einschließlich Finanzplanung Kostenstelle 365010 Kindergarten Bernloch

Gemeinde Hohenstein

Nr.	Bezeichnung	Ergebnis 2023	Ansatz 2024	Ansatz 2025	Plan 2026	Plan 2027	Plan 2028
		EUR					
		1	2	3	4	5	6
3	Aufgelöste Investitionszuwendungen und -beiträge	0,00	0	500	500	500	500
3161000	Erträge a.d.Auflösung v.Sonderposten a.Zuwendungen	0,00	0	500	500	500	500
6	Sonstige privatrechtliche Leistungsentgelte	0,00	500	0	0	0	0
3461000	Sonstige privatrechtliche Leistungsentgelte	0,00	500	0	0	0	0
11	Anteilige ordentliche Erträge (Summe aus Nummern 1 bis 10)	0,00	500	500	500	500	500
14	Aufwendungen für Sach- und Dienstleistungen	-5.766,28	-13.600	-47.000	-14.000	-14.000	-14.000
4211000	Unterhaltung der Grundstücke und baulichen Anlagen	-502,35	-1.600	-35.000	-2.000	-2.000	-2.000
4241000	Bewirtschaftung der Grundst. u. baulichen Anlagen	-5.263,93	-12.000	-12.000	-12.000	-12.000	-12.000
15	Abschreibungen	0,00	-4.000	-4.000	-4.000	-4.000	-4.000
4711000	AfA auf imm.Vermögensgegenstände u.Sachvermögen	0,00	-4.000	-4.000	-4.000	-4.000	-4.000
17	Transferaufwendungen	-202.092,08	-280.000	-280.000	-285.000	-290.000	-295.000
4318000	Zuschüsse an übrige Bereiche	-202.092,08	-280.000	-280.000	-285.000	-290.000	-295.000
18	Sonstige ordentliche Aufwendungen	-604,61	-2.000	-2.000	-2.000	-2.000	-200
4441200	Versicherungen	-604,61	-2.000	-2.000	-2.000	-2.000	-200
19	Anteilige ordentliche Aufwendungen (Summe aus Nummern 12 bis 18)	-208.462,97	-299.600	-333.000	-305.000	-310.000	-313.200
20	Anteiliges veranschlagtes ordentliches Ergebnis (Summe aus Nummern 11 und 19)	-208.462,97	-299.100	-332.500	-304.500	-309.500	-312.700
22	Aufwendungen für interne Leistungen	0,00	-5.000	-5.000	-5.000	-6.000	-6.000
4811000	Aufwendungen aus internen Leistungsbeziehungen	0,00	-5.000	-5.000	-5.000	-6.000	-6.000
24	Veranschlagtes kalkulatorisches Ergebnis (Saldo aus Nummern 21 bis 23)	0,00	-5.000	-5.000	-5.000	-6.000	-6.000
25	Veranschlagter Nettoressourcenbedarf/-überschuss (Summe Nr. 20 und 24)	-208.462,97	-304.100	-337.500	-309.500	-315.500	-318.700

Erläuterungen

KiGa Bernloch

4318000 Abmangelbeteiligung und Weiterleitung der Zuweisungen an den ev. Kindergarten Bernloch

Haushaltsplan 2025 der Gemeinde Hohenstein



Teilfinanzhaushalt einschließlich Finanzplanung Kostenstelle 365010 Kindergarten Bernloch

Gemeinde Hohenstein

Nr.	Bezeichnung	Ergebnis 2023	Ansatz 2024	Ansatz 2025	VE	Plan 2026	Plan 2027 Plan 2028
		EUR					
		1	2	3	4	5	6
1	Summe der Einzahlungen aus laufender Verwaltungstätigkeit	0,00	500	0	0	0	0 0
6461000	Sonstige privatrechtliche Leistungsentgelte	0,00	500	0	0	0	0 0
2	Summe der Auszahlungen aus laufender Verwaltungstätigkeit	-193.647,74	-300.600	-334.000	0	-306.000	-312.000 -315.200
7211000	Unterhaltung der Grundstücke und baulichen Anlagen	-502,35	-1.600	-35.000	0	-2.000	-2.000 -2.000
7241000	Bewirtschaftung d.Grundstücke u.baulichen Anlagen	-5.403,09	-12.000	-12.000	0	-12.000	-12.000 -12.000
7318000	Zuschüsse an übrige Bereiche	-187.137,69	-280.000	-280.000	0	-285.000	-290.000 -295.000
7441000	Steuern, Versicherungen, Schadensfälle	-604,61	-2.000	-2.000	0	-2.000	-2.000 -200
7491000	Weitere sonst. Ausz. aus lfd Verwaltungstätigkeit	0,00	-5.000	-5.000	0	-5.000	-6.000 -6.000
3	Anteiliger Zahlungsmittelüberschuss/-bedarf des Ergebnishaushalts (Saldo aus Nummern 1 und 2)	-193.647,74	-300.100	-334.000	0	-306.000	-312.000 -315.200
9	Einzahlungen aus Investitionstätigkeit (Summe aus Nummern 4 bis 8)	0,00	0	0	0	0	0 0
16	Auszahlungen aus Investitionstätigkeit (Summe aus Nummern 10 bis 15)	0,00	0	0	0	0	0 0
17	Anteiliger veranschlagter Finanzierungsmittelüberschuss/-bedarf aus Investitionstätigkeit (Saldo aus Nummern 9 und 16)	0,00	0	0	0	0	0 0
18	Anteiliger veranschlagter Finanzierungsmittelüberschuss/-bedarf (Saldo aus Nummern 3 und 17)	-193.647,74	-300.100	-334.000	0	-306.000	-312.000 -315.200

Haushaltsplan 2025 der Gemeinde Hohenstein



**Teilergebnishaushalt einschließlich Finanzplanung
Kostenstelle 365020 Kindergarten Eglingen**

Gemeinde Hohenstein

Nr.	Bezeichnung	Ergebnis 2023	Ansatz 2024	Ansatz 2025	Plan 2026	Plan 2027	Plan 2028
		EUR					
		1	2	3	4	5	6
2	Zuweisungen und Zuwendungen, Umlagen	12.294,80	0	13.000	13.000	13.000	13.000
3141000	Zuweisungen für laufende Zwecke vom Land	12.044,80	0	13.000	13.000	13.000	13.000
3148000	Zuschüsse für lfd. Zwecke von übrigen Bereichen	250,00	0	0	0	0	0
3	Aufgelöste Investitionszuwendungen und -beiträge	0,00	8.500	8.500	600	600	600
3161000	Erträge a.d.Auflösung v.Sonderposten a.Zuwendungen	0,00	8.500	8.500	600	600	600
5	Entgelte für öffentliche Leistungen oder Einrichtungen	24.847,00	29.000	26.000	26.000	26.000	26.000
3321000	Benutzungsgebühren und ähnliche Entgelte	24.847,00	29.000	26.000	26.000	26.000	26.000
11	Anteilige ordentliche Erträge (Summe aus Nummern 1 bis 10)	37.141,80	37.500	47.500	39.600	39.600	39.600
12	Personalaufwendungen	-194.208,19	-227.000	-283.000	-298.000	-313.000	-327.000
4012000	Dienstaufwendungen Arbeitnehmer	-151.094,68	-175.000	-220.000	-230.000	-240.000	-250.000
4022000	Beiträge zu Versorgungskassen Arbeitnehmer	-12.304,21	-15.000	-18.000	-20.000	-23.000	-25.000
4032000	Beiträge zur gesetzl. SozialversicheruArbeitnehmer	-30.809,30	-37.000	-45.000	-48.000	-50.000	-52.000
14	Aufwendungen für Sach- und Dienstleistungen	-20.441,96	-14.200	-18.100	-15.100	-15.100	-15.100
4211000	Unterhaltung der Grundstücke und baulichen Anlagen	-12.393,07	-2.000	-6.000	-3.000	-3.000	-3.000
4222000	Erwerb v. geringw. Verm. Gegenst. sof. nicht spez	-629,69	-1.000	-500	-500	-500	-500
4241000	Bewirtschaftung der Grundst. u. baulichen Anlagen	-5.864,87	-9.000	-9.000	-9.000	-9.000	-9.000
4261000	Besondere Aufwendungen für Beschäftigte	-70,00	-600	-600	-600	-600	-600
4275000	Lernmittel	-1.484,33	-1.600	-2.000	-2.000	-2.000	-2.000
15	Abschreibungen	0,00	-28.600	-28.600	-2.500	-2.500	-2.500
4711000	AfA auf imm.Vermögensgegenstände u.Sachvermögen	0,00	-28.600	-28.600	-2.500	-2.500	-2.500
18	Sonstige ordentliche Aufwendungen	-5.364,17	-5.400	-8.000	-8.800	-9.000	-9.200
4431000	Geschäftsaufwendungen	-1.326,75	-1.200	-3.000	-3.000	-3.000	-3.000
4441200	Versicherungen	-4.037,42	-4.200	-5.000	-5.800	-6.000	-6.200
19	Anteilige ordentliche Aufwendungen (Summe aus Nummern 12 bis 18)	-220.014,32	-275.200	-337.700	-324.400	-339.600	-353.800
20	Anteiliges veranschlagtes ordentliches Ergebnis (Summe aus Nummern 11 und 19)	-182.872,52	-237.700	-290.200	-284.800	-300.000	-314.200
22	Aufwendungen für interne Leistungen	0,00	-10.000	-10.000	-10.000	-11.000	-11.000
4811000	Aufwendungen aus internen Leistungsbeziehungen	0,00	-10.000	-10.000	-10.000	-11.000	-11.000
24	Veranschlagtes kalkulatorisches Ergebnis (Saldo aus Nummern 21 bis 23)	0,00	-10.000	-10.000	-10.000	-11.000	-11.000
25	Veranschlagter Nettoressourcenbedarf/-überschuss (Summe Nr. 20 und 24)	-182.872,52	-247.700	-300.200	-294.800	-311.000	-325.200

Erläuterungen

KiGa Eglingen

4211000 Fingerklemmschutz 5.000 €
Sonstiges 1.000 €

4222000 Gummistiefelständer

4275000 Die gemeindlichen Kindergärten erhalten je Kindergarten ein Budget zur freien Verfügung von je 900 € und ein Handgeld von je 150 €.

Haushaltsplan 2025 der Gemeinde Hohenstein



**Teilfinanzhaushalt einschließlich Finanzplanung
Kostenstelle 365020 Kindergarten Eglingen**

Gemeinde Hohenstein

Nr.	Bezeichnung	Ergebnis 2023	Ansatz 2024	Ansatz 2025	VE	Plan 2026	Plan 2027 Plan 2028
		EUR					
		1	2	3	4	5	6
1	Summe der Einzahlungen aus laufender Verwaltungstätigkeit	36.721,80	29.000	39.000	0	39.000	39.000 39.000
6141000	Zuweisungen für laufende Zwecke vom Land	13.061,80	0	13.000	0	13.000	13.000 13.000
6148000	Zuschüsse für laufende Zwecke von übrigen Bereiche	250,00	0	0	0	0	0 0
6321000	Benutzungsgebühren und ähnliche Entgelte	23.410,00	29.000	26.000	0	26.000	26.000 26.000
2	Summe der Auszahlungen aus laufender Verwaltungstätigkeit	-220.219,88	-256.600	-319.100	0	-331.900	-348.100 -362.300
7012000	Dienstbezüge Arbeitnehmer	-151.094,68	-175.000	-220.000	0	-230.000	-240.000 -250.000
7022000	Beiträge zu Versorgungskassen Arbeitnehmer	-12.304,21	-15.000	-18.000	0	-20.000	-23.000 -25.000
7032000	Beiträge zur gesetzlichen Sozialvers. Arbeitnehmer	-30.809,30	-37.000	-45.000	0	-48.000	-50.000 -52.000
7211000	Unterhaltung der Grundstücke und baulichen Anlagen	-12.701,28	-2.000	-6.000	0	-3.000	-3.000 -3.000
7222000	Erwerb von geringwertigen Vermögensgegenständen	-629,69	-1.000	-500	0	-500	-500 -500
7241000	Bewirtschaftung d.Grundstücke u.baulichen Anlagen	-5.733,52	-9.000	-9.000	0	-9.000	-9.000 -9.000
7261000	Besondere zahlungswirksame Aufw.f.Beschäftigte	-70,00	-600	-600	0	-600	-600 -600
7275000	Lernmittel	-1.620,94	-1.600	-2.000	0	-2.000	-2.000 -2.000
7431000	Geschäftsauszahlungen	-1.218,84	-1.200	-3.000	0	-3.000	-3.000 -3.000
7441000	Steuern, Versicherungen, Schadensfälle	-4.037,42	-4.200	-5.000	0	-5.800	-6.000 -6.200
7491000	Weitere sonst. Ausz. aus lfd Verwaltungstätigkeit	0,00	-10.000	-10.000	0	-10.000	-11.000 -11.000
3	Anteiliger Zahlungsmittelüberschuss/-bedarf des Ergebnishaushalts (Saldo aus Nummern 1 und 2)	-183.498,08	-227.600	-280.100	0	-292.900	-309.100 -323.300
9	Einzahlungen aus Investitionstätigkeit (Summe aus Nummern 4 bis 8)	0,00	0	0	0	0	0 0
12	Auszahlungen für den Erwerb von beweglichem Sachvermögen	0,00	0	-19.000	0	0	0 0
7831200	Ausz. für den Erwerb von bew. Verm oberh. Wertgr.	0,00	0	-19.000	0	0	0 0
16	Auszahlungen aus Investitionstätigkeit (Summe aus Nummern 10 bis 15)	0,00	0	-19.000	0	0	0 0
17	Anteiliger veranschlagter Finanzierungsmittelüberschuss/-bedarf aus Investitionstätigkeit (Saldo aus Numern 9 und 16)	0,00	0	-19.000	0	0	0 0
18	Anteiliger veranschlagter Finanzierungsmittelüberschuss/-bedarf (Saldo aus Nummern 3 und 17)	-183.498,08	-227.600	-299.100	0	-292.900	-309.100 -323.300

Haushaltsplan 2025 der Gemeinde Hohenstein



**Einzeldarstellung der Investitionsmaßnahmen
Kostenstelle 365020 Kindergarten Eglingen**

Gemeinde Hohenstein

Investition I-3650-009 Zaun Kindergarten Eglingen

Nr.	Investitionsmaßnahmen Einzahlungs- und Auszahlungsarten	Ermächtigungs übertragungen aus Vorvorj.	Ansatz 2024	Ansatz 2025	VE
		EUR			
		1	2	3	4
9	Auszahlungen für den Erwerb von beweglichem Sachvermögen	0	0	-19.000	0
	Bilanzkonten:	0	0	-19.000	0
0710010	Zugang Betriebsvorrichtungen	0	0	-19.000	0
13	Summe der Auszahlungen aus Investitionstätigkeit (Summe aus Nummern 7 bis 12)	0	0	-19.000	0
14	Saldo aus Investitionstätigkeit (Saldo aus Nummern 6 und 13)	0	0	-19.000	0
16	Gesamtkosten der Maßnahme (Summe aus Nummern 13 und 15)	0	0	-19.000	0

Haushaltsplan 2025 der Gemeinde Hohenstein



**Teilergebnishaushalt einschließlich Finanzplanung
Kostenstelle 365030 Kindergarten Meidelstetten**

Gemeinde Hohenstein

Nr.	Bezeichnung	Ergebnis 2023	Ansatz 2024	Ansatz 2025	Plan 2026	Plan 2027	Plan 2028
		EUR					
		1	2	3	4	5	6
2	Zuweisungen und Zuwendungen, Umlagen	100,00	0	0	0	0	0
3148000	Zuschüsse für lfd. Zwecke von übrigen Bereichen	100,00	0	0	0	0	0
5	Entgelte für öffentliche Leistungen oder Einrichtungen	21.341,00	24.000	26.000	27.000	28.000	29.000
3321000	Benutzungsgebühren und ähnliche Entgelte	21.306,00	24.000	26.000	27.000	28.000	29.000
3322000	Elternbeiträge für die Betreuung	35,00	0	0	0	0	0
11	Anteilige ordentliche Erträge (Summe aus Nummern 1 bis 10)	21.441,00	24.000	26.000	27.000	28.000	29.000
12	Personalaufwendungen	-179.969,30	-181.500	-253.000	-269.000	-284.000	-298.000
4012000	Dienstaufwendungen Arbeitnehmer	-139.756,47	-141.000	-200.000	-210.000	-220.000	-230.000
4022000	Beiträge zu Versorgungskassen Arbeitnehmer	-12.023,23	-12.500	-18.000	-20.000	-24.000	-26.000
4032000	Beiträge zur gesetzl. SozialversicheruArbeitnehmer	-28.189,60	-28.000	-35.000	-39.000	-40.000	-42.000
14	Aufwendungen für Sach- und Dienstleistungen	-21.260,93	-15.350	-23.600	-18.600	-19.600	-20.600
4211000	Unterhaltung der Grundstücke und baulichen Anlagen	-6.661,14	-1.000	-8.000	-2.000	-2.000	-2.000
4221000	Unterhaltung des beweglichen Vermögens	0,00	-200	-500	-500	-500	-500
4222000	Erwerb v. geringw. Verm. Gegenst. sof. nicht spez	-451,00	-500	-500	-500	-500	-500
4232000	Leasing	-3.090,05	0	0	0	0	0
4241000	Bewirtschaftung der Grundst. u. baulichen Anlagen	-9.466,74	-12.000	-12.000	-13.000	-14.000	-15.000
4261000	Besondere Aufwendungen für Beschäftigte	-468,35	-600	-600	-600	-600	-600
4275000	Lernmittel	-1.123,65	-1.050	-2.000	-2.000	-2.000	-2.000
15	Abschreibungen	0,00	-11.400	-11.400	-14.000	-14.000	-14.000
4711000	AfA auf imm.Vermögensgegenstände u.Sachvermögen	0,00	-11.400	-11.400	-14.000	-14.000	-14.000
18	Sonstige ordentliche Aufwendungen	-5.856,82	-6.200	-7.500	-7.700	-8.000	-8.200
4431000	Geschäftsaufwendungen	-1.798,14	-2.000	-2.500	-2.500	-2.500	-2.500
4441200	Versicherungen	-4.058,68	-4.200	-5.000	-5.200	-5.500	-5.700
19	Anteilige ordentliche Aufwendungen (Summe aus Nummern 12 bis 18)	-207.087,05	-214.450	-295.500	-309.300	-325.600	-340.800
20	Anteiliges veranschlagtes ordentliches Ergebnis (Summe aus Nummern 11 und 19)	-185.646,05	-190.450	-269.500	-282.300	-297.600	-311.800
22	Aufwendungen für interne Leistungen	0,00	-10.000	-10.000	-10.000	-11.000	-11.000
4811000	Aufwendungen aus internen Leistungsbeziehungen	0,00	-10.000	-10.000	-10.000	-11.000	-11.000
24	Veranschlagtes kalkulatorisches Ergebnis (Saldo aus Nummern 21 bis 23)	0,00	-10.000	-10.000	-10.000	-11.000	-11.000
25	Veranschlagter Nettoressourcenbedarf/-überschuss (Summe Nr. 20 und 24)	-185.646,05	-200.450	-279.500	-292.300	-308.600	-322.800

Erläuterungen

KiGa Meidelstetten

4211000 Fingerklemmschutz 6.000 €
Sonstiges 2.000 €

4275000 Die gemeindlichen Kindergärten erhalten je Kindergarten ein Budget zur freien Verfügung von je 900 € und ein Handgeld von je 150 €.

Haushaltsplan 2025 der Gemeinde Hohenstein



**Teilfinanzhaushalt einschließlich Finanzplanung
Kostenstelle 365030 Kindergarten Meidelstetten**

Gemeinde Hohenstein

Nr.	Bezeichnung	Ergebnis 2023	Ansatz 2024	Ansatz 2025	VE	Plan 2026	Plan 2027 Plan 2028
EUR							
		1	2	3	4	5	6
1	Summe der Einzahlungen aus laufender Verwaltungstätigkeit	21.826,00	24.000	26.000	0	27.000	28.000 29.000
6148000	Zuschüsse für laufende Zwecke von übrigen Bereiche	100,00	0	0	0	0	0 0
6321000	Benutzungsgebühren und ähnliche Entgelte	21.691,00	24.000	26.000	0	27.000	28.000 29.000
6322000	Elternbeiträge für die Betreuung	35,00	0	0	0	0	0 0
2	Summe der Auszahlungen aus laufender Verwaltungstätigkeit	-207.346,39	-213.050	-294.100	0	-305.300	-322.600 -337.800
7012000	Dienstbezüge Arbeitnehmer	-139.756,47	-141.000	-200.000	0	-210.000	-220.000 -230.000
7022000	Beiträge zu Versorgungskassen Arbeitnehmer	-12.023,23	-12.500	-18.000	0	-20.000	-24.000 -26.000
7032000	Beiträge zur gesetzlichen Sozialvers. Arbeitnehmer	-28.189,60	-28.000	-35.000	0	-39.000	-40.000 -42.000
7211000	Unterhaltung der Grundstücke und baulichen Anlagen	-6.661,14	-1.000	-8.000	0	-2.000	-2.000 -2.000
7221000	Unterhaltung des beweglichen Vermögens	0,00	-200	-500	0	-500	-500 -500
7222000	Erwerb von geringwertigen Vermögensgegenständen	-451,00	-500	-500	0	-500	-500 -500
7232000	Leasing	-3.090,05	0	0	0	0	0 0
7241000	Bewirtschaftung d.Grundstücke u.baulichen Anlagen	-9.590,14	-12.000	-12.000	0	-13.000	-14.000 -15.000
7261000	Besondere zahlungswirksame Aufw.f.Beschäftigte	-468,35	-600	-600	0	-600	-600 -600
7275000	Lernmittel	-1.123,65	-1.050	-2.000	0	-2.000	-2.000 -2.000
7431000	Geschäftsauszahlungen	-1.934,08	-2.000	-2.500	0	-2.500	-2.500 -2.500
7441000	Steuern, Versicherungen, Schadensfälle	-4.058,68	-4.200	-5.000	0	-5.200	-5.500 -5.700
7491000	Weitere sonst. Ausz. aus lfd Verwaltungstätigkeit	0,00	-10.000	-10.000	0	-10.000	-11.000 -11.000
3	Anteiliger Zahlungsmittelüberschuss/-bedarf des Ergebnishaushalts (Saldo aus Nummern 1 und 2)	-185.520,39	-189.050	-268.100	0	-278.300	-294.600 -308.800
9	Einzahlungen aus Investitionstätigkeit (Summe aus Nummern 4 bis 8)	0,00	0	0	0	0	0 0
10	Auszahlungen für den Erwerb von Grundstücken und Gebäuden	0,00	-30.000	0	0	0	0 0
7821000	Ausz. für den Erwerb von Grundstücken und Gebäuden	0,00	-30.000	0	0	0	0 0
12	Auszahlungen für den Erwerb von beweglichem Sachvermögen	-9.916,39	0	-40.000	0	0	0 0
7831200	Ausz. für den Erwerb von bew. Verm oberh. Wertgr.	-9.916,39	0	-40.000	0	0	0 0
16	Auszahlungen aus Investitionstätigkeit (Summe aus Nummern 10 bis 15)	-9.916,39	-30.000	-40.000	0	0	0 0
17	Anteiliger veranschlagter Finanzierungsmittelüberschuss/-bedarf aus Investitionstätigkeit (Saldo aus Numern 9 und 16)	-9.916,39	-30.000	-40.000	0	0	0 0
18	Anteiliger veranschlagter Finanzierungsmittelüberschuss/-bedarf (Saldo aus Nummern 3 und 17)	-195.436,78	-219.050	-308.100	0	-278.300	-294.600 -308.800

Haushaltsplan 2025 der Gemeinde Hohenstein



**Einzeldarstellung der Investitionsmaßnahmen
Kostenstelle 365030 Kindergarten Meidelstetten**

Gemeinde Hohenstein

Investition I-3650-006 Außenanlage KiGa Meidelstetten

Nr.	Investitionsmaßnahmen Einzahlungs- und Auszahlungsarten	Ermächtigungs übertragungen aus Vorvorj.	Ansatz 2024	Ansatz 2025	VE
		EUR			
		1	2	3	4
7	Auszahlungen für den Erwerb von Grundstücken und Gebäuden	0	-30.000	0	0
	Bilanzkonten:	0	-30.000	0	0
0222010	Zug.Gebäude, Aufbau. und Betriebsvorr.b.soz.Eintr.	0	-30.000	0	0
9	Auszahlungen für den Erwerb von beweglichem Sachvermögen	0	0	-40.000	0
	Bilanzkonten:	0	0	-40.000	0
0720010	Zugang Betriebs- und Geschäftsausstattung	0	0	-40.000	0
13	Summe der Auszahlungen aus Investitionstätigkeit (Summe aus Nummern 7 bis 12)	0	-30.000	-40.000	0
14	Saldo aus Investitionstätigkeit (Saldo aus Nummern 6 und 13)	0	-30.000	-40.000	0
16	Gesamtkosten der Maßnahme (Summe aus Nummern 13 und 15)	0	-30.000	-40.000	0

Haushaltsplan 2025 der Gemeinde Hohenstein



Teilergebnishaushalt einschließlich Finanzplanung Kostenstelle 365050 Kindergarten Ödenwaldstetten

Gemeinde Hohenstein

Nr.	Bezeichnung	Ergebnis 2023	Ansatz 2024	Ansatz 2025	Plan 2026	Plan 2027	Plan 2028
		EUR					
		1	2	3	4	5	6
2	Zuweisungen und Zuwendungen, Umlagen	9.437,04	0	13.000	13.000	13.000	13.000
3141000	Zuweisungen für laufende Zwecke vom Land	9.187,04	0	13.000	13.000	13.000	13.000
3148000	Zuschüsse für lfd. Zwecke von übrigen Bereichen	250,00	0	0	0	0	0
3	Aufgelöste Investitionszuwendungen und -beiträge	0,00	1.000	1.000	1.000	1.000	1.000
3161000	Erträge a.d.Auflösung v.Sonderposten a.Zuwendungen	0,00	1.000	1.000	1.000	1.000	1.000
5	Entgelte für öffentliche Leistungen oder Einrichtungen	41.516,00	21.000	45.000	45.000	30.000	27.000
3321000	Benutzungsgebühren und ähnliche Entgelte	40.183,00	21.000	45.000	45.000	30.000	27.000
3322000	Elternbeiträge für die Betreuung	1.333,00	0	0	0	0	0
11	Anteilige ordentliche Erträge (Summe aus Nummern 1 bis 10)	50.953,04	22.000	59.000	59.000	44.000	41.000
12	Personalaufwendungen	-150.114,32	-189.500	-265.000	-280.000	-296.000	-311.000
4012000	Dienstaufwendungen Arbeitnehmer	-116.197,19	-145.000	-200.000	-210.000	-220.000	-230.000
4022000	Beiträge zu Versorgungskassen Arbeitnehmer	-9.478,16	-12.500	-20.000	-22.000	-24.000	-26.000
4032000	Beiträge zur gesetzl. SozialversicheruArbeitnehmer	-24.438,97	-32.000	-45.000	-48.000	-52.000	-55.000
14	Aufwendungen für Sach- und Dienstleistungen	-22.372,34	-53.050	-39.800	-19.600	-5.600	-5.600
4211000	Unterhaltung der Grundstücke und baulichen Anlagen	-6.089,15	-33.000	-35.000	-16.000	-2.000	-2.000
4221000	Unterhaltung des beweglichen Vermögens	-470,00	-1.300	-500	-500	-500	-500
4222000	Erwerb v. geringw. Verm. Gegenst. sof. nicht spez	-2.039,49	-2.100	-1.700	-500	-500	-500
4241000	Bewirtschaftung der Grundst. u. baulichen Anlagen	-12.095,08	-15.000	0	0	0	0
4261000	Besondere Aufwendungen für Beschäftigte	-342,99	-600	-600	-600	-600	-600
4275000	Lernmittel	-1.335,63	-1.050	-2.000	-2.000	-2.000	-2.000
15	Abschreibungen	0,00	-6.000	-6.000	-6.000	-6.000	-6.000
4711000	AfA auf imm.Vermögensgegenstände u.Sachvermögen	0,00	-6.000	-6.000	-6.000	-6.000	-6.000
18	Sonstige ordentliche Aufwendungen	-6.797,35	-7.800	-10.500	-11.000	-11.500	-12.000
4429000	Sonst. Aufw. f. d. Inanspr. von Rechten u.Diensten	-415,16	-2.000	-2.000	-2.000	-2.000	-2.000
4431000	Geschäftsaufwendungen	-2.461,69	-2.000	-3.500	-3.500	-3.500	-3.500
4441200	Versicherungen	-3.920,50	-3.800	-5.000	-5.500	-6.000	-6.500
19	Anteilige ordentliche Aufwendungen (Summe aus Nummern 12 bis 18)	-179.284,01	-256.350	-321.300	-316.600	-319.100	-334.600
20	Anteiliges veranschlagtes ordentliches Ergebnis (Summe aus Nummern 11 und 19)	-128.330,97	-234.350	-262.300	-257.600	-275.100	-293.600
22	Aufwendungen für interne Leistungen	0,00	-10.000	-10.000	-10.000	-11.000	-11.000
4811000	Aufwendungen aus internen Leistungsbeziehungen	0,00	-10.000	-10.000	-10.000	-11.000	-11.000
24	Veranschlagtes kalkulatorisches Ergebnis (Saldo aus Nummern 21 bis 23)	0,00	-10.000	-10.000	-10.000	-11.000	-11.000
25	Veranschlagter Nettoressourcenbedarf/-überschuss (Summe Nr. 20 und 24)	-128.330,97	-244.350	-272.300	-267.600	-286.100	-304.600

Erläuterungen

KiGa Ödenwaldstetten

4211000 Fingerklemmschutz 5.000 €
Malerarbeiten im Treppenhaus 18.000 €
Sonstige Umbaukosten 10.000 €

4222000 Puppenecke 900 €
Schrank für die Bauecke 750 €

4275000 Die gemeindlichen Kindergärten erhalten je Kindergarten ein Budget zur freien Verfügung von je 900 € und ein Handgeld von je 150 €.

Haushaltsplan 2025 der Gemeinde Hohenstein



**Teilfinanzhaushalt einschließlich Finanzplanung
Kostenstelle 365050 Kindergarten Ödenwaldstetten**

Gemeinde Hohenstein

Nr.	Bezeichnung	Ergebnis 2023	Ansatz 2024	Ansatz 2025	VE	Plan 2026	Plan 2027 Plan 2028
		EUR					
		1	2	3	4	5	6
1	Summe der Einzahlungen aus laufender Verwaltungstätigkeit	50.085,04	21.000	58.000	0	58.000	43.000 40.000
6141000	Zuweisungen für laufende Zwecke vom Land	9.187,04	0	13.000	0	13.000	13.000 13.000
6148000	Zuschüsse für laufende Zwecke von übrigen Bereiche	250,00	0	0	0	0	0 0
6321000	Benutzungsgebühren und ähnliche Entgelte	39.747,00	21.000	45.000	0	45.000	30.000 27.000
6322000	Elternbeiträge für die Betreuung	901,00	0	0	0	0	0 0
2	Summe der Auszahlungen aus laufender Verwaltungstätigkeit	-178.926,26	-260.350	-325.300	0	-320.600	-324.100 -339.600
7012000	Dienstbezüge Arbeitnehmer	-116.197,19	-145.000	-200.000	0	-210.000	-220.000 -230.000
7022000	Beiträge zu Versorgungskassen Arbeitnehmer	-9.478,16	-12.500	-20.000	0	-22.000	-24.000 -26.000
7032000	Beiträge zur gesetzlichen Sozialvers. Arbeitnehmer	-24.438,97	-32.000	-45.000	0	-48.000	-52.000 -55.000
7211000	Unterhaltung der Grundstücke und baulichen Anlagen	-6.089,15	-33.000	-35.000	0	-16.000	-2.000 -2.000
7221000	Unterhaltung des beweglichen Vermögens	-470,00	-1.300	-500	0	-500	-500 -500
7222000	Erwerb von geringwertigen Vermögensgegenständen	-2.039,49	-2.100	-1.700	0	-500	-500 -500
7241000	Bewirtschaftung d.Grundstücke u.baulichen Anlagen	-11.205,86	-15.000	0	0	0	0 0
7261000	Besondere zahlungswirksame Aufw.f.Beschäftigte	-342,99	-600	-600	0	-600	-600 -600
7275000	Lernmittel	-1.269,71	-1.050	-2.000	0	-2.000	-2.000 -2.000
7429000	Sonst. Ausz. für die Inanspr. von Rechten und Dien	-955,16	-2.000	-2.000	0	-2.000	-2.000 -2.000
7431000	Geschäftsauszahlungen	-2.519,08	-2.000	-3.500	0	-3.500	-3.500 -3.500
7441000	Steuern, Versicherungen, Schadensfälle	-3.920,50	-3.800	-5.000	0	-5.500	-6.000 -6.500
7491000	Weitere sonst. Ausz. aus lfd Verwaltungstätigkeit	0,00	-10.000	-10.000	0	-10.000	-11.000 -11.000
3	Anteiliger Zahlungsmittelüberschuss/-bedarf des Ergebnishaushalts (Saldo aus Nummern 1 und 2)	-128.841,22	-239.350	-267.300	0	-262.600	-281.100 -299.600
9	Einzahlungen aus Investitionstätigkeit (Summe aus Nummern 4 bis 8)	0,00	0	0	0	0	0 0
16	Auszahlungen aus Investitionstätigkeit (Summe aus Nummern 10 bis 15)	0,00	0	0	0	0	0 0
17	Anteiliger veranschlagter Finanzierungsmittelüberschuss/-bedarf aus Investitionstätigkeit (Saldo aus Numern 9 und 16)	0,00	0	0	0	0	0 0
18	Anteiliger veranschlagter Finanzierungsmittelüberschuss/-bedarf (Saldo aus Nummern 3 und 17)	-128.841,22	-239.350	-267.300	0	-262.600	-281.100 -299.600

Haushaltsplan 2025 der Gemeinde Hohenstein



**Teilergebnishaushalt einschließlich Finanzplanung
Kostenstelle 365060 Krippe Meidelstetten**

Gemeinde Hohenstein

Nr.	Bezeichnung	Ergebnis 2023	Ansatz 2024	Ansatz 2025	Plan 2026	Plan 2027	Plan 2028
		EUR					
		1	2	3	4	5	6
3	Aufgelöste Investitionszuwendungen und -beiträge	0,00	2.100	2.100	200	200	200
3161000	Erträge a.d.Auflösung v.Sonderposten a.Zuwendungen	0,00	2.100	2.100	200	200	200
5	Entgelte für öffentliche Leistungen oder Einrichtungen	14.105,00	16.000	16.000	16.000	16.000	16.000
3322000	Elternbeiträge für die Betreuung	14.105,00	16.000	16.000	16.000	16.000	16.000
11	Anteilige ordentliche Erträge (Summe aus Nummern 1 bis 10)	14.105,00	18.100	18.100	16.200	16.200	16.200
12	Personalaufwendungen	-136.490,70	-107.000	-115.000	-121.000	-127.000	-133.000
4012000	Dienstaufwendungen Arbeitnehmer	-106.209,67	-83.000	-87.000	-89.000	-91.000	-93.000
4022000	Beiträge zu Versorgungskassen Arbeitnehmer	-8.029,55	-7.000	-8.000	-10.000	-12.000	-14.000
4032000	Beiträge zur gesetzl. SozialversicheruArbeitnehmer	-22.251,48	-17.000	-20.000	-22.000	-24.000	-26.000
14	Aufwendungen für Sach- und Dienstleistungen	-4.266,16	-4.000	-2.550	-1.900	-1.900	-1.900
4211000	Unterhaltung der Grundstücke und baulichen Anlagen	0,00	-2.500	0	0	0	0
4221000	Unterhaltung des beweglichen Vermögens	0,00	-500	-500	-500	-500	-500
4222000	Erwerb v. geringw. Verm. Gegenst. sof. nicht spez	-2.339,17	-450	-850	-200	-200	-200
4232000	Leasing	-1.445,64	0	0	0	0	0
4261000	Besondere Aufwendungen für Beschäftigte	0,00	0	-200	-200	-200	-200
4275000	Lernmittel	-481,35	-550	-1.000	-1.000	-1.000	-1.000
15	Abschreibungen	0,00	-6.000	-6.000	-2.000	-2.000	-2.000
4711000	AfA auf imm.Vermögensgegenstände u.Sachvermögen	0,00	-6.000	-6.000	-2.000	-2.000	-2.000
18	Sonstige ordentliche Aufwendungen	-159,40	-400	-450	-450	-450	-450
4431000	Geschäftsaufwendungen	-159,40	-400	-450	-450	-450	-450
19	Anteilige ordentliche Aufwendungen (Summe aus Nummern 12 bis 18)	-140.916,26	-117.400	-124.000	-125.350	-131.350	-137.350
20	Anteiliges veranschlagtes ordentliches Ergebnis (Summe aus Nummern 11 und 19)	-126.811,26	-99.300	-105.900	-109.150	-115.150	-121.150
22	Aufwendungen für interne Leistungen	0,00	-5.000	-5.000	-5.000	-6.000	-6.000
4811000	Aufwendungen aus internen Leistungsbeziehungen	0,00	-5.000	-5.000	-5.000	-6.000	-6.000
24	Veranschlagtes kalkulatorisches Ergebnis (Saldo aus Nummern 21 bis 23)	0,00	-5.000	-5.000	-5.000	-6.000	-6.000
25	Veranschlagter Nettoressourcenbedarf/-überschuss (Summe Nr. 20 und 24)	-126.811,26	-104.300	-110.900	-114.150	-121.150	-127.150

Erläuterungen

Krippe Meidelstetten

4222000 Hocker von Pikler 450 €
Steck- und Stapelspiel 400 €

4275000 Die Krippe erhält 450 € für die Beschaffung von Spiel- und Beschäftigungsmaterial und ein Handgeld i.H.v. 120 €

Haushaltsplan 2025 der Gemeinde Hohenstein



Teilfinanzhaushalt einschließlich Finanzplanung Kostenstelle 365060 Krippe Meidelstetten

Gemeinde Hohenstein

Nr.	Bezeichnung	Ergebnis 2023	Ansatz 2024	Ansatz 2025	VE	Plan 2026	Plan 2027 Plan 2028
		EUR					
		1	2	3	4	5	6
1	Summe der Einzahlungen aus laufender Verwaltungstätigkeit	13.893,00	16.000	16.000	0	16.000	16.000 16.000
6322000	Elternbeiträge für die Betreuung	13.893,00	16.000	16.000	0	16.000	16.000 16.000
2	Summe der Auszahlungen aus laufender Verwaltungstätigkeit	-140.916,26	-116.400	-123.000	0	-128.350	-135.350 -141.350
7012000	Dienstbezüge Arbeitnehmer	-106.209,67	-83.000	-87.000	0	-89.000	-91.000 -93.000
7022000	Beiträge zu Versorgungskassen Arbeitnehmer	-8.029,55	-7.000	-8.000	0	-10.000	-12.000 -14.000
7032000	Beiträge zur gesetzlichen Sozialvers. Arbeitnehmer	-22.251,48	-17.000	-20.000	0	-22.000	-24.000 -26.000
7211000	Unterhaltung der Grundstücke und baulichen Anlagen	0,00	-2.500	0	0	0	0 0
7221000	Unterhaltung des beweglichen Vermögens	0,00	-500	-500	0	-500	-500 -500
7222000	Erwerb von geringwertigen Vermögensgegenständen	-2.339,17	-450	-850	0	-200	-200 -200
7232000	Leasing	-1.445,64	0	0	0	0	0 0
7261000	Besondere zahlungswirksame Aufw.f.Beschäftigte	0,00	0	-200	0	-200	-200 -200
7275000	Lernmittel	-481,35	-550	-1.000	0	-1.000	-1.000 -1.000
7431000	Geschäftsauszahlungen	-159,40	-400	-450	0	-450	-450 -450
7491000	Weitere sonst. Ausz. aus lfd Verwaltungstätigkeit	0,00	-5.000	-5.000	0	-5.000	-6.000 -6.000
3	Anteiliger Zahlungsmittelüberschuss/-bedarf des Ergebnishaushalts (Saldo aus Nummern 1 und 2)	-127.023,26	-100.400	-107.000	0	-112.350	-119.350 -125.350
9	Einzahlungen aus Investitionstätigkeit (Summe aus Nummern 4 bis 8)	0,00	0	0	0	0	0 0
16	Auszahlungen aus Investitionstätigkeit (Summe aus Nummern 10 bis 15)	0,00	0	0	0	0	0 0
17	Anteiliger veranschlagter Finanzierungsmittelüberschuss/-bedarf aus Investitionstätigkeit (Saldo aus Nummern 9 und 16)	0,00	0	0	0	0	0 0
18	Anteiliger veranschlagter Finanzierungsmittelüberschuss/-bedarf (Saldo aus Nummern 3 und 17)	-127.023,26	-100.400	-107.000	0	-112.350	-119.350 -125.350

Haushaltsplan 2025 der Gemeinde Hohenstein



Teilergebnishaushalt einschließlich Finanzplanung Kostenstelle 365070 Kindergarten Oberstetten

Gemeinde Hohenstein

Nr.	Bezeichnung	Ergebnis 2023	Ansatz 2024	Ansatz 2025	Plan 2026	Plan 2027	Plan 2028
		EUR					
		1	2	3	4	5	6
11	Anteilige ordentliche Erträge (Summe aus Nummern 1 bis 10)	0,00	0	0	0	0	0
17	Transferaufwendungen	-409.241,53	-450.000	-487.000	-490.000	-500.000	-510.000
4318000	Zuschüsse an übrige Bereiche	-409.241,53	-450.000	-487.000	-490.000	-500.000	-510.000
19	Anteilige ordentliche Aufwendungen (Summe aus Nummern 12 bis 18)	-409.241,53	-450.000	-487.000	-490.000	-500.000	-510.000
20	Anteiliges veranschlagtes ordentliches Ergebnis (Summe aus Nummern 11 und 19)	-409.241,53	-450.000	-487.000	-490.000	-500.000	-510.000
22	Aufwendungen für interne Leistungen	0,00	-1.000	-1.000	-1.000	-1.000	-1.000
4811000	Aufwendungen aus internen Leistungsbeziehungen	0,00	-1.000	-1.000	-1.000	-1.000	-1.000
24	Veranschlagtes kalkulatorisches Ergebnis (Saldo aus Nummern 21 bis 23)	0,00	-1.000	-1.000	-1.000	-1.000	-1.000
25	Veranschlagter Nettoressourcenbedarf/-überschuss (Summe Nr. 20 und 24)	-409.241,53	-451.000	-488.000	-491.000	-501.000	-511.000

Erläuterungen

KiGa Oberstetten

4318000 Abmangelbeteiligung des kath. Kindergarten Oberstetten.
Der Kostenanteil der Gemeinde bei Investitionen beträgt 75 %.

Haushaltsplan 2025 der Gemeinde Hohenstein



Teilfinanzhaushalt einschließlich Finanzplanung Kostenstelle 365070 Kindergarten Oberstetten

Gemeinde Hohenstein

Nr.	Bezeichnung	Ergebnis 2023	Ansatz 2024	Ansatz 2025	VE	Plan 2026	Plan 2027 Plan 2028
		EUR					
		1	2	3	4	5	6
2	Summe der Auszahlungen aus laufender Verwaltungstätigkeit	-388.858,46	-451.000	-488.000	0	-491.000	-501.000 -511.000
7318000	Zuschüsse an übrige Bereiche	-388.858,46	-450.000	-487.000	0	-490.000	-500.000 -510.000
7491000	Weitere sonst. Ausz. aus lfd Verwaltungstätigkeit	0,00	-1.000	-1.000	0	-1.000	-1.000 -1.000
3	Anteiliger Zahlungsmittelüberschuss/-bedarf des Ergebnishaushalts (Saldo aus Nummern 1 und 2)	-388.858,46	-451.000	-488.000	0	-491.000	-501.000 -511.000
9	Einzahlungen aus Investitionstätigkeit (Summe aus Nummern 4 bis 8)	0,00	0	0	0	0	0 0
16	Auszahlungen aus Investitionstätigkeit (Summe aus Nummern 10 bis 15)	0,00	0	0	0	0	0 0
17	Anteiliger veranschlagter Finanzierungsmittelüberschuss/-bedarf aus Investitionstätigkeit (Saldo aus Numern 9 und 16)	0,00	0	0	0	0	0 0
18	Anteiliger veranschlagter Finanzierungsmittelüberschuss/-bedarf (Saldo aus Nummern 3 und 17)	-388.858,46	-451.000	-488.000	0	-491.000	-501.000 -511.000

Haushaltsplan 2025 der Gemeinde Hohenstein



**Teilergebnishaushalt einschließlich Finanzplanung
Produktbereich 41 Gesundheitsdienste**

Gemeinde Hohenstein

Nr.	Bezeichnung	Ergebnis 2023	Ansatz 2024	Ansatz 2025	Plan 2026	Plan 2027	Plan 2028
		EUR					
		1	2	3	4	5	6
2	Zuweisungen und Zuwendungen, Umlagen	209.999,99	151.600	50.000	50.000	0	0
3141000	Zuweisungen für laufende Zwecke vom Land	140.000,00	94.000	0	0	0	0
3148000	Zuschüsse für lfd. Zwecke von übrigen Bereichen	69.999,99	57.600	50.000	50.000	0	0
3	Aufgelöste Investitionszuwendungen und -beiträge	0,00	2.100	2.100	100	100	100
3161000	Erträge a.d.Auflösung v.Sonderposten a.Zuwendungen	0,00	2.100	2.100	100	100	100
5	Entgelte für öffentliche Leistungen oder Einrichtungen	330,00	0	500	500	500	500
3321000	Benutzungsgebühren und ähnliche Entgelte	330,00	0	500	500	500	500
6	Sonstige privatrechtliche Leistungsentgelte	27.114,34	22.900	22.900	6.900	6.900	6.900
3461000	Sonstige privatrechtliche Leistungsentgelte	1.000,00	0	0	0	0	0
3461100	Erstattung Miete Pflegestützpunkt	4.071,09	3.900	3.900	3.900	3.900	3.900
3461200	Erstattung Miete Gemeinschaftsflächen GZH	22.043,25	19.000	19.000	3.000	3.000	3.000
11	Anteilige ordentliche Erträge (Summe aus Nummern 1 bis 10)	237.444,33	176.600	75.500	57.500	7.500	7.500
12	Personalaufwendungen	-203.677,17	-116.000	-111.200	-116.500	-54.800	-58.100
4012000	Dienstaufwendungen Arbeitnehmer	-80.761,37	-73.100	-52.100	-54.200	-7.300	-7.400
4019000	Dienstaufwendungen Sonstige Beschäftigte	-99.310,36	-26.900	-43.000	-43.000	-45.000	-48.000
4022000	Beiträge zu Versorgungskassen Arbeitnehmer	-6.677,69	-4.600	-4.600	-5.700	-800	-900
4032000	Beiträge zur gesetzl. SozialversicheruArbeitnehmer	-16.927,75	-11.400	-11.500	-13.600	-1.700	-1.800
14	Aufwendungen für Sach- und Dienstleistungen	-61.814,88	-68.500	-52.200	-52.200	-42.700	-42.700
4211000	Unterhaltung der Grundstücke und baulichen Anlagen	0,00	-500	-500	-500	-500	-500
4222000	Erwerb v. geringw. Verm. Gegenst. sof. nicht spez	-1.671,71	-1.000	0	0	0	0
4231100	Miete Pflegestützpunkt	-8.142,18	-7.700	-7.700	-7.700	-7.700	-7.700
4231200	Miete Gemeinschaftsflächen GZH	-37.665,88	-29.000	-29.000	-29.000	-29.000	-29.000
4241000	Bewirtschaftung der Grundst. u. baulichen Anlagen	-37,49	-1.000	-1.000	-1.000	-1.000	-1.000
4261000	Besondere Aufwendungen für Beschäftigte	-167,06	-500	-500	-500	-500	-500
4271000	Besondere Verwaltungs- und Betriebsaufwendungen	-14.130,56	-28.800	-13.500	-13.500	-4.000	-4.000
15	Abschreibungen	0,00	-4.600	-4.600	-500	-500	-500
4711000	AfA auf imm.Vermögensgegenstände u.Sachvermögen	0,00	-4.600	-4.600	-500	-500	-500
17	Transferaufwendungen	-1.630,00	-1.500	-1.000	-1.000	-1.000	-1.000
4318000	Zuschüsse an übrige Bereiche	-1.630,00	-1.500	-1.000	-1.000	-1.000	-1.000
18	Sonstige ordentliche Aufwendungen	-54.872,07	-29.000	-5.300	-5.300	-3.800	-3.800
4411000	Sonstige Personal- und Versorgungsaufwendungen	-296,55	-1.500	0	0	0	0
4429000	Sonst. Aufw. f. d. Inanspr. von Rechten u.Diensten	-40.500,00	-20.000	0	0	0	0
4431000	Geschäftsaufwendungen	-12.252,06	-5.200	-3.000	-3.000	-1.500	-1.500
4441000	Steuern, Versicherungen, Schadensfälle, Sonderabg.	-1.823,46	-2.300	-2.300	-2.300	-2.300	-2.300
19	Anteilige ordentliche Aufwendungen (Summe aus Nummern 12 bis 18)	-321.994,12	-219.600	-174.300	-175.500	-102.800	-106.100
20	Anteiliges veranschlagtes ordentliches Ergebnis (Summe aus Nummern 11 und 19)	-84.549,79	-43.000	-98.800	-118.000	-95.300	-98.600
24	Veranschlagtes kalkulatorisches Ergebnis (Saldo aus Nummern 21 bis 23)	0,00	0	0	0	0	0
25	Veranschlagter Nettoressourcenbedarf/-überschuss (Summe Nr. 20 und 24)	-84.549,79	-43.000	-98.800	-118.000	-95.300	-98.600

Haushaltsplan 2025 der Gemeinde Hohenstein



**Teilfinanzhaushalt einschließlich Finanzplanung
Produktbereich 41 Gesundheitsdienste**

Gemeinde Hohenstein

Nr.	Bezeichnung	Ergebnis 2023	Ansatz 2024	Ansatz 2025	VE	Plan 2026	Plan 2027 Plan 2028
		EUR					
		1	2	3	4	5	6
1	Summe der Einzahlungen aus laufender Verwaltungstätigkeit	237.691,82	174.500	73.400	0	57.400	7.400 7.400
6141000	Zuweisungen für laufende Zwecke vom Land	140.000,00	94.000	0	0	0	0 0
6148000	Zuschüsse für laufende Zwecke von übrigen Bereiche	69.999,99	57.600	50.000	0	50.000	0 0
6321000	Benutzungsgebühren und ähnliche Entgelte	150,00	0	500	0	500	500 500
6461000	Sonstige privatrechtliche Leistungsentgelte	27.541,83	22.900	22.900	0	6.900	6.900 6.900
2	Summe der Auszahlungen aus laufender Verwaltungstätigkeit	-315.299,97	-215.000	-169.700	0	-175.000	-102.300 -105.600
7012000	Dienstbezüge Arbeitnehmer	-80.761,37	-73.100	-52.100	0	-54.200	-7.300 -7.400
7019000	Dienstbezüge Sonstige Beschäftigte	-99.310,36	-26.900	-43.000	0	-43.000	-45.000 -48.000
7022000	Beiträge zu Versorgungskassen Arbeitnehmer	-6.677,69	-4.600	-4.600	0	-5.700	-800 -900
7032000	Beiträge zur gesetzlichen Sozialvers. Arbeitnehmer	-16.927,75	-11.400	-11.500	0	-13.600	-1.700 -1.800
7211000	Unterhaltung der Grundstücke und baulichen Anlagen	0,00	-500	-500	0	-500	-500 -500
7222000	Erwerb von geringwertigen Vermögensgegenständen	-1.671,71	-1.000	0	0	0	0 0
7231000	Mieten und Pachten inkl. Mietnebenkosten	-41.954,02	-36.700	-36.700	0	-36.700	-36.700 -36.700
7241000	Bewirtschaftung d.Grundstücke u.baulichen Anlagen	-37,49	-1.000	-1.000	0	-1.000	-1.000 -1.000
7261000	Besondere zahlungswirksame Aufw.f.Beschäftigte	-167,06	-500	-500	0	-500	-500 -500
7271000	Besondere Verwaltungs- und Betriebsauszahlungen	-14.408,07	-28.800	-13.500	0	-13.500	-4.000 -4.000
7318000	Zuschüsse an übrige Bereiche	-1.630,00	-1.500	-1.000	0	-1.000	-1.000 -1.000
7411000	Sonstige Personal- und Versorgungsauszahlungen	-296,55	-1.500	0	0	0	0 0
7429000	Sonst. Ausz. für die Inanspr. von Rechten und Dien	-40.500,00	-20.000	0	0	0	0 0
7431000	Geschäftsauszahlungen	-9.134,44	-5.200	-3.000	0	-3.000	-1.500 -1.500
7441000	Steuern, Versicherungen, Schadensfälle	-1.823,46	-2.300	-2.300	0	-2.300	-2.300 -2.300
3	Anteiliger Zahlungsmittelüberschuss/-bedarf des Ergebnishaushalts (Saldo aus Nummern 1 und 2)	-77.608,15	-40.500	-96.300	0	-117.600	-94.900 -98.200
9	Einzahlungen aus Investitionstätigkeit (Summe aus Nummern 4 bis 8)	0,00	0	0	0	0	0 0
14	Auszahlungen für Investitionsförderungsmaßnahmen	-7.500,00	0	0	0	0	0 0
7818000	Zuweisungen und Zuschüsse für Investitionen üB	-7.500,00	0	0	0	0	0 0
16	Auszahlungen aus Investitionstätigkeit (Summe aus Nummern 10 bis 15)	-7.500,00	0	0	0	0	0 0
17	Anteiliger veranschlagter Finanzierungsmittelüberschuss/-bedarf aus Investitionstätigkeit (Saldo aus Numern 9 und 16)	-7.500,00	0	0	0	0	0 0
18	Anteiliger veranschlagter Finanzierungsmittelüberschuss/-bedarf (Saldo aus Nummern 3 und 17)	-85.108,15	-40.500	-96.300	0	-117.600	-94.900 -98.200

Haushaltsplan 2025 der Gemeinde Hohenstein



**Teilergebnishaushalt einschließlich Finanzplanung
Produktgruppe 4120 Gesundheitseinrichtungen - [THH 4]**

Gemeinde Hohenstein

Nr.	Bezeichnung	Ergebnis 2023	Ansatz 2024	Ansatz 2025	Plan 2026	Plan 2027	Plan 2028
		EUR					
		1	2	3	4	5	6
2	Zuweisungen und Zuwendungen, Umlagen	209.999,99	151.600	50.000	50.000	0	0
3141000	Zuweisungen für laufende Zwecke vom Land	140.000,00	94.000	0	0	0	0
3148000	Zuschüsse für lfd. Zwecke von übrigen Bereichen	69.999,99	57.600	50.000	50.000	0	0
3	Aufgelöste Investitionszuwendungen und -beiträge	0,00	2.100	2.100	100	100	100
3161000	Erträge a.d.Auflösung v.Sonderposten a.Zuwendungen	0,00	2.100	2.100	100	100	100
5	Entgelte für öffentliche Leistungen oder Einrichtungen	330,00	0	500	500	500	500
3321000	Benutzungsgebühren und ähnliche Entgelte	330,00	0	500	500	500	500
6	Sonstige privatrechtliche Leistungsentgelte	27.114,34	22.900	22.900	6.900	6.900	6.900
3461000	Sonstige privatrechtliche Leistungsentgelte	1.000,00	0	0	0	0	0
3461100	Erstattung Miete Pflegestützpunkt	4.071,09	3.900	3.900	3.900	3.900	3.900
3461200	Erstattung Miete Gemeinschaftsflächen GZH	22.043,25	19.000	19.000	3.000	3.000	3.000
11	Anteilige ordentliche Erträge (Summe aus Nummern 1 bis 10)	237.444,33	176.600	75.500	57.500	7.500	7.500
12	Personalaufwendungen	-203.677,17	-116.000	-111.200	-116.500	-54.800	-58.100
4012000	Dienstaufwendungen Arbeitnehmer	-80.761,37	-73.100	-52.100	-54.200	-7.300	-7.400
4019000	Dienstaufwendungen Sonstige Beschäftigte	-99.310,36	-26.900	-43.000	-43.000	-45.000	-48.000
4022000	Beiträge zu Versorgungskassen Arbeitnehmer	-6.677,69	-4.600	-4.600	-5.700	-800	-900
4032000	Beiträge zur gesetzl. SozialversicheruArbeitnehmer	-16.927,75	-11.400	-11.500	-13.600	-1.700	-1.800
14	Aufwendungen für Sach- und Dienstleistungen	-54.513,85	-66.700	-50.700	-50.700	-41.200	-41.200
4211000	Unterhaltung der Grundstücke und baulichen Anlagen	0,00	-500	-500	-500	-500	-500
4222000	Erwerb v. geringw. Verm. Gegenst. sof. nicht spez	-1.671,71	-1.000	0	0	0	0
4231100	Miete Pflegestützpunkt	-8.142,18	-7.700	-7.700	-7.700	-7.700	-7.700
4231200	Miete Gemeinschaftsflächen GZH	-37.665,88	-29.000	-29.000	-29.000	-29.000	-29.000
4241000	Bewirtschaftung der Grundst. u. baulichen Anlagen	-37,49	-1.000	-1.000	-1.000	-1.000	-1.000
4271000	Besondere Verwaltungs- und Betriebsaufwendungen	-6.996,59	-27.500	-12.500	-12.500	-3.000	-3.000
15	Abschreibungen	0,00	-4.600	-4.600	-500	-500	-500
4711000	AfA auf imm.Vermögensgegenstände u.Sachvermögen	0,00	-4.600	-4.600	-500	-500	-500
18	Sonstige ordentliche Aufwendungen	-53.048,61	-26.700	-3.000	-3.000	-1.500	-1.500
4411000	Sonstige Personal- und Versorgungsaufwendungen	-296,55	-1.500	0	0	0	0
4429000	Sonst. Aufw. f. d. Inanspr. von Rechten u.Diensten	-40.500,00	-20.000	0	0	0	0
4431000	Geschäftsaufwendungen	-12.252,06	-5.200	-3.000	-3.000	-1.500	-1.500
19	Anteilige ordentliche Aufwendungen (Summe aus Nummern 12 bis 18)	-311.239,63	-214.000	-169.500	-170.700	-98.000	-101.300
20	Anteiliges veranschlagtes ordentliches Ergebnis (Summe aus Nummern 11 und 19)	-73.795,30	-37.400	-94.000	-113.200	-90.500	-93.800
24	Veranschlagtes kalkulatorisches Ergebnis (Saldo aus Nummern 21 bis 23)	0,00	0	0	0	0	0
25	Veranschlagter Nettoressourcenbedarf/-überschuss (Summe Nr. 20 und 24)	-73.795,30	-37.400	-94.000	-113.200	-90.500	-93.800

Erläuterungen

PORT-Gesundheitszentrum Schwäbische Alb Hohenstein

3148000 Zuschuss Robert-Bosch-Stiftung (über Robert-Bosch-Gelder)

3461100 Beteiligung Landkreis an der Miete f. Pflegestützpunkt

3461200 Anteil Landkreis Mietkostenbeteiligungen inkl. NK an den Gemeinschaftsflächen
Mietkostenzuschuss Gemeinschaftsflächen Hans-Schwörer-Stiftung 3.000 €

4012000 Personalkosten Community Health Nurse und School Health Nurse

4019000 Personalkosten Projektmanagement (über Robert-Bosch-Gelder)
Personalkosten für weitere Fachkraft

Haushaltsplan 2025 der Gemeinde Hohenstein



Teilfinanzhaushalt einschließlich Finanzplanung Produktgruppe 4120 Gesundheitseinrichtungen - [THH 4]

Gemeinde Hohenstein

Nr.	Bezeichnung	Ergebnis 2023	Ansatz 2024	Ansatz 2025	VE	Plan 2026	Plan 2027 Plan 2028
		EUR					
		1	2	3	4	5	6
1	Summe der Einzahlungen aus laufender Verwaltungstätigkeit	237.691,82	174.500	73.400	0	57.400	7.400 7.400
6141000	Zuweisungen für laufende Zwecke vom Land	140.000,00	94.000	0	0	0	0 0
6148000	Zuschüsse für laufende Zwecke von übrigen Bereiche	69.999,99	57.600	50.000	0	50.000	0 0
6321000	Benutzungsgebühren und ähnliche Entgelte	150,00	0	500	0	500	500 500
6461000	Sonstige privatrechtliche Leistungsentgelte	27.541,83	22.900	22.900	0	6.900	6.900 6.900
2	Summe der Auszahlungen aus laufender Verwaltungstätigkeit	-304.267,97	-209.400	-164.900	0	-170.200	-97.500 -100.800
7012000	Dienstbezüge Arbeitnehmer	-80.761,37	-73.100	-52.100	0	-54.200	-7.300 -7.400
7019000	Dienstbezüge Sonstige Beschäftigte	-99.310,36	-26.900	-43.000	0	-43.000	-45.000 -48.000
7022000	Beiträge zu Versorgungskassen Arbeitnehmer	-6.677,69	-4.600	-4.600	0	-5.700	-800 -900
7032000	Beiträge zur gesetzlichen Sozialvers. Arbeitnehmer	-16.927,75	-11.400	-11.500	0	-13.600	-1.700 -1.800
7211000	Unterhaltung der Grundstücke und baulichen Anlagen	0,00	-500	-500	0	-500	-500 -500
7222000	Erwerb von geringwertigen Vermögensgegenständen	-1.671,71	-1.000	0	0	0	0 0
7231000	Mieten und Pachten inkl. Mietnebenkosten	-41.954,02	-36.700	-36.700	0	-36.700	-36.700 -36.700
7241000	Bewirtschaftung d.Grundstücke u.baulichen Anlagen	-37,49	-1.000	-1.000	0	-1.000	-1.000 -1.000
7271000	Besondere Verwaltungs- und Betriebsauszahlungen	-6.996,59	-27.500	-12.500	0	-12.500	-3.000 -3.000
7411000	Sonstige Personal- und Versorgungsauszahlungen	-296,55	-1.500	0	0	0	0 0
7429000	Sonst. Ausz. für die Inanspr. von Rechten und Dien	-40.500,00	-20.000	0	0	0	0 0
7431000	Geschäftsauszahlungen	-9.134,44	-5.200	-3.000	0	-3.000	-1.500 -1.500
3	Anteiliger Zahlungsmittelüberschuss/-bedarf des Ergebnishaushalts (Saldo aus Nummern 1 und 2)	-66.576,15	-34.900	-91.500	0	-112.800	-90.100 -93.400
9	Einzahlungen aus Investitionstätigkeit (Summe aus Nummern 4 bis 8)	0,00	0	0	0	0	0 0
16	Auszahlungen aus Investitionstätigkeit (Summe aus Nummern 10 bis 15)	0,00	0	0	0	0	0 0
17	Anteiliger veranschlagter Finanzierungsmittelüberschuss/-bedarf aus Investitionstätigkeit (Saldo aus Numern 9 und 16)	0,00	0	0	0	0	0 0
18	Anteiliger veranschlagter Finanzierungsmittelüberschuss/-bedarf (Saldo aus Nummern 3 und 17)	-66.576,15	-34.900	-91.500	0	-112.800	-90.100 -93.400

Haushaltsplan 2025 der Gemeinde Hohenstein



Produktbeschreibung Produktgruppe 4140 Maßnahmen der Gesundheitspflege - [THH 4]

Gemeinde Hohenstein

Produktbereich	41	Gesundheitsdienste
Produktgruppe	4140	Maßnahmen der Gesundheitspflege - [THH 4]

Kurzbeschreibung

Einzelprodukt / Enthaltene Produkte

41.40.01 Maßnahmen der Gesundheitspflege

Informationen zur Produktgruppe:

Die Leistungen der Produktgruppe 41.40 konzentrieren sich auf die Gesundheit der Einwohner der Gemeinde Hohenstein.

Durch Informationen, Öffentlichkeitsarbeit und Prozessbegleitung sollen gesundheitsfördernde Lebensweisen und Lebensbedingungen verwirklicht werden und damit zur Stärkung der Gesundheitspotentiale beitragen.

Die Gemeinde Hohenstein ist eine zertifizierte „Gesunde Gemeinde“.

Im Rahmen der Maßnahmen zur Gesundheitspflege fördert die Gemeinde Hohenstein den DRK-Kreisverband und den DRK-Ortsverband Engstingen-Hohenstein.

Auftragsgrundlagen:

Einzelbeschlussfassung Gemeinderat, Einzelbeauftragung Verwaltungsführung

Haushaltsplan 2025 der Gemeinde Hohenstein



**Teilergebnishaushalt einschließlich Finanzplanung
Produktgruppe 4140 Maßnahmen der Gesundheitspflege - [THH 4]**

Gemeinde Hohenstein

Nr.	Bezeichnung	Ergebnis 2023	Ansatz 2024	Ansatz 2025	Plan 2026	Plan 2027	Plan 2028
		EUR					
		1	2	3	4	5	6
11	Anteilige ordentliche Erträge (Summe aus Nummern 1 bis 10)	0,00	0	0	0	0	0
14	Aufwendungen für Sach- und Dienstleistungen	-7.301,03	-1.800	-1.500	-1.500	-1.500	-1.500
4261000	Besondere Aufwendungen für Beschäftigte	-167,06	-500	-500	-500	-500	-500
4271000	Besondere Verwaltungs- und Betriebsaufwendungen	-7.133,97	-1.300	-1.000	-1.000	-1.000	-1.000
17	Transferaufwendungen	-1.630,00	-1.500	-1.000	-1.000	-1.000	-1.000
4318000	Zuschüsse an übrige Bereiche	-1.630,00	-1.500	-1.000	-1.000	-1.000	-1.000
18	Sonstige ordentliche Aufwendungen	-1.823,46	-2.300	-2.300	-2.300	-2.300	-2.300
4441000	Steuern, Versicherungen, Schadensfälle, Sonderabg.	-1.823,46	-2.300	-2.300	-2.300	-2.300	-2.300
19	Anteilige ordentliche Aufwendungen (Summe aus Nummern 12 bis 18)	-10.754,49	-5.600	-4.800	-4.800	-4.800	-4.800
20	Anteiliges veranschlagtes ordentliches Ergebnis (Summe aus Nummern 11 und 19)	-10.754,49	-5.600	-4.800	-4.800	-4.800	-4.800
24	Veranschlagtes kalkulatorisches Ergebnis (Saldo aus Nummern 21 bis 23)	0,00	0	0	0	0	0
25	Veranschlagter Nettoressourcenbedarf/-überschuss (Summe Nr. 20 und 24)	-10.754,49	-5.600	-4.800	-4.800	-4.800	-4.800

Erläuterungen

Maßnahmen der Gesundheitspflege

4261000 Gesundheitsförderung, -maßnahmen für Bedienstete

4271000 Aufwendungen für Flyer und weitere Ausstattung Gesundheitswanderweg

4318000 jährl. Zuschuss an den DRK OV Engstingen-Hohenstein gem. GRS-Beschluss v. 12.01.1979/31.01.2002/13.12.2005 250 €
 jährl. Zuschuss an den DRK Kreisverein Reutlingen gem. GRS-Beschluss v. 31.01.2002/31.01.2005 150 €
 jährl. als Fördermitglied Freundeskreis Magdalena Hospiz 100 €

4441000 Die Gemeinde Hohenstein übernimmt die Versicherungskosten für den Rettungswagen des DRK Ortsverein Engstingen-Hohenstein (GRS 11.09.2001)
 Seit dem Jahr 2016 erfolgt die Übernahme von 50 % der Jahresprämie für den MTW Jugendrotkreuz.

Haushaltsplan 2025 der Gemeinde Hohenstein


**Teilfinanzhaushalt einschließlich Finanzplanung
Produktgruppe 4140 Maßnahmen der Gesundheitspflege - [THH 4]**

Gemeinde Hohenstein

Nr.	Bezeichnung	Ergebnis 2023	Ansatz 2024	Ansatz 2025	VE	Plan 2026	Plan 2027 Plan 2028
		EUR					
		1	2	3	4	5	6
2	Summe der Auszahlungen aus laufender Verwaltungstätigkeit	-11.032,00	-5.600	-4.800	0	-4.800	-4.800 -4.800
7261000	Besondere zahlungswirksame Aufw.f.Beschäftigte	-167,06	-500	-500	0	-500	-500 -500
7271000	Besondere Verwaltungs- und Betriebsauszahlungen	-7.411,48	-1.300	-1.000	0	-1.000	-1.000 -1.000
7318000	Zuschüsse an übrige Bereiche	-1.630,00	-1.500	-1.000	0	-1.000	-1.000 -1.000
7441000	Steuern, Versicherungen, Schadensfälle	-1.823,46	-2.300	-2.300	0	-2.300	-2.300 -2.300
3	Anteiliger Zahlungsmittelüberschuss/-bedarf des Ergebnishaushalts (Saldo aus Nummern 1 und 2)	-11.032,00	-5.600	-4.800	0	-4.800	-4.800 -4.800
9	Einzahlungen aus Investitionstätigkeit (Summe aus Nummern 4 bis 8)	0,00	0	0	0	0	0 0
14	Auszahlungen für Investitionsförderungsmaßnahmen	-7.500,00	0	0	0	0	0 0
7818000	Zuweisungen und Zuschüsse für Investitionen üB	-7.500,00	0	0	0	0	0 0
16	Auszahlungen aus Investitionstätigkeit (Summe aus Nummern 10 bis 15)	-7.500,00	0	0	0	0	0 0
17	Anteiliger veranschlagter Finanzierungsmittelüberschuss/-bedarf aus Investitionstätigkeit (Saldo aus Nummern 9 und 16)	-7.500,00	0	0	0	0	0 0
18	Anteiliger veranschlagter Finanzierungsmittelüberschuss/-bedarf (Saldo aus Nummern 3 und 17)	-18.532,00	-5.600	-4.800	0	-4.800	-4.800 -4.800

Haushaltsplan 2025 der Gemeinde Hohenstein



Teilergebnishaushalt einschließlich Finanzplanung Produktbereich 42 Sport und Bäder

Gemeinde Hohenstein

Nr.	Bezeichnung	Ergebnis 2023	Ansatz 2024	Ansatz 2025	Plan 2026	Plan 2027	Plan 2028
		EUR					
		1	2	3	4	5	6
3	Aufgelöste Investitionszuwendungen und -beiträge	0,00	13.500	13.500	13.500	13.500	13.500
3161000	Erträge a.d.Auflösung v.Sonderposten a.Zuwendungen	0,00	13.500	13.500	13.500	13.500	13.500
5	Entgelte für öffentliche Leistungen oder Einrichtungen	300,00	3.000	1.000	1.000	1.000	1.000
3321000	Benutzungsgebühren und ähnliche Entgelte	300,00	3.000	1.000	1.000	1.000	1.000
6	Sonstige privatrechtliche Leistungsentgelte	209,83	300	300	300	300	300
3461000	Sonstige privatrechtliche Leistungsentgelte	209,83	300	300	300	300	300
11	Anteilige ordentliche Erträge (Summe aus Nummern 1 bis 10)	509,83	16.800	14.800	14.800	14.800	14.800
12	Personalaufwendungen	-11.969,93	-21.600	-18.200	-18.800	-19.900	-20.500
4012000	Dienstaufwendungen Arbeitnehmer	-9.346,77	-16.500	-16.500	-17.000	-18.000	-18.500
4022000	Beiträge zu Versorgungskassen Arbeitnehmer	-746,96	-1.700	-1.700	-1.800	-1.900	-2.000
4032000	Beiträge zur gesetzl. SozialversicheruArbeitnehmer	-1.876,20	-3.400	0	0	0	0
14	Aufwendungen für Sach- und Dienstleistungen	-35.042,83	-26.200	-32.500	-27.500	-28.500	-29.500
4211000	Unterhaltung der Grundstücke und baulichen Anlagen	-15.164,87	-3.000	-9.000	-3.000	-3.000	-3.000
4221000	Unterhaltung des beweglichen Vermögens	-1.139,87	-1.000	-1.500	-1.500	-1.500	-1.500
4222000	Erwerb v. geringw. Verm. Gegenst. sof. nicht spez	0,00	-1.500	-2.000	-2.000	-2.000	-2.000
4241000	Bewirtschaftung der Grundst. u. baulichen Anlagen	-18.738,09	-20.700	-20.000	-21.000	-22.000	-23.000
15	Abschreibungen	0,00	-29.350	-29.350	-29.350	-29.350	-29.350
4711000	AfA auf imm.Vermögensgegenstände u.Sachvermögen	0,00	-29.350	-29.350	-29.350	-29.350	-29.350
17	Transferaufwendungen	-2.998,50	-13.500	-12.200	-10.000	-10.000	-10.000
4318000	Zuschüsse an übrige Bereiche	-2.998,50	-13.500	-12.200	-10.000	-10.000	-10.000
18	Sonstige ordentliche Aufwendungen	-5.327,91	-6.200	-6.800	-7.000	-7.200	-7.400
4431000	Geschäftsaufwendungen	-258,38	-1.200	-1.200	-1.200	-1.200	-1.200
4441000	Steuern, Versicherungen, Schadensfälle, Sonderabg.	-177,87	0	0	0	0	0
4441100	Aufwand Steuern	0,00	0	-200	-200	-200	-200
4441200	Versicherungen	-4.891,66	-5.000	-5.400	-5.600	-5.800	-6.000
19	Anteilige ordentliche Aufwendungen (Summe aus Nummern 12 bis 18)	-55.339,17	-96.850	-99.050	-92.650	-94.950	-96.750
20	Anteiliges veranschlagtes ordentliches Ergebnis (Summe aus Nummern 11 und 19)	-54.829,34	-80.050	-84.250	-77.850	-80.150	-81.950
22	Aufwendungen für interne Leistungen	0,00	-2.500	-2.500	-2.500	-2.500	-2.500
4811000	Aufwendungen aus internen Leistungsbeziehungen	0,00	-2.500	-2.500	-2.500	-2.500	-2.500
24	Veranschlagtes kalkulatorisches Ergebnis (Saldo aus Nummern 21 bis 23)	0,00	-2.500	-2.500	-2.500	-2.500	-2.500
25	Veranschlagter Nettoressourcenbedarf/-überschuss (Summe Nr. 20 und 24)	-54.829,34	-82.550	-86.750	-80.350	-82.650	-84.450

Haushaltsplan 2025 der Gemeinde Hohenstein



**Teilfinanzhaushalt einschließlich Finanzplanung
Produktbereich 42 Sport und Bäder**

Gemeinde Hohenstein

Nr.	Bezeichnung	Ergebnis 2023	Ansatz 2024	Ansatz 2025	VE	Plan 2026	Plan 2027 Plan 2028
		EUR					
		1	2	3	4	5	6
1	Summe der Einzahlungen aus laufender Verwaltungstätigkeit	509,83	3.300	1.300	0	1.300	1.300 1.300
6321000	Benutzungsgebühren und ähnliche Entgelte	300,00	3.000	1.000	0	1.000	1.000 1.000
6461000	Sonstige privatrechtliche Leistungsentgelte	209,83	300	300	0	300	300 300
2	Summe der Auszahlungen aus laufender Verwaltungstätigkeit	-50.783,85	-70.000	-72.200	0	-65.800	-68.100 -69.900
7012000	Dienstbezüge Arbeitnehmer	-9.346,77	-16.500	-16.500	0	-17.000	-18.000 -18.500
7022000	Beiträge zu Versorgungskassen Arbeitnehmer	-746,96	-1.700	-1.700	0	-1.800	-1.900 -2.000
7032000	Beiträge zur gesetzlichen Sozialvers. Arbeitnehmer	-1.876,20	-3.400	0	0	0	0 0
7211000	Unterhaltung der Grundstücke und baulichen Anlagen	-12.439,77	-3.000	-9.000	0	-3.000	-3.000 -3.000
7221000	Unterhaltung des beweglichen Vermögens	-680,53	-1.000	-1.500	0	-1.500	-1.500 -1.500
7222000	Erwerb von geringwertigen Vermögensgegenständen	0,00	-1.500	-2.000	0	-2.000	-2.000 -2.000
7241000	Bewirtschaftung d.Grundstücke u.baulichen Anlagen	-17.367,21	-20.700	-20.000	0	-21.000	-22.000 -23.000
7318000	Zuschüsse an übrige Bereiche	-2.998,50	-13.500	-12.200	0	-10.000	-10.000 -10.000
7431000	Geschäftsauszahlungen	-258,38	-1.200	-1.200	0	-1.200	-1.200 -1.200
7441000	Steuern, Versicherungen, Schadensfälle	-5.069,53	-5.000	-5.600	0	-5.800	-6.000 -6.200
7491000	Weitere sonst. Ausz. aus lfd Verwaltungstätigkeit	0,00	-2.500	-2.500	0	-2.500	-2.500 -2.500
3	Anteiliger Zahlungsmittelüberschuss/-bedarf des Ergebnishaushalts (Saldo aus Nummern 1 und 2)	-50.274,02	-66.700	-70.900	0	-64.500	-66.800 -68.600
4	Einzahlungen aus Investitionszuwendungen	19.900,00	0	0	0	0	0 0
6811000	Investitionszuweisungen vom Land	19.900,00	0	0	0	0	0 0
9	Einzahlungen aus Investitionstätigkeit (Summe aus Nummern 4 bis 8)	19.900,00	0	0	0	0	0 0
12	Auszahlungen für den Erwerb von beweglichem Sachvermögen	-129.810,09	0	0	0	0	-5.000 0
7831200	Ausz. für den Erwerb von bew. Verm oberh. Wertgr.	-129.810,09	0	0	0	0	-5.000 0
16	Auszahlungen aus Investitionstätigkeit (Summe aus Nummern 10 bis 15)	-129.810,09	0	0	0	0	-5.000 0
17	Anteiliger veranschlagter Finanzierungsmittelüberschuss/-bedarf aus Investitionstätigkeit (Saldo aus Numern 9 und 16)	-109.910,09	0	0	0	0	-5.000 0
18	Anteiliger veranschlagter Finanzierungsmittelüberschuss/-bedarf (Saldo aus Nummern 3 und 17)	-160.184,11	-66.700	-70.900	0	-64.500	-71.800 -68.600

Haushaltsplan 2025 der Gemeinde Hohenstein



Produktbeschreibung Produktgruppe 4210 Förderung des Sports - [THH 4]

Gemeinde Hohenstein

Produktbereich	42	Sport und Bäder
Produktgruppe	4210	Förderung des Sports - [THH 4]

Kurzbeschreibung

Einzelprodukt / Enthaltene Produkte

42.10.00 Förderung des Sports

Informationen zur Produktgruppe:

Die Produktgruppe 42.10 beinhaltet Leistungen zur ideellen, materiellen und finanziellen Förderung des organisierten und nichtorganisierten Sports.

Maßnahmen der Gemeinde Hohenstein in diesem Bereich sind z.B. die Kontaktpflege zu den Sportverbänden, Sportvereinen und Organisatoren von sportlichen Veranstaltungen.

Darüber hinaus werden die örtlichen Vereine, wie z.B. Fußballvereine oder der Tennisverein mit der Gewährung eines Zuschusses gefördert.

Ziel ist die Bereitstellung eines vielfältigen, bedarfsgerechten und attraktiven Sportangebots.

Auftragsgrundlagen:

Einzelbeschlussfassung Gemeinderat, Einzelbeauftragung Verwaltungsführung

Haushaltsplan 2025 der Gemeinde Hohenstein



**Teilergebnishaushalt einschließlich Finanzplanung
Produktgruppe 4210 Förderung des Sports - [THH 4]**

Gemeinde Hohenstein

Nr.	Bezeichnung	Ergebnis 2023	Ansatz 2024	Ansatz 2025	Plan 2026	Plan 2027	Plan 2028
		EUR					
		1	2	3	4	5	6
11	Anteilige ordentliche Erträge (Summe aus Nummern 1 bis 10)	0,00	0	0	0	0	0
12	Personalaufwendungen	2.413,72	0	0	0	0	0
4012000	Dienstaufwendungen Arbeitnehmer	1.843,65	0	0	0	0	0
4022000	Beiträge zu Versorgungskassen Arbeitnehmer	160,22	0	0	0	0	0
4032000	Beiträge zur gesetzl. SozialversicheruArbeitnehmer	409,85	0	0	0	0	0
15	Abschreibungen	0,00	-350	-350	-350	-350	-350
4711000	AfA auf imm.Vermögensgegenstände u.Sachvermögen	0,00	-350	-350	-350	-350	-350
17	Transferaufwendungen	-2.998,50	-13.500	-12.200	-10.000	-10.000	-10.000
4318000	Zuschüsse an übrige Bereiche	-2.998,50	-13.500	-12.200	-10.000	-10.000	-10.000
19	Anteilige ordentliche Aufwendungen (Summe aus Nummern 12 bis 18)	-584,78	-13.850	-12.550	-10.350	-10.350	-10.350
20	Anteiliges veranschlagtes ordentliches Ergebnis (Summe aus Nummern 11 und 19)	-584,78	-13.850	-12.550	-10.350	-10.350	-10.350
24	Veranschlagtes kalkulatorisches Ergebnis (Saldo aus Nummern 21 bis 23)	0,00	0	0	0	0	0
25	Veranschlagter Nettoressourcenbedarf/-überschuss (Summe Nr. 20 und 24)	-584,78	-13.850	-12.550	-10.350	-10.350	-10.350

Erläuterungen

Förderung des Sports

4318000 Zuschüsse an folgende Vereine gem. der Richtlinie über die finanzielle Förderung der ortsansässigen Vereine vom 31.01.2002 in der Fassung vom 18.07.2017:
Tennisverein Hohenstein, SSV Bernloch, SSV Meidelstetten, TSV Oberstetten,
TSV Ödenwaldstetten, Alb-Modell-Flieger-Club Hohenstein, Wolkenkratzer e.V.

Zuwendungen für den Einsatz eines hauptamtlichen Sportlehrers bei den örtlichen Vereinen i. H. v. 500 €/jährl.
(GR-Beschluss v. 25.07.1984/13.01.2004)

- SSV Bernloch

Vereinzuschüsse Erbbaupachtzins (interne Verrechnung) 6.250 €

Investitionskostenzuschuss für den TSV Ödenwaldstetten (GRS 23.01.2024) 2.700 €

Haushaltsplan 2025 der Gemeinde Hohenstein



**Teilfinanzhaushalt einschließlich Finanzplanung
Produktgruppe 4210 Förderung des Sports - [THH 4]**

Gemeinde Hohenstein

Nr.	Bezeichnung	Ergebnis 2023	Ansatz 2024	Ansatz 2025	VE	Plan 2026	Plan 2027 Plan 2028
		EUR					
		1	2	3	4	5	6
2	Summe der Auszahlungen aus laufender Verwaltungstätigkeit	-584,78	-13.500	-12.200	0	-10.000	-10.000 -10.000
7012000	Dienstbezüge Arbeitnehmer	1.843,65	0	0	0	0	0 0
7022000	Beiträge zu Versorgungskassen Arbeitnehmer	160,22	0	0	0	0	0 0
7032000	Beiträge zur gesetzlichen Sozialvers. Arbeitnehmer	409,85	0	0	0	0	0 0
7318000	Zuschüsse an übrige Bereiche	-2.998,50	-13.500	-12.200	0	-10.000	-10.000 -10.000
3	Anteiliger Zahlungsmittelüberschuss/-bedarf des Ergebnishaushalts (Saldo aus Nummern 1 und 2)	-584,78	-13.500	-12.200	0	-10.000	-10.000 -10.000
9	Einzahlungen aus Investitionstätigkeit (Summe aus Nummern 4 bis 8)	0,00	0	0	0	0	0 0
16	Auszahlungen aus Investitionstätigkeit (Summe aus Nummern 10 bis 15)	0,00	0	0	0	0	0 0
17	Anteiliger veranschlagter Finanzierungsmittelüberschuss/-bedarf aus Investitionstätigkeit (Saldo aus Nummern 9 und 16)	0,00	0	0	0	0	0 0
18	Anteiliger veranschlagter Finanzierungsmittelüberschuss/-bedarf (Saldo aus Nummern 3 und 17)	-584,78	-13.500	-12.200	0	-10.000	-10.000 -10.000



Produktbeschreibung
Produktgruppe 4241 Sportstätten - [THH 4]

Gemeinde Hohenstein

Produktbereich	42	Sport und Bäder
Produktgruppe	4241	Sportstätten - [THH 4]

Kurzbeschreibung

Einzelprodukt / Enthaltene Produkte

42.41.01 Gedeckte Sportflächen bis 27 m x 45 m

42.41.02 Freisportanlagen

Informationen zur Produktgruppe:

Die Bereitstellung und der Betrieb von Hallen und Freisportanlagen durch die Gemeinde Hohenstein sind in der Produktgruppe 42.41 abgebildet.

Sie besteht u.a. aus der Bereitstellung der Flächen, für den Schulsport und die Vermietung bzw. Überlassung, für sportliche und sonstige Zwecke.

Auch die Unterhaltung der Gebäude und Pflege der Freisportanlagen ist darin enthalten.

Das Ziel ist es, den Schulsport durch die Bereitstellung der Sportanlagen zu sichern und fördern.

Auftragsgrundlagen:

Einzelbeschlussfassung Gemeinderat, Einzelbeauftragung Verwaltungsführung

Haushaltsplan 2025 der Gemeinde Hohenstein



**Teilergebnishaushalt einschließlich Finanzplanung
Produktgruppe 4241 Sportstätten - [THH 4]**

Gemeinde Hohenstein

Nr.	Bezeichnung	Ergebnis 2023	Ansatz 2024	Ansatz 2025	Plan 2026	Plan 2027	Plan 2028
		EUR					
		1	2	3	4	5	6
3	Aufgelöste Investitionszuwendungen und -beiträge	0,00	13.500	13.500	13.500	13.500	13.500
3161000	Erträge a.d.Auflösung v.Sonderposten a.Zuwendungen	0,00	13.500	13.500	13.500	13.500	13.500
5	Entgelte für öffentliche Leistungen oder Einrichtungen	300,00	3.000	1.000	1.000	1.000	1.000
3321000	Benutzungsgebühren und ähnliche Entgelte	300,00	3.000	1.000	1.000	1.000	1.000
6	Sonstige privatrechtliche Leistungsentgelte	209,83	300	300	300	300	300
3461000	Sonstige privatrechtliche Leistungsentgelte	209,83	300	300	300	300	300
11	Anteilige ordentliche Erträge (Summe aus Nummern 1 bis 10)	509,83	16.800	14.800	14.800	14.800	14.800
12	Personalaufwendungen	-14.383,65	-21.600	-18.200	-18.800	-19.900	-20.500
4012000	Dienstaufwendungen Arbeitnehmer	-11.190,42	-16.500	-16.500	-17.000	-18.000	-18.500
4022000	Beiträge zu Versorgungskassen Arbeitnehmer	-907,18	-1.700	-1.700	-1.800	-1.900	-2.000
4032000	Beiträge zur gesetzl. SozialversicheruArbeitnehmer	-2.286,05	-3.400	0	0	0	0
14	Aufwendungen für Sach- und Dienstleistungen	-35.042,83	-26.200	-32.500	-27.500	-28.500	-29.500
4211000	Unterhaltung der Grundstücke und baulichen Anlagen	-15.164,87	-3.000	-9.000	-3.000	-3.000	-3.000
4221000	Unterhaltung des beweglichen Vermögens	-1.139,87	-1.000	-1.500	-1.500	-1.500	-1.500
4222000	Erwerb v. geringw. Verm. Gegenst. sof. nicht spez	0,00	-1.500	-2.000	-2.000	-2.000	-2.000
4241000	Bewirtschaftung der Grundst. u. baulichen Anlagen	-18.738,09	-20.700	-20.000	-21.000	-22.000	-23.000
15	Abschreibungen	0,00	-29.000	-29.000	-29.000	-29.000	-29.000
4711000	AfA auf imm.Vermögensgegenstände u.Sachvermögen	0,00	-29.000	-29.000	-29.000	-29.000	-29.000
18	Sonstige ordentliche Aufwendungen	-5.327,91	-6.200	-6.800	-7.000	-7.200	-7.400
4431000	Geschäftsaufwendungen	-258,38	-1.200	-1.200	-1.200	-1.200	-1.200
4441000	Steuern, Versicherungen, Schadensfälle, Sonderabg.	-177,87	0	0	0	0	0
4441100	Aufwand Steuern	0,00	0	-200	-200	-200	-200
4441200	Versicherungen	-4.891,66	-5.000	-5.400	-5.600	-5.800	-6.000
19	Anteilige ordentliche Aufwendungen (Summe aus Nummern 12 bis 18)	-54.754,39	-83.000	-86.500	-82.300	-84.600	-86.400
20	Anteiliges veranschlagtes ordentliches Ergebnis (Summe aus Nummern 11 und 19)	-54.244,56	-66.200	-71.700	-67.500	-69.800	-71.600
22	Aufwendungen für interne Leistungen	0,00	-2.500	-2.500	-2.500	-2.500	-2.500
4811000	Aufwendungen aus internen Leistungsbeziehungen	0,00	-2.500	-2.500	-2.500	-2.500	-2.500
24	Veranschlagtes kalkulatorisches Ergebnis (Saldo aus Nummern 21 bis 23)	0,00	-2.500	-2.500	-2.500	-2.500	-2.500
25	Veranschlagter Nettoressourcenbedarf/-überschuss (Summe Nr. 20 und 24)	-54.244,56	-68.700	-74.200	-70.000	-72.300	-74.100

Erläuterungen

Eigene Sportstätten

3321000 Es gilt die Benutzungs- und Gebührenordnung für die Hohensteinhalle vom 15.12.2015.

Haushaltsplan 2025 der Gemeinde Hohenstein



**Teilfinanzhaushalt einschließlich Finanzplanung
Produktgruppe 4241 Sportstätten - [THH 4]**

Gemeinde Hohenstein

Nr.	Bezeichnung	Ergebnis 2023	Ansatz 2024	Ansatz 2025	VE	Plan 2026	Plan 2027 Plan 2028
		EUR					
		1	2	3	4	5	6
1	Summe der Einzahlungen aus laufender Verwaltungstätigkeit	509,83	3.300	1.300	0	1.300	1.300 1.300
6321000	Benutzungsgebühren und ähnliche Entgelte	300,00	3.000	1.000	0	1.000	1.000 1.000
6461000	Sonstige privatrechtliche Leistungsentgelte	209,83	300	300	0	300	300 300
2	Summe der Auszahlungen aus laufender Verwaltungstätigkeit	-50.199,07	-56.500	-60.000	0	-55.800	-58.100 -59.900
7012000	Dienstbezüge Arbeitnehmer	-11.190,42	-16.500	-16.500	0	-17.000	-18.000 -18.500
7022000	Beiträge zu Versorgungskassen Arbeitnehmer	-907,18	-1.700	-1.700	0	-1.800	-1.900 -2.000
7032000	Beiträge zur gesetzlichen Sozialvers. Arbeitnehmer	-2.286,05	-3.400	0	0	0	0 0
7211000	Unterhaltung der Grundstücke und baulichen Anlagen	-12.439,77	-3.000	-9.000	0	-3.000	-3.000 -3.000
7221000	Unterhaltung des beweglichen Vermögens	-680,53	-1.000	-1.500	0	-1.500	-1.500 -1.500
7222000	Erwerb von geringwertigen Vermögensgegenständen	0,00	-1.500	-2.000	0	-2.000	-2.000 -2.000
7241000	Bewirtschaftung d.Grundstücke u.baulichen Anlagen	-17.367,21	-20.700	-20.000	0	-21.000	-22.000 -23.000
7431000	Geschäftsauszahlungen	-258,38	-1.200	-1.200	0	-1.200	-1.200 -1.200
7441000	Steuern, Versicherungen, Schadensfälle	-5.069,53	-5.000	-5.600	0	-5.800	-6.000 -6.200
7491000	Weitere sonst. Ausz. aus lfd Verwaltungstätigkeit	0,00	-2.500	-2.500	0	-2.500	-2.500 -2.500
3	Anteiliger Zahlungsmittelüberschuss/-bedarf des Ergebnishaushalts (Saldo aus Nummern 1 und 2)	-49.689,24	-53.200	-58.700	0	-54.500	-56.800 -58.600
4	Einzahlungen aus Investitionszuwendungen	19.900,00	0	0	0	0	0 0
6811000	Investitionszuweisungen vom Land	19.900,00	0	0	0	0	0 0
9	Einzahlungen aus Investitionstätigkeit (Summe aus Nummern 4 bis 8)	19.900,00	0	0	0	0	0 0
12	Auszahlungen für den Erwerb von beweglichem Sachvermögen	-129.810,09	0	0	0	0	-5.000 0
7831200	Ausz. für den Erwerb von bew. Verm oberh. Wertgr.	-129.810,09	0	0	0	0	-5.000 0
16	Auszahlungen aus Investitionstätigkeit (Summe aus Nummern 10 bis 15)	-129.810,09	0	0	0	0	-5.000 0
17	Anteiliger veranschlagter Finanzierungsmittelüberschuss/-bedarf aus Investitionstätigkeit (Saldo aus Numern 9 und 16)	-109.910,09	0	0	0	0	-5.000 0
18	Anteiliger veranschlagter Finanzierungsmittelüberschuss/-bedarf (Saldo aus Nummern 3 und 17)	-159.599,33	-53.200	-58.700	0	-54.500	-61.800 -58.600

Haushaltsplan 2025 der Gemeinde Hohenstein



**Teilergebnishaushalt einschließlich Finanzplanung
Teilhaushalt 5 Bauen und Umwelt**

Gemeinde Hohenstein

Nr.	Bezeichnung	Ergebnis 2023	Ansatz 2024	Ansatz 2025	Plan 2026	Plan 2027	Plan 2028
		EUR					
		1	2	3	4	5	6
2	Zuweisungen und Zuwendungen, Umlagen	126.716,39	202.450	229.500	187.000	207.000	227.000
3140000	Zuweisungen für laufende Zwecke vom Bund	24.154,70	84.500	127.000	84.500	84.500	84.500
3141000	Zuweisungen für laufende Zwecke vom Land	102.561,69	98.750	102.500	102.500	122.500	142.500
3148000	Zuschüsse für lfd. Zwecke von übrigen Bereichen	0,00	19.200	0	0	0	0
3	Aufgelöste Investitionszuwendungen und -beiträge	0,00	381.600	396.000	390.500	390.500	390.500
3161000	Erträge a.d.Auflösung v.Sonderposten a.Zuwendungen	0,00	179.000	187.000	184.500	184.500	184.500
3162000	Erträge a.d.Auflösung v.Sonderposten aus Beiträgen Abwasserbeitrag	0,00	200.400	191.800	188.800	188.800	188.800
3162100	Erträge a.d.Auflösung v.Sonderposten aus Beiträgen Klarbeitrag	0,00	0	15.000	15.000	15.000	15.000
3162200	Auflösung Beitrag landwirt. gestundet nach §28 KAG Klarbeitrag	0,00	2.200	2.200	2.200	2.200	2.200
5	Entgelte für öffentliche Leistungen oder Einrichtungen	766.042,19	781.200	792.900	817.000	817.000	847.000
3311000	Verwaltungsgebühren	270,00	200	1.000	1.000	1.000	1.000
3321000	Benutzungsgebühren und ähnliche Entgelte	82.363,93	65.000	76.000	76.000	76.000	76.000
3321200	Abwassergebühren	522.026,36	531.000	531.000	550.000	550.000	570.000
3321300	Niederschlagswasser	161.381,90	185.000	184.900	190.000	190.000	200.000
6	Sonstige privatrechtliche Leistungsentgelte	603.875,91	430.200	493.800	459.800	473.800	483.800
3421000	Erträge aus Verkauf	2.184,48	1.000	1.000	1.000	1.000	1.000
3421100	Holzerlöse	469.128,94	330.400	349.000	350.000	360.000	370.000
3421200	Brennholz, Flächenlose	114.739,24	86.000	96.000	96.000	100.000	100.000
3421300	Christbäume	1.598,13	1.500	1.500	1.500	1.500	1.500
3461000	Sonstige privatrechtliche Leistungsentgelte	16.225,12	11.300	46.300	11.300	11.300	11.300
7	Kostenerstattungen und Kostenumlagen	44.739,55	48.350	43.050	43.050	43.050	43.050
3480000	Erstattungen vom Bund	25,70	50	50	50	50	50
3482000	Erstattungen von Gemeinden und Gemeindeverbänden	44.713,85	48.300	43.000	43.000	43.000	43.000
8	Zinsen und ähnliche Erträge	5.934,56	5.000	7.200	7.200	7.200	7.200
3651000	Gewinnanteile a.verb.Unternehmen u.Beteil.	5.934,56	5.000	7.200	7.200	7.200	7.200
10	Sonstige ordentliche Erträge	86.787,00	133.200	128.100	128.100	128.100	128.100
3511000	Konzessionsabgaben	86.787,00	125.000	125.000	125.000	125.000	125.000
3571000	Erträge aus der Auflösung von sonstigen Sonderpost	0,00	8.200	3.100	3.100	3.100	3.100
11	Anteilige ordentliche Erträge (Summe aus Nummern 1 bis 10)	1.634.095,60	1.982.000	2.090.550	2.032.650	2.066.650	2.126.650
12	Personalaufwendungen	-162.823,48	-238.200	-256.750	-262.950	-272.950	-281.450
4012000	Dienstaufwendungen Arbeitnehmer	-127.019,20	-185.500	-191.250	-196.450	-201.950	-205.950
4022000	Beiträge zu Versorgungskassen Arbeitnehmer	-10.718,70	-15.350	-19.350	-17.650	-19.650	-21.650
4032000	Beiträge zur gesetzl. SozialversicheruArbeitnehmer	-25.085,58	-37.350	-46.150	-48.850	-51.350	-53.850
14	Aufwendungen für Sach- und Dienstleistungen	-1.214.628,58	-1.028.700	-930.700	-1.071.500	-1.063.500	-1.021.500
4211000	Unterhaltung der Grundstücke und baulichen Anlagen	-45.249,18	-15.500	-22.500	-30.500	-18.000	-18.000
4212000	Unterhaltung des sonstigen unbeweglichen Vermögens	-672.048,64	-370.200	-278.700	-423.000	-425.000	-373.000
4221000	Unterhaltung des beweglichen Vermögens	-5.702,47	-5.100	-6.000	-6.000	-6.000	-6.000
4222000	Erwerb v. geringw. Verm. Gegenst. sof. nicht spez	-6.554,30	-7.500	-7.500	-7.500	-7.500	-7.500
4231000	Mieten und Pachten	-480,30	-600	-100	-100	-100	-100
4232000	Leasing	-2.884,56	-3.100	-1.500	0	0	0
4241000	Bewirtschaftung der Grundst. u. baulichen Anlagen	-20.460,94	-27.500	-23.000	-26.000	-26.000	-26.000
4241100	Aufwendungen für Energie	100,44	0	0	0	0	0
4241600	Klärschlambeseitigung	-98.287,39	-95.000	-95.000	-95.000	-95.000	-95.000
4251000	Haltung von Fahrzeugen	-11.281,50	-10.500	-10.500	-10.500	-10.500	-10.500
4261000	Besondere Aufwendungen für Beschäftigte	-977,85	-2.000	-2.000	-2.000	-2.000	-2.000
4261100	Dienst- und Schutzkleidung	-576,57	-1.000	-1.000	-1.000	-1.000	-1.000
4261200	Aus- und Fortbildung	-1.325,01	-1.000	-1.000	-1.000	-1.000	-1.000
4271000	Besondere Verwaltungs- und Betriebsaufwendungen	-191.699,78	-261.500	-252.900	-242.900	-252.900	-262.900

Haushaltsplan 2025 der Gemeinde Hohenstein



Teilergebnishaushalt einschließlich Finanzplanung Teilhaushalt 5 Bauen und Umwelt

Gemeinde Hohenstein

Nr.	Bezeichnung	Ergebnis 2023	Ansatz 2024	Ansatz 2025	Plan 2026	Plan 2027	Plan 2028
		EUR					
		1	2	3	4	5	6
4271100	Strom	-55.654,11	-118.000	-110.500	-110.500	-103.000	-103.000
4271300	Untersuchungen (Wasser, Klärschlamm)	-6.863,29	-9.200	-10.000	-10.000	-10.000	-10.000
4271400	Streusalz	-8.090,87	-13.000	-13.000	-13.000	-13.000	-13.000
4271700	Kulturen, Waldschule, Bestandsverjüngung	-11.229,79	-23.000	-25.000	-25.000	-25.000	-25.000
4291000	Aufwendungen für sonst. Sach- und Dienstleistungen	-75.362,47	-65.000	-70.500	-67.500	-67.500	-67.500
15	Abschreibungen	-2.629,58	-717.850	-722.250	-714.150	-721.350	-732.350
4711000	AfA auf imm.Vermögensgegenstände u.Sachvermögen	-2.629,58	-717.850	-722.250	-714.150	-721.350	-732.350
17	Transferaufwendungen	-124,00	-200	-200	-200	-200	-200
4318000	Zuschüsse an übrige Bereiche	-124,00	-200	-200	-200	-200	-200
18	Sonstige ordentliche Aufwendungen	-161.910,74	-250.250	-350.100	-243.200	-254.200	-265.200
4411000	Sonstige Personal- und Versorgungsaufwendungen	-11,97	-4.300	-4.300	-4.300	-4.300	-4.300
4429000	Sonst. Aufw. f. d. Inanspr. von Rechten u.Diensten	-10.991,60	-31.900	-123.000	-14.500	-14.500	-14.500
4431000	Geschäftsaufwendungen	-28.877,46	-37.100	-39.750	-39.750	-39.750	-39.750
4441000	Steuern, Versicherungen, Schadensfälle, Sonderabg.	-10.022,51	-550	-550	-550	-550	-550
4441100	Aufwand Steuern	-16,91	-9.550	-9.550	-9.550	-9.550	-9.550
4441200	Versicherungen	-19.735,67	-14.850	-15.850	-16.850	-17.850	-18.850
4441300	Abwasserabgabe	0,00	-4.500	-4.500	-4.500	-4.500	-4.500
4451000	Erstattungen an das Land	-92.254,62	-92.300	-99.400	-100.000	-110.000	-120.000
4452000	Erstattungen an Gemeinden und Gemeindeverbände	0,00	-55.200	-53.200	-53.200	-53.200	-53.200
19	Anteilige ordentliche Aufwendungen (Summe aus Nummern 12 bis 18)	-1.542.116,38	-2.235.200	-2.260.000	-2.292.000	-2.312.200	-2.300.700
20	Anteiliges veranschlagtes ordentliches Ergebnis (Summe aus Nummern 11 und 19)	91.979,22	-253.200	-169.450	-259.350	-245.550	-174.050
21	Erträge aus internen Leistungen	0,00	160.800	0	0	0	0
3811000	Erträge aus internen Leistungsbeziehungen	0,00	160.800	0	0	0	0
22	Aufwendungen für interne Leistungen	0,00	-583.550	-417.700	-422.450	-428.500	-435.550
4811000	Aufwendungen aus internen Leistungsbeziehungen	0,00	-583.550	-417.700	-422.450	-428.500	-435.550
24	Veranschlagtes kalkulatorisches Ergebnis (Saldo aus Nummern 21 bis 23)	0,00	-422.750	-417.700	-422.450	-428.500	-435.550
25	Veranschlagter Nettoressourcenbedarf/-überschuss (Summe Nr. 20 und 24)	91.979,22	-675.950	-587.150	-681.800	-674.050	-609.600

Haushaltsplan 2025 der Gemeinde Hohenstein



Teilfinanzhaushalt einschließlich Finanzplanung Teilhaushalt 5 Bauen und Umwelt

Gemeinde Hohenstein

Nr.	Bezeichnung	Ergebnis 2023	Ansatz 2024	Ansatz 2025	VE	Plan 2026	Plan 2027 Plan 2028
		EUR					
		1	2	3	4	5	6
1	Summe der Einzahlungen aus laufender Verwaltungstätigkeit	1.673.071,50	1.753.000	1.691.450	0	1.639.050	1.673.050 1.733.050
6140000	Zuweisungen für laufende Zwecke vom Bund	24.154,70	84.500	127.000	0	84.500	84.500 84.500
6141000	Zuweisungen für laufende Zwecke vom Land	103.521,19	98.750	102.500	0	102.500	122.500 142.500
6148000	Zuschüsse für laufende Zwecke von übrigen Bereiche	0,00	19.200	0	0	0	0 0
6311000	Verwaltungsgebühren	270,00	200	1.000	0	1.000	1.000 1.000
6321000	Benutzungsgebühren und ähnliche Entgelte	797.867,47	781.000	791.900	0	816.000	816.000 846.000
6421000	Einzahlungen aus Verkauf	586.413,60	418.900	447.500	0	448.500	462.500 472.500
6461000	Sonstige privatrechtliche Leistungsentgelte	16.225,12	11.300	46.300	0	11.300	11.300 11.300
6480000	Erstattungen vom Bund	25,70	50	50	0	50	50 50
6482000	Erstattungen von Gemeinden und Gemeindeverbänden	44.713,85	48.300	43.000	0	43.000	43.000 43.000
6488000	Erstattungen von übrigen Bereichen	0,00	160.800	0	0	0	0 0
6651000	Einz. aus Gewinnant. aus verb. Untern. und Bet.	5.934,56	5.000	7.200	0	7.200	7.200 7.200
6511000	Konzessionsabgaben	93.945,31	125.000	125.000	0	125.000	125.000 125.000
2	Summe der Auszahlungen aus laufender Verwaltungstätigkeit	-1.478.143,82	-2.100.900	-1.955.450	0	-2.000.300	-2.019.350 -2.003.900
7012000	Dienstbezüge Arbeitnehmer	-127.019,20	-185.500	-191.250	0	-196.450	-201.950 -205.950
7022000	Beiträge zu Versorgungskassen Arbeitnehmer	-10.718,70	-15.350	-19.350	0	-17.650	-19.650 -21.650
7032000	Beiträge zur gesetzlichen Sozialvers. Arbeitnehmer	-25.085,58	-37.350	-46.150	0	-48.850	-51.350 -53.850
7211000	Unterhaltung der Grundstücke und baulichen Anlagen	-42.043,06	-15.500	-22.500	0	-30.500	-18.000 -18.000
7212000	Unterhaltung des sonstigen unbeweglichen Vermögens	-634.294,75	-370.200	-278.700	0	-423.000	-425.000 -373.000
7221000	Unterhaltung des beweglichen Vermögens	-5.725,96	-5.100	-6.000	0	-6.000	-6.000 -6.000
7222000	Erwerb von geringwertigen Vermögensgegenständen	-6.554,30	-7.500	-7.500	0	-7.500	-7.500 -7.500
7231000	Mieten und Pachten inkl. Mietnebenkosten	-152,80	-600	-100	0	-100	-100 -100
7232000	Leasing	-2.884,56	-3.100	-1.500	0	0	0 0
7241000	Bewirtschaftung d.Grundstücke u.baulichen Anlagen	-21.425,93	-27.500	-23.000	0	-26.000	-26.000 -26.000
7241600	Aufwand f.gebäudebezogene Versicherungen	-82.770,69	-95.000	-95.000	0	-95.000	-95.000 -95.000
7251000	Haltung von Fahrzeugen	-6.017,28	-10.500	-10.500	0	-10.500	-10.500 -10.500
7261000	Besondere zahlungswirksame Aufw.f.Beschäftigte	-2.912,22	-4.000	-4.000	0	-4.000	-4.000 -4.000
7271000	Besondere Verwaltungs- und Betriebsauszahlungen	-269.820,01	-424.700	-411.400	0	-401.400	-403.900 -413.900
7291000	Auszahlungen für sonstige Dienstleistungen	-69.332,34	-65.000	-70.500	0	-67.500	-67.500 -67.500
7318000	Zuschüsse an übrige Bereiche	-124,00	-200	-200	0	-200	-200 -200
7411000	Sonstige Personal- und Versorgungsauszahlungen	-11,97	-4.300	-4.300	0	-4.300	-4.300 -4.300
7429000	Sonst. Ausz. für die Inanspr. von Rechten und Dien	-11.029,20	-31.900	-123.000	0	-14.500	-14.500 -14.500

Haushaltsplan 2025 der Gemeinde Hohenstein



**Teilfinanzhaushalt einschließlich Finanzplanung
Teilhaushalt 5 Bauen und Umwelt**

Gemeinde Hohenstein

Nr.	Bezeichnung	Ergebnis 2023	Ansatz 2024	Ansatz 2025	VE	Plan 2026	Plan 2027 Plan 2028
		EUR					
		1	2	3	4	5	6
7431000	Geschäftsauszahlungen	-23.292,52	-37.100	-39.750	0	-39.750	-39.750 -39.750
7441000	Steuern, Versicherungen, Schadensfälle	-23.501,98	-29.450	-30.450	0	-31.450	-32.450 -33.450
7451000	Erstattungen an das Land	-92.254,62	-92.300	-99.400	0	-100.000	-110.000 -120.000
7452000	Erstattungen an Gemeinden und Gemeindeverbände	-21.172,15	-55.200	-53.200	0	-53.200	-53.200 -53.200
7491000	Weitere sonst. Ausz. aus lfd Verwaltungstätigkeit	0,00	-583.550	-417.700	0	-422.450	-428.500 -435.550
3	Anteiliger Zahlungsmittelüberschuss/-bedarf des Ergebnishaushalts (Saldo aus Nummern 1 und 2)	194.927,68	-347.900	-264.000	0	-361.250	-346.300 -270.850
4	Einzahlungen aus Investitionszuwendungen	284.611,31	109.500	175.800	0	36.000	0 250.000
6811000	Investitionszuweisungen vom Land	284.611,31	109.500	175.800	0	36.000	0 250.000
5	Einzahlungen a. Investitionsbeiträgen u. ähnl. Entgelten f. Investitionstätigkeit	62.978,87	1.000	1.000	0	1.000	1.000 1.000
6891000	Beiträge und ähnliche Entgelte	62.978,87	1.000	1.000	0	1.000	1.000 1.000
6	Einzahlungen aus der Veräußerung von Sachvermögen	3.805,42	0	0	0	0	0 0
6821000	Einz. a.d. Veräußerung v.Grundstücken u. Gebäuden	3.805,42	0	0	0	0	0 0
8	Einzahlungen für sonstige Investitionstätigkeiten	35.659,58	0	0	0	0	0 0
6871000	Einzahlungen aus der Abwicklung von Baumaßnahmen nicht verwenden	159,58	0	0	0	0	0 0
6885000	Rückfl. v. Ausl. an verb. Untern., Bet. und Sonder	35.500,00	0	0	0	0	0 0
9	Einzahlungen aus Investitionstätigkeit (Summe aus Nummern 4 bis 8)	387.055,18	110.500	176.800	0	37.000	1.000 251.000
10	Auszahlungen für den Erwerb von Grundstücken und Gebäuden	-5.628,70	0	0	0	0	0 0
7821000	Ausz. für den Erwerb von Grundstücken und Gebäuden	-5.628,70	0	0	0	0	0 0
11	Auszahlungen für Baumaßnahmen	-872.219,30	-625.000	-129.500	0	-220.000	-130.000 -945.000
7871000	Ausz. für Hochbaumaßnahmen	-9.789,08	0	0	0	0	0 0
7872000	Ausz. für Tiefbaumaßnahmen	-858.744,20	-625.000	-129.500	0	-220.000	-130.000 -945.000
7873000	Ausz. für sonstige Baumaßnahmen	-3.686,02	0	0	0	0	0 0
12	Auszahlungen für den Erwerb von beweglichem Sachvermögen	-82.572,87	-64.500	-128.600	0	-14.500	-14.500 -39.500
7831200	Ausz. für den Erwerb von bew. Verm oberh. Wertgr.	-82.572,87	-64.500	-128.600	0	-14.500	-14.500 -39.500
13	Auszahlungen für den Erwerb von Finanzvermögen	-28.912,30	-457.000	-470.000	0	-470.000	-470.000 -140.000
7853000	Ausz. für den Erwerb von sonst. Anteilen	-28.912,30	-457.000	-470.000	0	-470.000	-470.000 -140.000
14	Auszahlungen für Investitionsförderungsmaßnahmen	-41.600,50	-70.800	-71.700	0	-67.500	-7.500 -7.500
7818000	Zuweisungen und Zuschüsse für Investitionen üB	-41.600,50	-70.800	-71.700	0	-67.500	-7.500 -7.500
15	Auszahlungen für den Erwerb von immateriellen Vermögensgegenständen	-2.435,65	-23.000	-5.000	0	-20.000	-5.000 -20.000
7831100	Ausz. für den Erwerb von imm. Verm oberh. Wertgr.	-2.435,65	-23.000	-5.000	0	-20.000	-5.000 -20.000
16	Auszahlungen aus Investitionstätigkeit (Summe aus Nummern 10 bis 15)	-1.033.369,32	-1.240.300	-804.800	0	-792.000	-627.000 -1.152.000

Haushaltsplan 2025 der Gemeinde Hohenstein



Teilfinanzhaushalt einschließlich Finanzplanung Teilhaushalt 5 Bauen und Umwelt

Gemeinde Hohenstein

Nr.	Bezeichnung	Ergebnis 2023	Ansatz 2024	Ansatz 2025	VE	Plan 2026	Plan 2027 Plan 2028
		EUR					
		1	2	3	4	5	6
17	Anteiliger veranschlagter Finanzierungsmittel- überschuss/-bedarf aus Investitionstätigkeit (Saldo aus Numern 9 und 16)	-646.314,14	-1.129.800	-628.000	0	-755.000	-626.000 -901.000
18	Anteiliger veranschlagter Finanzierungsmittelüberschuss/-bedarf (Saldo aus Nummern 3 und 17)	-451.386,46	-1.477.700	-892.000	0	-1.116.250	-972.300 -1.171.850

Haushaltsplan 2025 der Gemeinde Hohenstein



**Teilergebnishaushalt einschließlich Finanzplanung
Produktbereich 51 Räumliche Planung und Entwicklung**

Gemeinde Hohenstein

Nr.	Bezeichnung	Ergebnis 2023	Ansatz 2024	Ansatz 2025	Plan 2026	Plan 2027	Plan 2028
		EUR					
		1	2	3	4	5	6
2	Zuweisungen und Zuwendungen, Umlagen	0,00	950	0	0	0	0
3141000	Zuweisungen für laufende Zwecke vom Land	0,00	950	0	0	0	0
3	Aufgelöste Investitionszuwendungen und -beiträge	0,00	3.300	3.300	3.300	3.300	3.300
3161000	Erträge a.d.Auflösung v.Sonderposten a.Zuwendungen	0,00	3.300	3.300	3.300	3.300	3.300
6	Sonstige privatrechtliche Leistungsentgelte	6.500,00	0	35.000	0	0	0
3461000	Sonstige privatrechtliche Leistungsentgelte	6.500,00	0	35.000	0	0	0
11	Anteilige ordentliche Erträge (Summe aus Nummern 1 bis 10)	6.500,00	4.250	38.300	3.300	3.300	3.300
14	Aufwendungen für Sach- und Dienstleistungen	-44.333,52	-48.600	-46.000	-26.000	-26.000	-26.000
4271000	Besondere Verwaltungs- und Betriebsaufwendungen	-44.333,52	-48.600	-46.000	-26.000	-26.000	-26.000
15	Abschreibungen	0,00	-6.900	-6.900	-6.900	-6.900	-6.900
4711000	AfA auf imm.Vermögensgegenstände u.Sachvermögen	0,00	-6.900	-6.900	-6.900	-6.900	-6.900
18	Sonstige ordentliche Aufwendungen	-13.135,54	-16.000	-16.000	-16.000	-16.000	-16.000
4431000	Geschäftsaufwendungen	-13.135,54	-16.000	-16.000	-16.000	-16.000	-16.000
19	Anteilige ordentliche Aufwendungen (Summe aus Nummern 12 bis 18)	-57.469,06	-71.500	-68.900	-48.900	-48.900	-48.900
20	Anteiliges veranschlagtes ordentliches Ergebnis (Summe aus Nummern 11 und 19)	-50.969,06	-67.250	-30.600	-45.600	-45.600	-45.600
24	Veranschlagtes kalkulatorisches Ergebnis (Saldo aus Nummern 21 bis 23)	0,00	0	0	0	0	0
25	Veranschlagter Nettoressourcenbedarf/-überschuss (Summe Nr. 20 und 24)	-50.969,06	-67.250	-30.600	-45.600	-45.600	-45.600

Haushaltsplan 2025 der Gemeinde Hohenstein



Teilfinanzhaushalt einschließlich Finanzplanung Produktbereich 51 Räumliche Planung und Entwicklung

Gemeinde Hohenstein

Nr.	Bezeichnung	Ergebnis 2023	Ansatz 2024	Ansatz 2025	VE	Plan 2026	Plan 2027 Plan 2028
		EUR					
		1	2	3	4	5	6
1	Summe der Einzahlungen aus laufender Verwaltungstätigkeit	6.500,00	950	35.000	0	0	0 0
6141000	Zuweisungen für laufende Zwecke vom Land	0,00	950	0	0	0	0 0
6461000	Sonstige privatrechtliche Leistungsentgelte	6.500,00	0	35.000	0	0	0 0
2	Summe der Auszahlungen aus laufender Verwaltungstätigkeit	-53.840,93	-64.600	-62.000	0	-42.000	-42.000 -42.000
7271000	Besondere Verwaltungs- und Betriebsauszahlungen	-46.340,93	-48.600	-46.000	0	-26.000	-26.000 -26.000
7431000	Geschäftsauszahlungen	-7.500,00	-16.000	-16.000	0	-16.000	-16.000 -16.000
3	Anteiliger Zahlungsmittelüberschuss/-bedarf des Ergebnishaushalts (Saldo aus Nummern 1 und 2)	-47.340,93	-63.650	-27.000	0	-42.000	-42.000 -42.000
4	Einzahlungen aus Investitionszuwendungen	0,00	36.000	36.000	0	36.000	0 0
6811000	Investitionszuweisungen vom Land	0,00	36.000	36.000	0	36.000	0 0
9	Einzahlungen aus Investitionstätigkeit (Summe aus Nummern 4 bis 8)	0,00	36.000	36.000	0	36.000	0 0
14	Auszahlungen für Investitionsförderungsmaßnahmen	-41.600,50	-70.800	-71.700	0	-67.500	-7.500 -7.500
7818000	Zuweisungen und Zuschüsse für Investitionen üB	-41.600,50	-70.800	-71.700	0	-67.500	-7.500 -7.500
15	Auszahlungen für den Erwerb von immateriellen Vermögensgegenständen	0,00	-13.000	-5.000	0	-20.000	-5.000 -20.000
7831100	Ausz. für den Erwerb von imm. Verm oberh. Wertgr.	0,00	-13.000	-5.000	0	-20.000	-5.000 -20.000
16	Auszahlungen aus Investitionstätigkeit (Summe aus Nummern 10 bis 15)	-41.600,50	-83.800	-76.700	0	-87.500	-12.500 -27.500
17	Anteiliger veranschlagter Finanzierungsmittelüberschuss/-bedarf aus Investitionstätigkeit (Saldo aus Nummern 9 und 16)	-41.600,50	-47.800	-40.700	0	-51.500	-12.500 -27.500
18	Anteiliger veranschlagter Finanzierungsmittelüberschuss/-bedarf (Saldo aus Nummern 3 und 17)	-88.941,43	-111.450	-67.700	0	-93.500	-54.500 -69.500



Produktbeschreibung
Produktgruppe 5110 Stadtentwicklung städtebaul. Planung Verkehrsplanung u. Stadterneuerung -[THH 5]

Gemeinde Hohenstein

Produktbereich	51	Räumliche Planung und Entwicklung
Produktgruppe	5110	Stadtentwicklung städtebaul. Planung Verkehrsplanung u. Stadterneuerung -[THH 5]

Kurzbeschreibung	<p><u>Einzelprodukt / Enthaltene Produkte</u></p> <p>51.10.02 Vorbereitende Bauleitplanung</p> <p>51.10.05 Verbindliche Bauleitplanung</p> <p>51.10.09 Städtebauliche Sanierungsmaßnahmen u. städtebauliche Maßnahmen nach Sonderprogrammen</p> <p>51.10.10 Städtebauliche Entwicklungsmaßnahmen</p> <p>51.10.13 Planungs- und Gestaltungsberatung</p> <p>Informationen zur Produktgruppe:</p> <p>Zur Sicherung einer ausgewogenen sozialen, ökonomischen, ökologischen und städtebaulichen Entwicklung der Gemeinde Hohenstein werden Strategien, Konzepte und Stellungnahmen erarbeitet sowie alle Felder der Gemeindeentwicklung (Bevölkerung, Wohnen, Wirtschaft, Infrastruktur, Versorgung, Freiraumplanung, u.a.) prozessorientiert gesteuert.</p> <p>Im Rahmen der vorbereitenden Bauleitplanung wird der Flächennutzungsplan zur Ausweisung von Wohnbau-, Gewerbe- und sonstigen Flächen aufgestellt.</p> <p>Die verbindliche Bauleitplanung findet im Rahmen der Erstellung von Bebauungs-, Vorhabens- und Erschließungsplänen statt, um die Ausweisung von Wohnbauland, Gewerbeflächen usw. vorzunehmen. Hierbei werden auch gemeindegestalterische Vorhaben definiert.</p> <p>Ferner werden Sanierungsmaßnahmen durchgeführt, um gemeindebauliche Missstände und Mängel zu beseitigen. Im Vorfeld von Baugenehmigungsverfahren erfolgen gemeindebauliche Planungs- und Gestaltungsberatungen. Bei überörtlichen und nachbargemeindlichen Planungen wirkt die Gemeinde zur Wahrung ihrer Interessen mit.</p> <p><u>Auftragsgrundlagen:</u></p> <p>Baugesetzbuch, Baunutzungsverordnung, Landesbauordnung, Straßen- und Wegegesetz, Bundesfernstraßengesetz, Landesplanungsgesetz, Landesenteignungsgesetz- und Entschädigungsgesetz, Förderrichtlinien Stadterneuerung und andere Förderprogramme, Einzelbeschlussfassung Gemeinderat</p>
-------------------------	--

Haushaltsplan 2025 der Gemeinde Hohenstein



**Teilergebnishaushalt einschließlich Finanzplanung
Produktgruppe 5110 Stadtentwicklung städtebaul. Planung Verkehrsplanung u.
Stadterneuerung -[THH 5]**

Gemeinde Hohenstein

Nr.	Bezeichnung	Ergebnis 2023	Ansatz 2024	Ansatz 2025	Plan 2026	Plan 2027	Plan 2028
		EUR					
		1	2	3	4	5	6
2	Zuweisungen und Zuwendungen, Umlagen	0,00	950	0	0	0	0
3141000	Zuweisungen für laufende Zwecke vom Land	0,00	950	0	0	0	0
3	Aufgelöste Investitionszuwendungen und -beiträge	0,00	3.300	3.300	3.300	3.300	3.300
3161000	Erträge a.d.Auflösung v.Sonderposten a.Zuwendungen	0,00	3.300	3.300	3.300	3.300	3.300
6	Sonstige privatrechtliche Leistungsentgelte	6.500,00	0	35.000	0	0	0
3461000	Sonstige privatrechtliche Leistungsentgelte	6.500,00	0	35.000	0	0	0
11	Anteilige ordentliche Erträge (Summe aus Nummern 1 bis 10)	6.500,00	4.250	38.300	3.300	3.300	3.300
14	Aufwendungen für Sach- und Dienstleistungen	-39.857,07	-38.500	-46.000	-26.000	-26.000	-26.000
4271000	Besondere Verwaltungs- und Betriebsaufwendungen	-39.857,07	-38.500	-46.000	-26.000	-26.000	-26.000
15	Abschreibungen	0,00	-6.900	-6.900	-6.900	-6.900	-6.900
4711000	AfA auf imm.Vermögensgegenstände u.Sachvermögen	0,00	-6.900	-6.900	-6.900	-6.900	-6.900
19	Anteilige ordentliche Aufwendungen (Summe aus Nummern 12 bis 18)	-39.857,07	-45.400	-52.900	-32.900	-32.900	-32.900
20	Anteiliges veranschlagtes ordentliches Ergebnis (Summe aus Nummern 11 und 19)	-33.357,07	-41.150	-14.600	-29.600	-29.600	-29.600
24	Veranschlagtes kalkulatorisches Ergebnis (Saldo aus Nummern 21 bis 23)	0,00	0	0	0	0	0
25	Veranschlagter Nettoressourcenbedarf/-überschuss (Summe Nr. 20 und 24)	-33.357,07	-41.150	-14.600	-29.600	-29.600	-29.600

Erläuterungen

Gemeindeentwicklung

4271000 Windenergieanlagen (Planung und Gutachten) 5.000 €
 Änderungen BPläne 15.000 €
 Bebauungsplanverfahren PV-Freiflächen 20.000 €
 Sanierungsberatung und Maßnahmenbegleitung Landessanierungsprogramm Oberstetten 2.000 €
 Maßnahmenbegleitung i.R.v. ELR als Schwerpunktgemeinde 2.000 €

Haushaltsplan 2025 der Gemeinde Hohenstein


**Teilfinanzhaushalt einschließlich Finanzplanung
Produktgruppe 5110 Stadtentwicklung städtebaul. Planung Verkehrsplanung u.
Stadterneuerung -[THH 5]**

Gemeinde Hohenstein

Nr.	Bezeichnung	Ergebnis 2023	Ansatz 2024	Ansatz 2025	VE	Plan 2026	Plan 2027 Plan 2028
		EUR					
		1	2	3	4	5	6
1	Summe der Einzahlungen aus laufender Verwaltungstätigkeit	6.500,00	950	35.000	0	0	0 0
6141000	Zuweisungen für laufende Zwecke vom Land	0,00	950	0	0	0	0 0
6461000	Sonstige privatrechtliche Leistungsentgelte	6.500,00	0	35.000	0	0	0 0
2	Summe der Auszahlungen aus laufender Verwaltungstätigkeit	-40.731,18	-38.500	-46.000	0	-26.000	-26.000 -26.000
7271000	Besondere Verwaltungs- und Betriebsauszahlungen	-40.731,18	-38.500	-46.000	0	-26.000	-26.000 -26.000
3	Anteiliger Zahlungsmittelüberschuss/-bedarf des Ergebnishaushalts (Saldo aus Nummern 1 und 2)	-34.231,18	-37.550	-11.000	0	-26.000	-26.000 -26.000
4	Einzahlungen aus Investitionszuwendungen	0,00	36.000	36.000	0	36.000	0 0
6811000	Investitionszuweisungen vom Land	0,00	36.000	36.000	0	36.000	0 0
9	Einzahlungen aus Investitionstätigkeit (Summe aus Nummern 4 bis 8)	0,00	36.000	36.000	0	36.000	0 0
14	Auszahlungen für Investitionsförderungsmaßnahmen	-41.600,50	-70.800	-71.700	0	-67.500	-7.500 -7.500
7818000	Zuweisungen und Zuschüsse für Investitionen üB	-41.600,50	-70.800	-71.700	0	-67.500	-7.500 -7.500
16	Auszahlungen aus Investitionstätigkeit (Summe aus Nummern 10 bis 15)	-41.600,50	-70.800	-71.700	0	-67.500	-7.500 -7.500
17	Anteiliger veranschlagter Finanzierungsmittelüberschuss/-bedarf aus Investitionstätigkeit (Saldo aus Nummern 9 und 16)	-41.600,50	-34.800	-35.700	0	-31.500	-7.500 -7.500
18	Anteiliger veranschlagter Finanzierungsmittelüberschuss/-bedarf (Saldo aus Nummern 3 und 17)	-75.831,68	-72.350	-46.700	0	-57.500	-33.500 -33.500

Haushaltsplan 2025 der Gemeinde Hohenstein



Einzeldarstellung der Investitionsmaßnahmen
Produktgruppe 5110 Stadtentwicklung städtebaul. Planung Verkehrsplanung u.
Stadterneuerung -[THH 5]

Gemeinde Hohenstein

Investition I-5110-002 LSP Private Maßnahmen

Nr.	Investitionsmaßnahmen Einzahlungs- und Auszahlungsarten	Ermächtigungs übertragungen aus Vorvorj.	Ansatz 2024	Ansatz 2025	VE
		EUR			
		1	2	3	4
1	Einzahlungen aus Investitionszuwendungen	0	36.000	36.000	0
	Bilanzkonten:	0	36.000	36.000	0
2111110	Zug. Sonderposten a.Zuwend. u.Umlagen f.VGGst.Land	0	36.000	36.000	0
6	Summe der Einzahlungen aus Investitionstätigkeit (Summe aus Nummern 1 bis 5)	0	36.000	36.000	0
11	Auszahlungen für Investitionsförderungsmaßnahmen	0	-60.000	-60.000	0
	Bilanzkonten:	0	-60.000	-60.000	0
1803810	Zugang Sonderp. für geleistete Zuwendungen üB	0	-60.000	-60.000	0
13	Summe der Auszahlungen aus Investitionstätigkeit (Summe aus Nummern 7 bis 12)	0	-60.000	-60.000	0
14	Saldo aus Investitionstätigkeit (Saldo aus Nummern 6 und 13)	0	-24.000	-24.000	0
16	Gesamtkosten der Maßnahme (Summe aus Nummern 13 und 15)	0	-60.000	-60.000	0

Investition I-5110-003 Förderung "Jung kauft alt"

Nr.	Investitionsmaßnahmen Einzahlungs- und Auszahlungsarten	Ermächtigungs übertragungen aus Vorvorj.	Ansatz 2024	Ansatz 2025	VE
		EUR			
		1	2	3	4
11	Auszahlungen für Investitionsförderungsmaßnahmen	0	-10.800	-11.700	0
	Bilanzkonten:	0	-10.800	-11.700	0
1803810	Zugang Sonderp. für geleistete Zuwendungen üB	0	-10.800	-11.700	0
13	Summe der Auszahlungen aus Investitionstätigkeit (Summe aus Nummern 7 bis 12)	0	-10.800	-11.700	0
14	Saldo aus Investitionstätigkeit (Saldo aus Nummern 6 und 13)	0	-10.800	-11.700	0
16	Gesamtkosten der Maßnahme (Summe aus Nummern 13 und 15)	0	-10.800	-11.700	0

Haushaltsplan 2025 der Gemeinde Hohenstein



Produktbeschreibung Produktgruppe 5111 Flächen- und grundstückbezogene Daten und Grundlagen - [THH 5]

Gemeinde Hohenstein

Produktbereich	51	Räumliche Planung und Entwicklung
Produktgruppe	5111	Flächen- und grundstückbezogene Daten und Grundlagen - [THH 5]

Kurzbeschreibung

Einzelprodukt / Enthaltene Produkte

51.11.04 Liegenschaftsvermessung

51.11.10 Erstellung von Wertgutachten

Informationen zur Produktgruppe:

In der Produktgruppe 51.11 sind die Grundlagen und Daten von Flächen und Grundstücken angesiedelt.

Hierzu gehören u.a. die grundstücksbezogenen Basisinformationen wie z.B. Straßenbenennungen (Widmungen) und die Festlegung der Hausnummerierungen.

Auch die Bereitstellung von raumbezogenen Informationssystemen und Karten sowie Geo-Daten ist hier zugeordnet.

Wenn bei Grundstücksgeschäften oder Bauvorhaben die Durchführung einer Liegenschaftsvermessung erforderlich wird, beantragt die Gemeindeverwaltung diese bei einem öffentlich bestellten Vermesser.

Um baurechtswidrige Zustände zu beseitigen und die Sicherstellung städtebaulicher und sonstiger öffentlich-rechtlicher Vorgaben zu gewährleisten, werden Neuordnungen von Grundstücken vorgenommen.

Die Gutachterausschüsse sind in Baden-Württemberg bei den Gemeinden zu bilden. Seit der Novellierung der Gutachterausschussverordnung zum 11.10.2017 können benachbarte Gemeinden innerhalb eines Landkreises

die Aufgaben übertragen, mit dem Ziel, die Datenauswertung durch eine größere Datenbasis leistungsfähiger und die ermittelten Daten damit belastbarer zu machen.

Seit dem 01.08.2020 bilden die Städte Münsingen, Hayingen und Trochtelfingen sowie die Gemeinden Engstingen, Gomadingen, Hohenstein, Mehrstetten, Pfronstetten, Römerstein, Sonnenbühl, St. Johann und Zwiefalten einen Gemeinsamen Gutachterausschuss mit Sitz bei der Stadt Münsingen.

Der Gutachterausschuss erstellt auf Antrag unter anderem Gutachten über den Verkehrswert von bebauten/unbebauten Grundstücken.

Auftragsgrundlagen:

Baugesetzbuch, Vermessungsgesetz, Einzelbeschlussfassung Gemeinderat, Einzelbeauftragung durch Verwaltungsführung

Haushaltsplan 2025 der Gemeinde Hohenstein



**Teilergebnishaushalt einschließlich Finanzplanung
Produktgruppe 5111 Flächen- und grundstückbezogene Daten und Grundlagen - [THH 5]**

Gemeinde Hohenstein

Nr.	Bezeichnung	Ergebnis 2023	Ansatz 2024	Ansatz 2025	Plan 2026	Plan 2027	Plan 2028
		EUR					
		1	2	3	4	5	6
11	Anteilige ordentliche Erträge (Summe aus Nummern 1 bis 10)	0,00	0	0	0	0	0
14	Aufwendungen für Sach- und Dienstleistungen	-4.476,45	-10.100	0	0	0	0
4271000	Besondere Verwaltungs- und Betriebsaufwendungen	-4.476,45	-10.100	0	0	0	0
18	Sonstige ordentliche Aufwendungen	-13.135,54	-16.000	-16.000	-16.000	-16.000	-16.000
4431000	Geschäftsaufwendungen	-13.135,54	-16.000	-16.000	-16.000	-16.000	-16.000
19	Anteilige ordentliche Aufwendungen (Summe aus Nummern 12 bis 18)	-17.611,99	-26.100	-16.000	-16.000	-16.000	-16.000
20	Anteiliges veranschlagtes ordentliches Ergebnis (Summe aus Nummern 11 und 19)	-17.611,99	-26.100	-16.000	-16.000	-16.000	-16.000
24	Veranschlagtes kalkulatorisches Ergebnis (Saldo aus Nummern 21 bis 23)	0,00	0	0	0	0	0
25	Veranschlagter Nettoressourcenbedarf/-überschuss (Summe Nr. 20 und 24)	-17.611,99	-26.100	-16.000	-16.000	-16.000	-16.000

Erläuterungen

Flächen- und Grundstücksbezogene Daten u. Grundlag

4431000 Die Gemeinde Hohenstein hat die Aufgaben des Gutachterausschusses zum 01.07.2020 an die Stadt Münsingen (GRS 10.12.2019) übertragen. Mit der Stadt Münsingen wurde eine öffentlich-rechtliche Vereinbarung getroffen.
Die Gemeinde zahlt pro Jahr 4 €/Einwohner.

Haushaltsplan 2025 der Gemeinde Hohenstein


Teilfinanzhaushalt einschließlich Finanzplanung
Produktgruppe 5111 Flächen- und grundstückbezogene Daten und Grundlagen - [THH 5]

Gemeinde Hohenstein

Nr.	Bezeichnung	Ergebnis 2023	Ansatz 2024	Ansatz 2025	VE	Plan 2026	Plan 2027 Plan 2028
		EUR					
		1	2	3	4	5	6
2	Summe der Auszahlungen aus laufender Verwaltungstätigkeit	-13.109,75	-26.100	-16.000	0	-16.000	-16.000 -16.000
7271000	Besondere Verwaltungs- und Betriebsauszahlungen	-5.609,75	-10.100	0	0	0	0 0
7431000	Geschäftsauszahlungen	-7.500,00	-16.000	-16.000	0	-16.000	-16.000 -16.000
3	Anteiliger Zahlungsmittelüberschuss/-bedarf des Ergebnishaushalts (Saldo aus Nummern 1 und 2)	-13.109,75	-26.100	-16.000	0	-16.000	-16.000 -16.000
9	Einzahlungen aus Investitionstätigkeit (Summe aus Nummern 4 bis 8)	0,00	0	0	0	0	0 0
15	Auszahlungen für den Erwerb von immateriellen Vermögensgegenständen	0,00	-13.000	-5.000	0	-20.000	-5.000 -20.000
7831100	Ausz. für den Erwerb von imm. Verm oberh. Wertgr.	0,00	-13.000	-5.000	0	-20.000	-5.000 -20.000
16	Auszahlungen aus Investitionstätigkeit (Summe aus Nummern 10 bis 15)	0,00	-13.000	-5.000	0	-20.000	-5.000 -20.000
17	Anteiliger veranschlagter Finanzierungsmittelüberschuss/-bedarf aus Investitionstätigkeit (Saldo aus Nummern 9 und 16)	0,00	-13.000	-5.000	0	-20.000	-5.000 -20.000
18	Anteiliger veranschlagter Finanzierungsmittelüberschuss/-bedarf (Saldo aus Nummern 3 und 17)	-13.109,75	-39.100	-21.000	0	-36.000	-21.000 -36.000

Haushaltsplan 2025 der Gemeinde Hohenstein



Einzeldarstellung der Investitionsmaßnahmen
Produktgruppe 5111 Flächen- und grundstückbezogene Daten und Grundlagen - [THH 5]

Gemeinde Hohenstein

Investition I-5111-001 GeOnline

Nr.	Investitionsmaßnahmen Einzahlungs- und Auszahlungsarten	Ermächtigungs übertragungen aus Vorvorj.	Ansatz 2024	Ansatz 2025	VE
		EUR			
		1	2	3	4
12	Auszahlungen für den Erwerb von immateriellen Vermögensgegenständen	0	-13.000	-5.000	0
	Bilanzkonten:	0	-13.000	-5.000	0
0020010	Zugang Lizenzen	0	-13.000	-5.000	0
13	Summe der Auszahlungen aus Investitionstätigkeit (Summe aus Nummern 7 bis 12)	0	-13.000	-5.000	0
14	Saldo aus Investitionstätigkeit (Saldo aus Nummern 6 und 13)	0	-13.000	-5.000	0
16	Gesamtkosten der Maßnahme (Summe aus Nummern 13 und 15)	0	-13.000	-5.000	0

Haushaltsplan 2025 der Gemeinde Hohenstein



Teilergebnishaushalt einschließlich Finanzplanung Produktbereich 53 Ver- und Entsorgung

Gemeinde Hohenstein

Nr.	Bezeichnung	Ergebnis 2023	Ansatz 2024	Ansatz 2025	Plan 2026	Plan 2027	Plan 2028
		EUR					
		1	2	3	4	5	6
3	Aufgelöste Investitionszuwendungen und -beiträge	0,00	100.800	107.200	104.200	104.200	104.200
3162000	Erträge a.d.Auflösung v.Sonderposten aus Beiträgen Abwasserbeitrag	0,00	99.600	91.000	88.000	88.000	88.000
3162100	Erträge a.d.Auflösung v.Sonderposten aus Beiträgen Klärbeitrag	0,00	0	15.000	15.000	15.000	15.000
3162200	Auflösung Beitrag landwirt. gestundet nach §28 KAG Klärbeitrag	0,00	1.200	1.200	1.200	1.200	1.200
5	Entgelte für öffentliche Leistungen oder Einrichtungen	714.032,26	744.000	750.900	775.000	775.000	805.000
3321000	Benutzungsgebühren und ähnliche Entgelte	30.624,00	28.000	35.000	35.000	35.000	35.000
3321200	Abwassergebühren	522.026,36	531.000	531.000	550.000	550.000	570.000
3321300	Niederschlagswasser	161.381,90	185.000	184.900	190.000	190.000	200.000
6	Sonstige privatrechtliche Leistungsentgelte	8.406,66	9.300	9.300	9.300	9.300	9.300
3461000	Sonstige privatrechtliche Leistungsentgelte	8.406,66	9.300	9.300	9.300	9.300	9.300
7	Kostenerstattungen und Kostenumlagen	19.060,97	19.000	20.000	20.000	20.000	20.000
3482000	Erstattungen von Gemeinden und Gemeindeverbänden	19.060,97	19.000	20.000	20.000	20.000	20.000
8	Zinsen und ähnliche Erträge	5.934,56	5.000	7.200	7.200	7.200	7.200
3651000	Gewinnanteile a.verb.Unternehmen u.Beteil.	5.934,56	5.000	7.200	7.200	7.200	7.200
10	Sonstige ordentliche Erträge	86.787,00	133.200	125.000	125.000	125.000	125.000
3511000	Konzessionsabgaben	86.787,00	125.000	125.000	125.000	125.000	125.000
3571000	Erträge aus der Auflösung von sonstigen Sonderpost	0,00	8.200	0	0	0	0
11	Anteilige ordentliche Erträge (Summe aus Nummern 1 bis 10)	834.221,45	1.011.300	1.019.600	1.040.700	1.040.700	1.070.700
12	Personalaufwendungen	-73.556,47	-145.200	-150.500	-154.000	-159.000	-163.000
4012000	Dienstaufwendungen Arbeitnehmer	-57.253,11	-111.000	-115.000	-117.000	-120.000	-122.000
4022000	Beiträge zu Versorgungskassen Arbeitnehmer	-5.251,19	-10.000	-10.500	-11.000	-12.000	-13.000
4032000	Beiträge zur gesetzl. SozialversicheruArbeitnehmer	-11.052,17	-24.200	-25.000	-26.000	-27.000	-28.000
14	Aufwendungen für Sach- und Dienstleistungen	-614.830,78	-418.900	-394.600	-418.900	-406.900	-406.900
4211000	Unterhaltung der Grundstücke und baulichen Anlagen	-26.878,63	-3.000	-5.000	-9.500	-5.000	-5.000
4212000	Unterhaltung des sonstigen unbeweglichen Vermögens	-356.055,40	-155.700	-143.700	-165.000	-165.000	-165.000
4221000	Unterhaltung des beweglichen Vermögens	-519,94	-1.000	-1.000	-1.000	-1.000	-1.000
4222000	Erwerb v. geringw. Verm. Gegenst. sof. nicht spez	-6.075,30	-6.500	-6.500	-6.500	-6.500	-6.500
4232000	Leasing	-2.884,56	-3.100	-1.500	0	0	0
4241000	Bewirtschaftung der Grundst. u. baulichen Anlagen	-14.181,34	-20.500	-20.500	-23.500	-23.500	-23.500
4241100	Aufwendungen für Energie	100,44	0	0	0	0	0
4241600	Klärschlambeseitigung	-98.287,39	-95.000	-95.000	-95.000	-95.000	-95.000
4251000	Haltung von Fahrzeugen	-2.884,32	-3.500	-3.500	-3.500	-3.500	-3.500
4261100	Dienst- und Schutzkleidung	-576,57	-1.000	-1.000	-1.000	-1.000	-1.000
4261200	Aus- und Fortbildung	-1.325,01	-1.000	-1.000	-1.000	-1.000	-1.000
4271000	Besondere Verwaltungs- und Betriebsaufwendungen	-3.282,64	-10.400	-400	-400	-400	-400
4271100	Strom	-47.747,41	-75.000	-67.500	-67.500	-60.000	-60.000
4271300	Untersuchungen (Wasser, Klärschlamm)	-6.863,29	-9.200	-10.000	-10.000	-10.000	-10.000
4291000	Aufwendungen für sonst. Sach- und Dienstleistungen	-47.369,42	-34.000	-38.000	-35.000	-35.000	-35.000
15	Abschreibungen	-2.629,58	-296.000	-308.000	-313.400	-319.400	-330.400
4711000	AfA auf imm.Vermögensgegenstände u.Sachvermögen	-2.629,58	-296.000	-308.000	-313.400	-319.400	-330.400
18	Sonstige ordentliche Aufwendungen	-20.734,10	-59.250	-120.250	-71.250	-72.250	-73.250
4429000	Sonst. Aufw. f. d. Inanspr. von Rechten u.Diensten	0,00	0	-60.000	-10.000	-10.000	-10.000
4431000	Geschäftsaufwendungen	-15.307,96	-17.750	-17.750	-17.750	-17.750	-17.750
4441200	Versicherungen	-5.426,14	-7.000	-8.000	-9.000	-10.000	-11.000
4441300	Abwasserabgabe	0,00	-4.500	-4.500	-4.500	-4.500	-4.500
4452000	Erstattungen an Gemeinden und Gemeindeverbände	0,00	-30.000	-30.000	-30.000	-30.000	-30.000
19	Anteilige ordentliche Aufwendungen (Summe aus Nummern 12 bis 18)	-711.750,93	-919.350	-973.350	-957.550	-957.550	-973.550

Haushaltsplan 2025 der Gemeinde Hohenstein



Teilergebnishaushalt einschließlich Finanzplanung Produktbereich 53 Ver- und Entsorgung

Gemeinde Hohenstein

Nr.	Bezeichnung	Ergebnis 2023	Ansatz 2024	Ansatz 2025	Plan 2026	Plan 2027	Plan 2028
		EUR					
		1	2	3	4	5	6
20	Anteiliges veranschlagtes ordentliches Ergebnis (Summe aus Nummern 11 und 19)	122.470,52	91.950	46.250	83.150	83.150	97.150
21	Erträge aus internen Leistungen	0,00	160.800	0	0	0	0
3811000	Erträge aus internen Leistungsbeziehungen	0,00	160.800	0	0	0	0
22	Aufwendungen für interne Leistungen	0,00	-24.500	-26.500	-26.500	-32.500	-27.500
4811000	Aufwendungen aus internen Leistungsbeziehungen	0,00	-24.500	-26.500	-26.500	-32.500	-27.500
24	Veranschlagtes kalkulatorisches Ergebnis (Saldo aus Nummern 21 bis 23)	0,00	136.300	-26.500	-26.500	-32.500	-27.500
25	Veranschlagter Nettoressourcenbedarf/-überschuss (Summe Nr. 20 und 24)	122.470,52	228.250	19.750	56.650	50.650	69.650

Haushaltsplan 2025 der Gemeinde Hohenstein



Teilfinanzhaushalt einschließlich Finanzplanung Produktbereich 53 Ver- und Entsorgung

Gemeinde Hohenstein

Nr.	Bezeichnung	Ergebnis 2023	Ansatz 2024	Ansatz 2025	VE	Plan 2026	Plan 2027 Plan 2028
		EUR					
		1	2	3	4	5	6
1	Summe der Einzahlungen aus laufender Verwaltungstätigkeit	872.954,54	1.063.100	912.400	0	936.500	936.500 966.500
6321000	Benutzungsgebühren und ähnliche Entgelte	745.607,04	744.000	750.900	0	775.000	775.000 805.000
6461000	Sonstige privatrechtliche Leistungsentgelte	8.406,66	9.300	9.300	0	9.300	9.300 9.300
6482000	Erstattungen von Gemeinden und Gemeindeverbänden	19.060,97	19.000	20.000	0	20.000	20.000 20.000
6488000	Erstattungen von übrigen Bereichen	0,00	160.800	0	0	0	0 0
6651000	Einz. aus Gewinnant. aus verb. Untern. und Bet.	5.934,56	5.000	7.200	0	7.200	7.200 7.200
6511000	Konzessionsabgaben	93.945,31	125.000	125.000	0	125.000	125.000 125.000
2	Summe der Auszahlungen aus laufender Verwaltungstätigkeit	-675.343,15	-647.850	-691.850	0	-670.650	-670.650 -670.650
7012000	Dienstbezüge Arbeitnehmer	-57.253,11	-111.000	-115.000	0	-117.000	-120.000 -122.000
7022000	Beiträge zu Versorgungskassen Arbeitnehmer	-5.251,19	-10.000	-10.500	0	-11.000	-12.000 -13.000
7032000	Beiträge zur gesetzlichen Sozialvers. Arbeitnehmer	-11.052,17	-24.200	-25.000	0	-26.000	-27.000 -28.000
7211000	Unterhaltung der Grundstücke und baulichen Anlagen	-24.379,63	-3.000	-5.000	0	-9.500	-5.000 -5.000
7212000	Unterhaltung des sonstigen unbeweglichen Vermögens	-324.732,01	-155.700	-143.700	0	-165.000	-165.000 -165.000
7221000	Unterhaltung des beweglichen Vermögens	-519,94	-1.000	-1.000	0	-1.000	-1.000 -1.000
7222000	Erwerb von geringwertigen Vermögensgegenständen	-6.075,30	-6.500	-6.500	0	-6.500	-6.500 -6.500
7232000	Leasing	-2.884,56	-3.100	-1.500	0	0	0 0
7241000	Bewirtschaftung d.Grundstücke u.baulichen Anlagen	-13.512,76	-20.500	-20.500	0	-23.500	-23.500 -23.500
7241600	Aufwand f.gebäudebezogene Versicherungen	-82.770,69	-95.000	-95.000	0	-95.000	-95.000 -95.000
7251000	Haltung von Fahrzeugen	-2.852,43	-3.500	-3.500	0	-3.500	-3.500 -3.500
7261000	Besondere zahlungswirksame Aufw.f.Beschäftigte	-1.896,57	-2.000	-2.000	0	-2.000	-2.000 -2.000
7271000	Besondere Verwaltungs- und Betriebsauszahlungen	-52.836,52	-94.600	-77.900	0	-77.900	-70.400 -70.400
7291000	Auszahlungen für sonstige Dienstleistungen	-47.369,42	-34.000	-38.000	0	-35.000	-35.000 -35.000
7429000	Sonst. Ausz. für die Inanspr. von Rechten und Dien	0,00	0	-60.000	0	-10.000	-10.000 -10.000
7431000	Geschäftsauszahlungen	-15.358,56	-17.750	-17.750	0	-17.750	-17.750 -17.750
7441000	Steuern, Versicherungen, Schadensfälle	-5.426,14	-11.500	-12.500	0	-13.500	-14.500 -15.500
7452000	Erstattungen an Gemeinden und Gemeindeverbände	-21.172,15	-30.000	-30.000	0	-30.000	-30.000 -30.000
7491000	Weitere sonst. Ausz. aus lfd Verwaltungstätigkeit	0,00	-24.500	-26.500	0	-26.500	-32.500 -27.500
3	Anteiliger Zahlungsmittelüberschuss/-bedarf des Ergebnishaushalts (Saldo aus Nummern 1 und 2)	197.611,39	415.250	220.550	0	265.850	265.850 295.850
4	Einzahlungen aus Investitionszuwendungen	19.473,77	0	0	0	0	0 0
6811000	Investitionszuweisungen vom Land	19.473,77	0	0	0	0	0 0
5	Einzahlungen a. Investitionsbeiträgen u. ähnl. Entgelten f. Investitionstätigkeit	45.581,51	1.000	1.000	0	1.000	1.000 1.000
6891000	Beiträge und ähnliche Entgelte	45.581,51	1.000	1.000	0	1.000	1.000 1.000

Haushaltsplan 2025 der Gemeinde Hohenstein



Teilfinanzhaushalt einschließlich Finanzplanung Produktbereich 53 Ver- und Entsorgung

Gemeinde Hohenstein

Nr.	Bezeichnung	Ergebnis 2023	Ansatz 2024	Ansatz 2025	VE	Plan 2026	Plan 2027 Plan 2028
		EUR					
		1	2	3	4	5	6
8	Einzahlungen für sonstige Investitionstätigkeiten	35.500,00	0	0	0	0	0
6885000	Rückfl. v. Ausl. an verb. Untern., Bet. und Sonder	35.500,00	0	0	0	0	0
9	Einzahlungen aus Investitionstätigkeit (Summe aus Nummern 4 bis 8)	100.555,28	1.000	1.000	0	1.000	1.000
11	Auszahlungen für Baumaßnahmen	-86.298,96	-335.000	-110.000	0	-110.000	-110.000 -180.000
7871000	Ausz. für Hochbaumaßnahmen	-9.789,08	0	0	0	0	0 0
7872000	Ausz. für Tiefbaumaßnahmen	-76.509,88	-335.000	-110.000	0	-110.000	-110.000 -180.000
12	Auszahlungen für den Erwerb von beweglichem Sachvermögen	-46.138,05	-60.000	-93.400	0	-13.000	-13.000 -38.000
7831200	Ausz. für den Erwerb von bew. Verm oberh. Wertgr.	-46.138,05	-60.000	-93.400	0	-13.000	-13.000 -38.000
13	Auszahlungen für den Erwerb von Finanzvermögen	-28.912,30	-457.000	-470.000	0	-470.000	-470.000 -140.000
7853000	Ausz. für den Erwerb von sonst. Anteilen	-28.912,30	-457.000	-470.000	0	-470.000	-470.000 -140.000
16	Auszahlungen aus Investitionstätigkeit (Summe aus Nummern 10 bis 15)	-161.349,31	-852.000	-673.400	0	-593.000	-593.000 -358.000
17	Anteiliger veranschlagter Finanzierungsmittel- überschuss/-bedarf aus Investitionstätigkeit (Saldo aus Numern 9 und 16)	-60.794,03	-851.000	-672.400	0	-592.000	-592.000 -357.000
18	Anteiliger veranschlagter Finanzierungsmittelüberschuss/-bedarf (Saldo aus Nummern 3 und 17)	136.817,36	-435.750	-451.850	0	-326.150	-326.150 -61.150

Haushaltsplan 2025 der Gemeinde Hohenstein



Produktbeschreibung Produktgruppe 5310 Elektrizitätsversorgung - [THH 5]

Gemeinde Hohenstein

Produktbereich	53	Ver- und Entsorgung
Produktgruppe	5310	Elektrizitätsversorgung - [THH 5]

Kurzbeschreibung

Einzelprodukt / Enthaltene Produkte

53.10.01 Lieferung und Bereitstellung von Strom

Informationen zur Produktgruppe:

In dieser Produktgruppe werden die Konzessionsabgaben im Bereich der Elektrizitätsversorgung abgebildet.

Die Konzessionsabgaben, für die Benutzung und die Verlegung sowie für den Betrieb der Leitungen auf öffentlichen Verkehrswegen werden von den Netzbetreibern an die Gemeinde entrichtet.

Dieses Entgelt berechnet sich nach den Vorschriften der Konzessionsabgabeverordnung (KAV) und den jeweiligen Konzessionsverträgen zwischen dem Netzbetreiber und der Gemeinde.

Auftragsgrundlagen:

Einzelbeschlussfassung Gemeinderat, Vertragliche Regelung

Haushaltsplan 2025 der Gemeinde Hohenstein



**Teilergebnishaushalt einschließlich Finanzplanung
Produktgruppe 5310 Elektrizitätsversorgung - [THH 5]**

Gemeinde Hohenstein

Nr.	Bezeichnung	Ergebnis 2023	Ansatz 2024	Ansatz 2025	Plan 2026	Plan 2027	Plan 2028
		EUR					
		1	2	3	4	5	6
6	Sonstige privatrechtliche Leistungsentgelte	8.106,66	8.000	8.000	8.000	8.000	8.000
3461000	Sonstige privatrechtliche Leistungsentgelte	8.106,66	8.000	8.000	8.000	8.000	8.000
8	Zinsen und ähnliche Erträge	5.934,56	5.000	7.200	7.200	7.200	7.200
3651000	Gewinnanteile a.verb.Unternehmen u.Beteil.	5.934,56	5.000	7.200	7.200	7.200	7.200
10	Sonstige ordentliche Erträge	86.787,00	120.000	120.000	120.000	120.000	120.000
3511000	Konzessionsabgaben	86.787,00	120.000	120.000	120.000	120.000	120.000
11	Anteilige ordentliche Erträge (Summe aus Nummern 1 bis 10)	100.828,22	133.000	135.200	135.200	135.200	135.200
18	Sonstige ordentliche Aufwendungen	-2.837,56	-2.700	-2.700	-2.700	-2.700	-2.700
4431000	Geschäftsaufwendungen	-2.837,56	-2.700	-2.700	-2.700	-2.700	-2.700
19	Anteilige ordentliche Aufwendungen (Summe aus Nummern 12 bis 18)	-2.837,56	-2.700	-2.700	-2.700	-2.700	-2.700
20	Anteiliges veranschlagtes ordentliches Ergebnis (Summe aus Nummern 11 und 19)	97.990,66	130.300	132.500	132.500	132.500	132.500
24	Veranschlagtes kalkulatorisches Ergebnis (Saldo aus Nummern 21 bis 23)	0,00	0	0	0	0	0
25	Veranschlagter Nettoressourcenbedarf/-überschuss (Summe Nr. 20 und 24)	97.990,66	130.300	132.500	132.500	132.500	132.500

Haushaltsplan 2025 der Gemeinde Hohenstein



Teilfinanzhaushalt einschließlich Finanzplanung Produktgruppe 5310 Elektrizitätsversorgung - [THH 5]

Gemeinde Hohenstein

Nr.	Bezeichnung	Ergebnis 2023	Ansatz 2024	Ansatz 2025	VE	Plan 2026	Plan 2027 Plan 2028
		EUR					
		1	2	3	4	5	6
1	Summe der Einzahlungen aus laufender Verwaltungstätigkeit	107.986,53	133.000	135.200	0	135.200	135.200 135.200
6461000	Sonstige privatrechtliche Leistungsentgelte	8.106,66	8.000	8.000	0	8.000	8.000 8.000
6651000	Einz. aus Gewinnant. aus verb. Untern. und Bet.	5.934,56	5.000	7.200	0	7.200	7.200 7.200
6511000	Konzessionsabgaben	93.945,31	120.000	120.000	0	120.000	120.000 120.000
2	Summe der Auszahlungen aus laufender Verwaltungstätigkeit	-2.837,56	-2.700	-2.700	0	-2.700	-2.700 -2.700
7431000	Geschäftsauszahlungen	-2.837,56	-2.700	-2.700	0	-2.700	-2.700 -2.700
3	Anteiliger Zahlungsmittelüberschuss/-bedarf des Ergebnishaushalts (Saldo aus Nummern 1 und 2)	105.148,97	130.300	132.500	0	132.500	132.500 132.500
9	Einzahlungen aus Investitionstätigkeit (Summe aus Nummern 4 bis 8)	0,00	0	0	0	0	0 0
16	Auszahlungen aus Investitionstätigkeit (Summe aus Nummern 10 bis 15)	0,00	0	0	0	0	0 0
17	Anteiliger veranschlagter Finanzierungsmittelüberschuss/-bedarf aus Investitionstätigkeit (Saldo aus Nummern 9 und 16)	0,00	0	0	0	0	0 0
18	Anteiliger veranschlagter Finanzierungsmittelüberschuss/-bedarf (Saldo aus Nummern 3 und 17)	105.148,97	130.300	132.500	0	132.500	132.500 132.500

Haushaltsplan 2025 der Gemeinde Hohenstein



Produktbeschreibung Produktgruppe 5330 Wasserversorgung - [THH 5]

Gemeinde Hohenstein

Produktbereich	53	Ver- und Entsorgung
Produktgruppe	5330	Wasserversorgung - [THH 5]

Kurzbeschreibung

Einzelprodukt / Enthaltene Produkte

53.30.01 Bereitstellung und Lieferung von Trinkwasser

Informationen zur Produktgruppe:

In dieser Produktgruppe werden die Konzessionsabgaben im Bereich der Versorgung mit frischen Trinkwasser abgebildet.

Die Konzessionsabgaben, für die Benutzung und die Verlegung sowie für den Betrieb der Leitungen auf öffentlichen Verkehrswegen werden von den Netzbetreibern an die Gemeinde entrichtet.

Dieses Entgelt berechnet sich nach den Vorschriften der Konzessionsabgabeverordnung (KAV) und den jeweiligen Konzessionsverträgen zwischen dem Netzbetreiber und der Gemeinde.

In der Gemeinde Hohenstein ist die Versorgung mit frischem Trinkwasser in einen Eigenbetrieb als wirtschaftliches Unternehmen ausgegliedert.

Wirtschaftliche Unternehmen sollen gemäß § 102 III GEMO einen Ertrag für den Haushalt erwirtschaften.

Auftragsgrundlagen:

Einzelbeschlussfassung Gemeinderat, GemO, KAV

Haushaltsplan 2025 der Gemeinde Hohenstein



Teilergebnishaushalt einschließlich Finanzplanung Produktgruppe 5330 Wasserversorgung - [THH 5]

Gemeinde Hohenstein

Nr.	Bezeichnung	Ergebnis 2023	Ansatz 2024	Ansatz 2025	Plan 2026	Plan 2027	Plan 2028
		EUR					
		1	2	3	4	5	6
10	Sonstige ordentliche Erträge	0,00	5.000	5.000	5.000	5.000	5.000
3511000	Konzessionsabgaben	0,00	5.000	5.000	5.000	5.000	5.000
11	Anteilige ordentliche Erträge (Summe aus Nummern 1 bis 10)	0,00	5.000	5.000	5.000	5.000	5.000
14	Aufwendungen für Sach- und Dienstleistungen	83,52	0	0	0	0	0
4241000	Bewirtschaftung der Grundst. u. baulichen Anlagen	-16,92	0	0	0	0	0
4241100	Aufwendungen für Energie	100,44	0	0	0	0	0
18	Sonstige ordentliche Aufwendungen	-39,50	0	0	0	0	0
4431000	Geschäftsaufwendungen	-39,50	0	0	0	0	0
19	Anteilige ordentliche Aufwendungen (Summe aus Nummern 12 bis 18)	44,02	0	0	0	0	0
20	Anteiliges veranschlagtes ordentliches Ergebnis (Summe aus Nummern 11 und 19)	44,02	5.000	5.000	5.000	5.000	5.000
24	Veranschlagtes kalkulatorisches Ergebnis (Saldo aus Nummern 21 bis 23)	0,00	0	0	0	0	0
25	Veranschlagter Nettoressourcenbedarf/-überschuss (Summe Nr. 20 und 24)	44,02	5.000	5.000	5.000	5.000	5.000

Erläuterungen

Wasserversorgung

3511000 Konzessionsabgaben

Haushaltsplan 2025 der Gemeinde Hohenstein



**Teilfinanzhaushalt einschließlich Finanzplanung
Produktgruppe 5330 Wasserversorgung - [THH 5]**

Gemeinde Hohenstein

Nr.	Bezeichnung	Ergebnis 2023	Ansatz 2024	Ansatz 2025	VE	Plan 2026	Plan 2027 Plan 2028
		EUR					
		1	2	3	4	5	6
1	Summe der Einzahlungen aus laufender Verwaltungstätigkeit	0,00	5.000	5.000	0	5.000	5.000 5.000
6511000	Konzessionsabgaben	0,00	5.000	5.000	0	5.000	5.000 5.000
2	Summe der Auszahlungen aus laufender Verwaltungstätigkeit	-39,50	0	0	0	0	0 0
7431000	Geschäftsauszahlungen	-39,50	0	0	0	0	0 0
3	Anteiliger Zahlungsmittelüberschuss/-bedarf des Ergebnishaushalts (Saldo aus Nummern 1 und 2)	-39,50	5.000	5.000	0	5.000	5.000 5.000
8	Einzahlungen für sonstige Investitionstätigkeiten	35.500,00	0	0	0	0	0 0
6885000	Rückfl. v. Ausl. an verb. Untern., Bet. und Sonder	35.500,00	0	0	0	0	0 0
9	Einzahlungen aus Investitionstätigkeit (Summe aus Nummern 4 bis 8)	35.500,00	0	0	0	0	0 0
16	Auszahlungen aus Investitionstätigkeit (Summe aus Nummern 10 bis 15)	0,00	0	0	0	0	0 0
17	Anteiliger veranschlagter Finanzierungsmittelüberschuss/-bedarf aus Investitionstätigkeit (Saldo aus Nummern 9 und 16)	35.500,00	0	0	0	0	0 0
18	Anteiliger veranschlagter Finanzierungsmittelüberschuss/-bedarf (Saldo aus Nummern 3 und 17)	35.460,50	5.000	5.000	0	5.000	5.000 5.000

Haushaltsplan 2025 der Gemeinde Hohenstein



Produktbeschreibung Produktgruppe 5360 Telekommunikationseinrichtungen - [THH 5]

Gemeinde Hohenstein

Produktbereich	53	Ver- und Entsorgung
Produktgruppe	5360	Telekommunikationseinrichtungen - [THH 5]

Kurzbeschreibung

Einzelprodukt / Enthaltene Produkte

53.60.01 Leitungsgebundene Breitbandinfrastruktur

Informationen zur Produktgruppe:

In dieser Produktgruppe sind die Planung, die Herstellung und der Betrieb von Netzen, Leitungen, Leerrohren u.ä. zur Breitbandversorgung von Einwohnern und Firmen abgebildet.

Zur Schaffung und Sicherstellung eines möglichst flächendeckenden und allgemeinen Zugangs zur Breitbandtechnologie für alle Einwohner und Firmen innerhalb der Kommune hat die Gemeinde Hohenstein bereits im Jahr 2017 mit dem FttC-Ausbau (Breitbandnetz mit einer Versorgung von bis zu 50 Mbit/s) begonnen.

Bereits im Jahre 2016 hatte sich der Gemeinderat für den Beitritt zur BLS, Breitbandversorgungsgesellschaft im Landkreis Sigmaringen, ausgesprochen. Ziel soll es sein, sowohl ein überörtliches Netz zur Anbindung an Glasfaserleitungen – das Backbone Netz – aufzubauen, als auch innerörtlich die Breitbandnetze zu knüpfen. Netzbetreiber der BLS ist die NetCom BW.

Die Entscheidung, wann welche Gebiete mit FttB ausgebaut werden sollen, obliegt der Kommune. Beim Ausbau muss die Gemeinde Hohenstein die Kosten auf ihrem Gebiet tragen, die nicht von einer Förderung bzw. den Hausanschlusskosten abgedeckt sind.

Auftragsgrundlagen:

Einzelbeschlussfassung Gemeinderat

Haushaltsplan 2025 der Gemeinde Hohenstein



**Teilergebnishaushalt einschließlich Finanzplanung
Produktgruppe 5360 Telekommunikationseinrichtungen - [THH 5]**

Gemeinde Hohenstein

Nr.	Bezeichnung	Ergebnis 2023	Ansatz 2024	Ansatz 2025	Plan 2026	Plan 2027	Plan 2028
		EUR					
		1	2	3	4	5	6
11	Anteilige ordentliche Erträge (Summe aus Nummern 1 bis 10)	0,00	0	0	0	0	0
14	Aufwendungen für Sach- und Dienstleistungen	-2.632,23	-400	-400	-400	-400	-400
4271000	Besondere Verwaltungs- und Betriebsaufwendungen	-2.632,23	-400	-400	-400	-400	-400
18	Sonstige ordentliche Aufwendungen	-1.088,85	-2.000	-2.000	-2.000	-2.000	-2.000
4431000	Geschäftsaufwendungen	-1.088,85	-2.000	-2.000	-2.000	-2.000	-2.000
19	Anteilige ordentliche Aufwendungen (Summe aus Nummern 12 bis 18)	-3.721,08	-2.400	-2.400	-2.400	-2.400	-2.400
20	Anteiliges veranschlagtes ordentliches Ergebnis (Summe aus Nummern 11 und 19)	-3.721,08	-2.400	-2.400	-2.400	-2.400	-2.400
22	Aufwendungen für interne Leistungen	0,00	-2.000	-10.000	-10.000	-15.000	-10.000
4811000	Aufwendungen aus internen Leistungsbeziehungen	0,00	-2.000	-10.000	-10.000	-15.000	-10.000
24	Veranschlagtes kalkulatorisches Ergebnis (Saldo aus Nummern 21 bis 23)	0,00	-2.000	-10.000	-10.000	-15.000	-10.000
25	Veranschlagter Nettoressourcenbedarf/-überschuss (Summe Nr. 20 und 24)	-3.721,08	-4.400	-12.400	-12.400	-17.400	-12.400

Erläuterungen

Breitband

Breitbandversorgungsgesellschaft im Landkreis Sigmaringen

Haushaltsplan 2025 der Gemeinde Hohenstein


Teilfinanzhaushalt einschließlich Finanzplanung
Produktgruppe 5360 Telekommunikationseinrichtungen - [THH 5]

Gemeinde Hohenstein

Nr.	Bezeichnung	Ergebnis 2023	Ansatz 2024	Ansatz 2025	VE	Plan 2026	Plan 2027 Plan 2028
		EUR					
		1	2	3	4	5	6
2	Summe der Auszahlungen aus laufender Verwaltungstätigkeit	-3.721,08	-4.400	-12.400	0	-12.400	-17.400 -12.400
7271000	Besondere Verwaltungs- und Betriebsauszahlungen	-2.632,23	-400	-400	0	-400	-400 -400
7431000	Geschäftsauszahlungen	-1.088,85	-2.000	-2.000	0	-2.000	-2.000 -2.000
7491000	Weitere sonst. Ausz. aus lfd Verwaltungstätigkeit	0,00	-2.000	-10.000	0	-10.000	-15.000 -10.000
3	Anteiliger Zahlungsmittelüberschuss/-bedarf des Ergebnishaushalts (Saldo aus Nummern 1 und 2)	-3.721,08	-4.400	-12.400	0	-12.400	-17.400 -12.400
4	Einzahlungen aus Investitionszuwendungen	19.473,77	0	0	0	0	0 0
6811000	Investitionszuweisungen vom Land	19.473,77	0	0	0	0	0 0
9	Einzahlungen aus Investitionstätigkeit (Summe aus Nummern 4 bis 8)	19.473,77	0	0	0	0	0 0
13	Auszahlungen für den Erwerb von Finanzvermögen	-28.912,30	-457.000	-470.000	0	-470.000	-470.000 -140.000
7853000	Ausz. für den Erwerb von sonst. Anteilen	-28.912,30	-457.000	-470.000	0	-470.000	-470.000 -140.000
16	Auszahlungen aus Investitionstätigkeit (Summe aus Nummern 10 bis 15)	-28.912,30	-457.000	-470.000	0	-470.000	-470.000 -140.000
17	Anteiliger veranschlagter Finanzierungsmittelüberschuss/-bedarf aus Investitionstätigkeit (Saldo aus Nummern 9 und 16)	-9.438,53	-457.000	-470.000	0	-470.000	-470.000 -140.000
18	Anteiliger veranschlagter Finanzierungsmittelüberschuss/-bedarf (Saldo aus Nummern 3 und 17)	-13.159,61	-461.400	-482.400	0	-482.400	-487.400 -152.400

Haushaltsplan 2025 der Gemeinde Hohenstein



Einzeldarstellung der Investitionsmaßnahmen Produktgruppe 5360 Telekommunikationseinrichtungen - [THH 5]

Gemeinde Hohenstein

Investition I-5360-002 Schachenweg

Nr.	Investitionsmaßnahmen Einzahlungs- und Auszahlungsarten	Ermächtigungs übertragungen aus Vorvorj.	Ansatz 2024	Ansatz 2025	VE
EUR					
		1	2	3	4
10	Auszahlungen für den Erwerb von Finanzvermögen	0	-42.000	0	0
	Bilanzkonten:	0	-42.000	0	0
1113010	Zug.Beteiligg. a.Zweckverbänden u.sonst. Anteilsr.	0	-42.000	0	0
13	Summe der Auszahlungen aus Investitionstätigkeit (Summe aus Nummern 7 bis 12)	0	-42.000	0	0
14	Saldo aus Investitionstätigkeit (Saldo aus Nummern 6 und 13)	0	-42.000	0	0
16	Gesamtkosten der Maßnahme (Summe aus Nummern 13 und 15)	0	-42.000	0	0

Investition I-5360-009 FTTB-Breitbandausbau

Nr.	Investitionsmaßnahmen Einzahlungs- und Auszahlungsarten	Ermächtigungs übertragungen aus Vorvorj.	Ansatz 2024	Ansatz 2025	VE
EUR					
		1	2	3	4
10	Auszahlungen für den Erwerb von Finanzvermögen	0	-365.000	-440.000	0
	Bilanzkonten:	0	-365.000	-440.000	0
1113010	Zug.Beteiligg. a.Zweckverbänden u.sonst. Anteilsr.	0	-365.000	-440.000	0
13	Summe der Auszahlungen aus Investitionstätigkeit (Summe aus Nummern 7 bis 12)	0	-365.000	-440.000	0
14	Saldo aus Investitionstätigkeit (Saldo aus Nummern 6 und 13)	0	-365.000	-440.000	0
16	Gesamtkosten der Maßnahme (Summe aus Nummern 13 und 15)	0	-365.000	-440.000	0

Investition I-5360-010 Sonstige Breitbandmaßnahmen

Nr.	Investitionsmaßnahmen Einzahlungs- und Auszahlungsarten	Ermächtigungs übertragungen aus Vorvorj.	Ansatz 2024	Ansatz 2025	VE
EUR					
		1	2	3	4
10	Auszahlungen für den Erwerb von Finanzvermögen	0	-50.000	-30.000	0
	Bilanzkonten:	0	-50.000	-30.000	0
1113010	Zug.Beteiligg. a.Zweckverbänden u.sonst. Anteilsr.	0	-50.000	-30.000	0
13	Summe der Auszahlungen aus Investitionstätigkeit (Summe aus Nummern 7 bis 12)	0	-50.000	-30.000	0
14	Saldo aus Investitionstätigkeit (Saldo aus Nummern 6 und 13)	0	-50.000	-30.000	0
16	Gesamtkosten der Maßnahme (Summe aus Nummern 13 und 15)	0	-50.000	-30.000	0



Produktbeschreibung
Produktgruppe 5370 Abfallwirtschaft - [THH 5]

Gemeinde Hohenstein

Produktbereich	53	Ver- und Entsorgung
Produktgruppe	5370	Abfallwirtschaft - [THH 5]

Kurzbeschreibung

Einzelprodukt / Enthaltene Produkte

53.70.02 Grüngut

53.70.09 Sonstige Abfälle zur Beseitigung

Informationen zur Produktgruppe:

Ziel der Produktgruppe 53.70 ist die Sicherstellung einer ordnungsgemäßen und umweltverträglichen Abfallbeseitigung und Förderung der Kreislaufwirtschaft und damit einhergehend die Schonung natürlicher Ressourcen und der Schutz von Mensch und Umwelt.

Die Gemeinde Hohenstein darf aufgrund einer Vereinbarung mit dem Landkreis Reutlingen eine Erddeponie betreiben, bei welcher Erde und Erdaushub von Baumaßnahmen aus dem Gemeindegebiet Hohenstein angeliefert werden kann.

Der Häckselplatz mit der Sammlung, Annahme und Verwertung von Grüngut befindet sich auf dem Firmengelände der Fa. SchwörerHaus. Zu festgelegten Öffnungszeiten kann Grüngut aus der Gemeinde Hohenstein angeliefert werden.

Auftragsgrundlagen:

Einzelbeschlussfassung Gemeinderat

Haushaltsplan 2025 der Gemeinde Hohenstein



**Teilergebnishaushalt einschließlich Finanzplanung
Produktgruppe 5370 Abfallwirtschaft - [THH 5]**

Gemeinde Hohenstein

Nr.	Bezeichnung	Ergebnis 2023	Ansatz 2024	Ansatz 2025	Plan 2026	Plan 2027	Plan 2028
		EUR					
		1	2	3	4	5	6
5	Entgelte für öffentliche Leistungen oder Einrichtungen	30.624,00	28.000	35.000	35.000	35.000	35.000
3321000	Benutzungsgebühren und ähnliche Entgelte	30.624,00	28.000	35.000	35.000	35.000	35.000
7	Kostenerstattungen und Kostenumlagen	19.060,97	19.000	20.000	20.000	20.000	20.000
3482000	Erstattungen von Gemeinden und Gemeindeverbänden	19.060,97	19.000	20.000	20.000	20.000	20.000
11	Anteilige ordentliche Erträge (Summe aus Nummern 1 bis 10)	49.684,97	47.000	55.000	55.000	55.000	55.000
14	Aufwendungen für Sach- und Dienstleistungen	-47.369,42	-35.000	-39.000	-36.000	-36.000	-36.000
4241000	Bewirtschaftung der Grundst. u. baulichen Anlagen	0,00	-500	-500	-500	-500	-500
4261200	Aus- und Fortbildung	0,00	-500	-500	-500	-500	-500
4291000	Aufwendungen für sonst. Sach- und Dienstleistungen	-47.369,42	-34.000	-38.000	-35.000	-35.000	-35.000
15	Abschreibungen	0,00	-2.000	-2.000	-3.400	-3.400	-3.400
4711000	AfA auf imm.Vermögensgegenstände u.Sachvermögen	0,00	-2.000	-2.000	-3.400	-3.400	-3.400
18	Sonstige ordentliche Aufwendungen	-50,00	-50	-50	-50	-50	-50
4431000	Geschäftsaufwendungen	-50,00	-50	-50	-50	-50	-50
19	Anteilige ordentliche Aufwendungen (Summe aus Nummern 12 bis 18)	-47.419,42	-37.050	-41.050	-39.450	-39.450	-39.450
20	Anteiliges veranschlagtes ordentliches Ergebnis (Summe aus Nummern 11 und 19)	2.265,55	9.950	13.950	15.550	15.550	15.550
22	Aufwendungen für interne Leistungen	0,00	-6.000	-6.000	-6.000	-7.000	-7.000
4811000	Aufwendungen aus internen Leistungsbeziehungen	0,00	-6.000	-6.000	-6.000	-7.000	-7.000
24	Veranschlagtes kalkulatorisches Ergebnis (Saldo aus Nummern 21 bis 23)	0,00	-6.000	-6.000	-6.000	-7.000	-7.000
25	Veranschlagter Nettoressourcenbedarf/-überschuss (Summe Nr. 20 und 24)	2.265,55	3.950	7.950	9.550	8.550	8.550

Erläuterungen

Deponie

- 3321000 Die Benutzungsgebühren für die Entsorgung von Erdaushub betragen seit 01.04.2021 je Tonne 4,00 € (GRS-Beschluss 09.03.2021).
- 3482000 Kostenbeteiligung des Landkreises an der Grüngutannahme bei Fa. SchwörerHaus KG
(Offenhaltungspauschale in Abhängigkeit der Platzgröße)
- 4261200 Fortbildungskosten
- 4291000 Weitere Teil-Rekultivierung, Neuprofilierung und sonst. Maßnahmen 10.000 €
Neupflanzung Bäume 8.000 €
- 4431000 Überprüfung Deponiejahresbericht durch LRA

Haushaltsplan 2025 der Gemeinde Hohenstein



**Teilfinanzhaushalt einschließlich Finanzplanung
Produktgruppe 5370 Abfallwirtschaft - [THH 5]**

Gemeinde Hohenstein

Nr.	Bezeichnung	Ergebnis 2023	Ansatz 2024	Ansatz 2025	VE	Plan 2026	Plan 2027 Plan 2028
		EUR					
		1	2	3	4	5	6
1	Summe der Einzahlungen aus laufender Verwaltungstätigkeit	71.082,97	47.000	55.000	0	55.000	55.000 55.000
6321000	Benutzungsgebühren und ähnliche Entgelte	52.022,00	28.000	35.000	0	35.000	35.000 35.000
6482000	Erstattungen von Gemeinden und Gemeindeverbänden	19.060,97	19.000	20.000	0	20.000	20.000 20.000
2	Summe der Auszahlungen aus laufender Verwaltungstätigkeit	-47.419,42	-41.050	-45.050	0	-42.050	-43.050 -43.050
7241000	Bewirtschaftung d.Grundstücke u.baulichen Anlagen	0,00	-500	-500	0	-500	-500 -500
7261000	Besondere zahlungswirksame Aufw.f.Beschäftigte	0,00	-500	-500	0	-500	-500 -500
7291000	Auszahlungen für sonstige Dienstleistungen	-47.369,42	-34.000	-38.000	0	-35.000	-35.000 -35.000
7431000	Geschäftsauszahlungen	-50,00	-50	-50	0	-50	-50 -50
7491000	Weitere sonst. Ausz. aus lfd Verwaltungstätigkeit	0,00	-6.000	-6.000	0	-6.000	-7.000 -7.000
3	Anteiliger Zahlungsmittelüberschuss/-bedarf des Ergebnishaushalts (Saldo aus Nummern 1 und 2)	23.663,55	5.950	9.950	0	12.950	11.950 11.950
9	Einzahlungen aus Investitionstätigkeit (Summe aus Nummern 4 bis 8)	0,00	0	0	0	0	0 0
12	Auszahlungen für den Erwerb von beweglichem Sachvermögen	0,00	0	-25.000	0	0	0 0
7831200	Ausz. für den Erwerb von bew. Verm oberh. Wertgr.	0,00	0	-25.000	0	0	0 0
16	Auszahlungen aus Investitionstätigkeit (Summe aus Nummern 10 bis 15)	0,00	0	-25.000	0	0	0 0
17	Anteiliger veranschlagter Finanzierungsmittelüberschuss/-bedarf aus Investitionstätigkeit (Saldo aus Nummern 9 und 16)	0,00	0	-25.000	0	0	0 0
18	Anteiliger veranschlagter Finanzierungsmittelüberschuss/-bedarf (Saldo aus Nummern 3 und 17)	23.663,55	5.950	-15.050	0	12.950	11.950 11.950

Haushaltsplan 2025 der Gemeinde Hohenstein



**Einzeldarstellung der Investitionsmaßnahmen
Produktgruppe 5370 Abfallwirtschaft - [THH 5]**

Gemeinde Hohenstein

Investition I-5370-001 Zaun Deponie

Nr.	Investitionsmaßnahmen Einzahlungs- und Auszahlungsarten	Ermächtigungs übertragungen aus Vorvorj.	Ansatz 2024	Ansatz 2025	VE
		EUR			
		1	2	3	4
9	Auszahlungen für den Erwerb von beweglichem Sachvermögen	0	0	-25.000	0
	Bilanzkonten:	0	0	-25.000	0
0710010	Zugang Betriebsvorrichtungen	0	0	-25.000	0
13	Summe der Auszahlungen aus Investitionstätigkeit (Summe aus Nummern 7 bis 12)	0	0	-25.000	0
14	Saldo aus Investitionstätigkeit (Saldo aus Nummern 6 und 13)	0	0	-25.000	0
16	Gesamtkosten der Maßnahme (Summe aus Nummern 13 und 15)	0	0	-25.000	0



Produktbeschreibung
Produktgruppe 5380 Abwasserbeseitigung - [THH 5]

Gemeinde Hohenstein

Produktbereich	53	Ver- und Entsorgung
Produktgruppe	5380	Abwasserbeseitigung - [THH 5]

Kurzbeschreibung

Einzelprodukt / Enthaltene Produkte

53.80.00 Abwasserbeseitigung

53.08.01 Ableitung von Abwasser

53.80.02 Reinigung von Abwasser

Informationen zur Produktgruppe:

In der Produktgruppe 53.80 sind Neubau und Unterhaltung von Hausanschlussleitungen innerhalb der öffentlichen Verkehrsfläche, Pumpwerke, Kanalisation, Abwasserbeseitigungsanlagen und Sonderbauwerken abgebildet.

Die Gemeinde Hohenstein betreibt seit 1986 eine Kläranlage mit eigenem Personal. Die Kläranlage wurde 1991 erweitert und in den Jahren 2012 bis 2019 von Grund auf saniert. Schmutz- und Niederschlagwasser aus den Ortsteilen Bernloch, Meidelstetten, Ödenwaldstetten und Oberstetten werden in die Kläranlage abgeleitet und dort gereinigt. Schmutz- und Niederschlagwasser aus dem Ortsteil Eglingen wird in die Kläranlage nach Wasserstetten abgeleitet.

Die Gemeinde Hohenstein betreibt in fünf Ortsteilen ein Kanalnetz mit einer Gesamtlänge von rd. 40 km (ohne Anschlussleitungen). Das Kanalnetz wurde erstmals im Zeitraum von 1991 bis 1998 mittels TV-Inspektion auf visuelle Schäden und Dichtigkeit hin untersucht: Die 2. Wiederholungsuntersuchung mit Erstellung des Kanalsanierungskonzeptes wurde in sechs Abschnitten von 2012 bis 2017 durchgeführt. Die Gesamtkosten für die Behebung der sehr schweren und schweren Schäden belaufen sich auf ca. 1,55 Mio. Euro und sind in sinnvollen Sanierungsabschnitte seit 2019 bis 2028 abzuarbeiten.

Ziele dieser Produktgruppe sind die Sammlung und umweltgerechte Ableitung aller anfallenden Abwässer aus Haushalt, Gewerbe und Industrie zu Anlagen der Abwasserreinigung und Regenwasserbehandlung nach dem Stand der Technik; Schaffung der hierfür erforderlichen Infrastruktur, Sanierung der Kanäle nach Prioritäten; Wirtschaftliche Nutzung der vorhandenen Ressourcen und Reduzierung der Anzahl von Kleinkläranlagen und Sammelgruben.

Auftragsgrundlagen:

Einzelbeschlussfassung Gemeinderat, Wasserhaushaltsgesetz, Landeswassergesetz, Abwasserbeseitigungskonzept, Kanalbauprogramm

Haushaltsplan 2025 der Gemeinde Hohenstein



**Teilergebnishaushalt einschließlich Finanzplanung
Produktgruppe 5380 Abwasserbeseitigung - [THH 5]**

Gemeinde Hohenstein

Nr.	Bezeichnung	Ergebnis 2023	Ansatz 2024	Ansatz 2025	Plan 2026	Plan 2027	Plan 2028
		EUR					
		1	2	3	4	5	6
3	Aufgelöste Investitionszuwendungen und -beiträge	0,00	100.800	107.200	104.200	104.200	104.200
3162000	Erträge a.d.Auflösung v.Sonderposten aus Beiträgen Abwasserbeitrag	0,00	99.600	91.000	88.000	88.000	88.000
3162100	Erträge a.d.Auflösung v.Sonderposten aus Beiträgen Klärbeitrag	0,00	0	15.000	15.000	15.000	15.000
3162200	Auflösung Beitrag landwirt. gestundet nach §28 KAG Klärbeitrag	0,00	1.200	1.200	1.200	1.200	1.200
5	Entgelte für öffentliche Leistungen oder Einrichtungen	683.408,26	716.000	715.900	740.000	740.000	770.000
3321200	Abwassergebühren	522.026,36	531.000	531.000	550.000	550.000	570.000
3321300	Niederschlagswasser	161.381,90	185.000	184.900	190.000	190.000	200.000
6	Sonstige privatrechtliche Leistungsentgelte	300,00	1.300	1.300	1.300	1.300	1.300
3461000	Sonstige privatrechtliche Leistungsentgelte	300,00	1.300	1.300	1.300	1.300	1.300
10	Sonstige ordentliche Erträge	0,00	8.200	0	0	0	0
3571000	Erträge aus der Auflösung von sonstigen Sonderpost	0,00	8.200	0	0	0	0
11	Anteilige ordentliche Erträge (Summe aus Nummern 1 bis 10)	683.708,26	826.300	824.400	845.500	845.500	875.500
12	Personalaufwendungen	-73.556,47	-145.200	-150.500	-154.000	-159.000	-163.000
4012000	Dienstaufwendungen Arbeitnehmer	-57.253,11	-111.000	-115.000	-117.000	-120.000	-122.000
4022000	Beiträge zu Versorgungskassen Arbeitnehmer	-5.251,19	-10.000	-10.500	-11.000	-12.000	-13.000
4032000	Beiträge zur gesetzl. SozialversicheruArbeitnehmer	-11.052,17	-24.200	-25.000	-26.000	-27.000	-28.000
14	Aufwendungen für Sach- und Dienstleistungen	-564.912,65	-383.500	-355.200	-382.500	-370.500	-370.500
4211000	Unterhaltung der Grundstücke und baulichen Anlagen	-26.878,63	-3.000	-5.000	-9.500	-5.000	-5.000
4212000	Unterhaltung des sonstigen unbeweglichen Vermögens	-356.055,40	-155.700	-143.700	-165.000	-165.000	-165.000
4221000	Unterhaltung des beweglichen Vermögens	-519,94	-1.000	-1.000	-1.000	-1.000	-1.000
4222000	Erwerb v. geringw. Verm. Gegenst. sof. nicht spez	-6.075,30	-6.500	-6.500	-6.500	-6.500	-6.500
4232000	Leasing	-2.884,56	-3.100	-1.500	0	0	0
4241000	Bewirtschaftung der Grundst. u. baulichen Anlagen	-14.164,42	-20.000	-20.000	-23.000	-23.000	-23.000
4241600	Klärschlambeseitigung	-98.287,39	-95.000	-95.000	-95.000	-95.000	-95.000
4251000	Haltung von Fahrzeugen	-2.884,32	-3.500	-3.500	-3.500	-3.500	-3.500
4261100	Dienst- und Schutzkleidung	-576,57	-1.000	-1.000	-1.000	-1.000	-1.000
4261200	Aus- und Fortbildung	-1.325,01	-500	-500	-500	-500	-500
4271000	Besondere Verwaltungs- und Betriebsaufwendungen	-650,41	-10.000	0	0	0	0
4271100	Strom	-47.747,41	-75.000	-67.500	-67.500	-60.000	-60.000
4271300	Untersuchungen (Wasser, Klärschlamm)	-6.863,29	-9.200	-10.000	-10.000	-10.000	-10.000
15	Abschreibungen	-2.629,58	-294.000	-306.000	-310.000	-316.000	-327.000
4711000	AfA auf imm.Vermögensgegenstände u.Sachvermögen	-2.629,58	-294.000	-306.000	-310.000	-316.000	-327.000
18	Sonstige ordentliche Aufwendungen	-16.718,19	-54.500	-115.500	-66.500	-67.500	-68.500
4429000	Sonst. Aufw. f. d. Inanspr. von Rechten u.Diensten	0,00	0	-60.000	-10.000	-10.000	-10.000
4431000	Geschäftsaufwendungen	-11.292,05	-13.000	-13.000	-13.000	-13.000	-13.000
4441200	Versicherungen	-5.426,14	-7.000	-8.000	-9.000	-10.000	-11.000
4441300	Abwasserabgabe	0,00	-4.500	-4.500	-4.500	-4.500	-4.500
4452000	Erstattungen an Gemeinden und Gemeindeverbände	0,00	-30.000	-30.000	-30.000	-30.000	-30.000
19	Anteilige ordentliche Aufwendungen (Summe aus Nummern 12 bis 18)	-657.816,89	-877.200	-927.200	-913.000	-913.000	-929.000
20	Anteiliges veranschlagtes ordentliches Ergebnis (Summe aus Nummern 11 und 19)	25.891,37	-50.900	-102.800	-67.500	-67.500	-53.500
21	Erträge aus internen Leistungen	0,00	160.800	0	0	0	0
3811000	Erträge aus internen Leistungsbeziehungen	0,00	160.800	0	0	0	0
22	Aufwendungen für interne Leistungen	0,00	-16.500	-10.500	-10.500	-10.500	-10.500
4811000	Aufwendungen aus internen Leistungsbeziehungen	0,00	-16.500	-10.500	-10.500	-10.500	-10.500
24	Veranschlagtes kalkulatorisches Ergebnis (Saldo aus Nummern 21 bis 23)	0,00	144.300	-10.500	-10.500	-10.500	-10.500

Haushaltsplan 2025 der Gemeinde Hohenstein



Teilergebnishaushalt einschließlich Finanzplanung Produktgruppe 5380 Abwasserbeseitigung - [THH 5]

Gemeinde Hohenstein

Nr.	Bezeichnung	Ergebnis 2023	Ansatz 2024	Ansatz 2025	Plan 2026	Plan 2027	Plan 2028
		EUR					
		1	2	3	4	5	6
25	Veranschlagter Nettoressourcenbedarf/-überschuss (Summe Nr. 20 und 24)	25.891,37	93.400	-113.300	-78.000	-78.000	-64.000

Erläuterungen

Abwasserbeseitigung

3162000 Beitragsauflösungen

3321200 Zum 01.01.2024 wurde die Schmutzwassergebühr auf 3,45 €/m³ (3,37 €/m³)
und die Niederschlagswassergebühr auf 0,51 €/m³ (0,45 €/m²) festgesetzt (GRS 12.12.2023).
3811000 Straßenentwässerungskostenanteil (Verrechnung mit KST 541000)

4212000

53.800100 Behebung der festgestellten Schäden gem. der Eigenkontrollverordnung 200.000 €, davon 100.000 € im Ergebnishaushalt
und 100.000 € im Finanzaushalt (GRS 07.11.2017)

Sanierung Kanalnetz sonstiges 15.000 €,

53.800200 Unterhaltung Pumpensümpfe 5.000 €
Service-Vertrag 1.200 €

Eisen III Flurid 6.000 €

Sonstiges 9.000 €

4429000 Die wasserrechtliche Erlaubnis für die Versickerung des Abflusses der Kläranlage ist befristet bis zum 31.12.2025. Die wasserrechtliche Erlaubnis für Einleitung des jeweiligen Regenwetterabflusses nach Vollerfüllung der Regenüberlaufbecken ist bis 31.12.2029 befristet. Für die Neuerteilung der Genehmigungen sind gewässerökologischen Gutachten, hydraulische Berechnungen, Schmutzfrachtberechnungen und verschiedene Nachweis der Kläranlage erforderlich. Laut Umweltschutzamt wird für die Erstellung der verschiedenen Gutachten mindestens 1,5 Jahre benötigt. Dabei wird von Gesamtkosten i.H.v. von 95.000 € ausgegangen. In der Gebührenkalkulation werden im Jahr 2024 Kosten i.H.v. 10.000 € und im Jahr 2025 Kosten i.H.v. 85.000 € berücksichtigt.

4811000 Personal- und Materialkosten des Bauhofs

Personalkosten Bürgermeister

Personalkosten Finanzverwaltung

Haushaltsplan 2025 der Gemeinde Hohenstein



Teilfinanzhaushalt einschließlich Finanzplanung Produktgruppe 5380 Abwasserbeseitigung - [THH 5]

Gemeinde Hohenstein

Nr.	Bezeichnung	Ergebnis 2023	Ansatz 2024	Ansatz 2025	VE	Plan 2026	Plan 2027 Plan 2028
		EUR					
		1	2	3	4	5	6
1	Summe der Einzahlungen aus laufender Verwaltungstätigkeit	693.885,04	878.100	717.200	0	741.300	741.300 771.300
6321000	Benutzungsgebühren und ähnliche Entgelte	693.585,04	716.000	715.900	0	740.000	740.000 770.000
6461000	Sonstige privatrechtliche Leistungsentgelte	300,00	1.300	1.300	0	1.300	1.300 1.300
6488000	Erstattungen von übrigen Bereichen	0,00	160.800	0	0	0	0 0
2	Summe der Auszahlungen aus laufender Verwaltungstätigkeit	-621.325,59	-599.700	-631.700	0	-613.500	-607.500 -612.500
7012000	Dienstbezüge Arbeitnehmer	-57.253,11	-111.000	-115.000	0	-117.000	-120.000 -122.000
7022000	Beiträge zu Versorgungskassen Arbeitnehmer	-5.251,19	-10.000	-10.500	0	-11.000	-12.000 -13.000
7032000	Beiträge zur gesetzlichen Sozialvers. Arbeitnehmer	-11.052,17	-24.200	-25.000	0	-26.000	-27.000 -28.000
7211000	Unterhaltung der Grundstücke und baulichen Anlagen	-24.379,63	-3.000	-5.000	0	-9.500	-5.000 -5.000
7212000	Unterhaltung des sonstigen unbeweglichen Vermögens	-324.732,01	-155.700	-143.700	0	-165.000	-165.000 -165.000
7221000	Unterhaltung des beweglichen Vermögens	-519,94	-1.000	-1.000	0	-1.000	-1.000 -1.000
7222000	Erwerb von geringwertigen Vermögensgegenständen	-6.075,30	-6.500	-6.500	0	-6.500	-6.500 -6.500
7232000	Leasing	-2.884,56	-3.100	-1.500	0	0	0 0
7241000	Bewirtschaftung d.Grundstücke u.baulichen Anlagen	-13.512,76	-20.000	-20.000	0	-23.000	-23.000 -23.000
7241600	Aufwand f.gebäudebezogene Versicherungen	-82.770,69	-95.000	-95.000	0	-95.000	-95.000 -95.000
7251000	Haltung von Fahrzeugen	-2.852,43	-3.500	-3.500	0	-3.500	-3.500 -3.500
7261000	Besondere zahlungswirksame Aufw.f.Beschäftigte	-1.896,57	-1.500	-1.500	0	-1.500	-1.500 -1.500
7271000	Besondere Verwaltungs- und Betriebsauszahlungen	-50.204,29	-94.200	-77.500	0	-77.500	-70.000 -70.000
7429000	Sonst. Ausz. für die Inanspr. von Rechten und Dien	0,00	0	-60.000	0	-10.000	-10.000 -10.000
7431000	Geschäftsauszahlungen	-11.342,65	-13.000	-13.000	0	-13.000	-13.000 -13.000
7441000	Steuern, Versicherungen, Schadensfälle	-5.426,14	-11.500	-12.500	0	-13.500	-14.500 -15.500
7452000	Erstattungen an Gemeinden und Gemeindeverbände	-21.172,15	-30.000	-30.000	0	-30.000	-30.000 -30.000
7491000	Weitere sonst. Ausz. aus lfd Verwaltungstätigkeit	0,00	-16.500	-10.500	0	-10.500	-10.500 -10.500
3	Anteiliger Zahlungsmittelüberschuss/-bedarf des Ergebnishaushalts (Saldo aus Nummern 1 und 2)	72.559,45	278.400	85.500	0	127.800	133.800 158.800
5	Einzahlungen a. Investitionsbeiträgen u. ähnl. Entgelten f. Investitionstätigkeit	45.581,51	1.000	1.000	0	1.000	1.000 1.000
6891000	Beiträge und ähnliche Entgelte	45.581,51	1.000	1.000	0	1.000	1.000 1.000
9	Einzahlungen aus Investitionstätigkeit (Summe aus Nummern 4 bis 8)	45.581,51	1.000	1.000	0	1.000	1.000 1.000
11	Auszahlungen für Baumaßnahmen	-86.298,96	-335.000	-110.000	0	-110.000	-110.000 -180.000
7871000	Ausz. für Hochbaumaßnahmen	-9.789,08	0	0	0	0	0 0
7872000	Ausz. für Tiefbaumaßnahmen	-76.509,88	-335.000	-110.000	0	-110.000	-110.000 -180.000
12	Auszahlungen für den Erwerb von beweglichem Sachvermögen	-46.138,05	-60.000	-68.400	0	-13.000	-13.000 -38.000
7831200	Ausz. für den Erwerb von bew. Verm oberh. Wertgr.	-46.138,05	-60.000	-68.400	0	-13.000	-13.000 -38.000

Haushaltsplan 2025 der Gemeinde Hohenstein



Teilfinanzhaushalt einschließlich Finanzplanung Produktgruppe 5380 Abwasserbeseitigung - [THH 5]

Gemeinde Hohenstein

Nr.	Bezeichnung	Ergebnis 2023	Ansatz 2024	Ansatz 2025	VE	Plan 2026	Plan 2027 Plan 2028
		EUR					
		1	2	3	4	5	6
16	Auszahlungen aus Investitionstätigkeit (Summe aus Nummern 10 bis 15)	-132.437,01	-395.000	-178.400	0	-123.000	-123.000 -218.000
17	Anteiliger veranschlagter Finanzierungsmittel- überschuss/-bedarf aus Investitionstätigkeit (Saldo aus Nummern 9 und 16)	-86.855,50	-394.000	-177.400	0	-122.000	-122.000 -217.000
18	Anteiliger veranschlagter Finanzierungsmittelüberschuss/-bedarf (Saldo aus Nummern 3 und 17)	-14.296,05	-115.600	-91.900	0	5.800	11.800 -58.200

Haushaltsplan 2025 der Gemeinde Hohenstein



Einzeldarstellung der Investitionsmaßnahmen Produktgruppe 5380 Abwasserbeseitigung - [THH 5]

Gemeinde Hohenstein

Investition I-5380-004 Verschiedene Anschlüsse

Nr.	Investitionsmaßnahmen Einzahlungs- und Auszahlungsarten	Ermächtigungs übertragungen aus Vorvorj.	Ansatz 2024	Ansatz 2025	VE
		EUR			
		1	2	3	4
8	Auszahlungen für Baumaßnahmen	0	-10.000	-10.000	0
	Bilanzkonten:	0	-10.000	-10.000	0
0341010	Zugang Anlagen zur Abwasserableitung	0	-10.000	-10.000	0
13	Summe der Auszahlungen aus Investitionstätigkeit (Summe aus Nummern 7 bis 12)	0	-10.000	-10.000	0
14	Saldo aus Investitionstätigkeit (Saldo aus Nummern 6 und 13)	0	-10.000	-10.000	0
16	Gesamtkosten der Maßnahme (Summe aus Nummern 13 und 15)	0	-10.000	-10.000	0

Investition I-5380-006 Schachenweg

Nr.	Investitionsmaßnahmen Einzahlungs- und Auszahlungsarten	Ermächtigungs übertragungen aus Vorvorj.	Ansatz 2024	Ansatz 2025	VE
		EUR			
		1	2	3	4
8	Auszahlungen für Baumaßnahmen	0	-225.000	0	0
	Bilanzkonten:	0	-225.000	0	0
0341010	Zugang Anlagen zur Abwasserableitung	0	-225.000	0	0
13	Summe der Auszahlungen aus Investitionstätigkeit (Summe aus Nummern 7 bis 12)	0	-225.000	0	0
14	Saldo aus Investitionstätigkeit (Saldo aus Nummern 6 und 13)	0	-225.000	0	0
16	Gesamtkosten der Maßnahme (Summe aus Nummern 13 und 15)	0	-225.000	0	0

Investition I-5380-008 Betriebs- und Geschäftsausstattung Abwasser

Nr.	Investitionsmaßnahmen Einzahlungs- und Auszahlungsarten	Ermächtigungs übertragungen aus Vorvorj.	Ansatz 2024	Ansatz 2025	VE
		EUR			
		1	2	3	4
9	Auszahlungen für den Erwerb von beweglichem Sachvermögen	0	-5.000	-5.000	0
	Bilanzkonten:	0	-5.000	-5.000	0
0720010	Zugang Betriebs- und Geschäftsausstattung	0	-5.000	-5.000	0
13	Summe der Auszahlungen aus Investitionstätigkeit (Summe aus Nummern 7 bis 12)	0	-5.000	-5.000	0
14	Saldo aus Investitionstätigkeit (Saldo aus Nummern 6 und 13)	0	-5.000	-5.000	0
16	Gesamtkosten der Maßnahme (Summe aus Nummern 13 und 15)	0	-5.000	-5.000	0

Investition I-5380-021 Schaltschrank

Nr.	Investitionsmaßnahmen Einzahlungs- und Auszahlungsarten	Ermächtigungs übertragungen aus Vorvorj.	Ansatz 2024	Ansatz 2025	VE
		EUR			
		1	2	3	4
9	Auszahlungen für den Erwerb von beweglichem Sachvermögen	0	-55.000	-45.000	0
	Bilanzkonten:	0	-55.000	-45.000	0
0720010	Zugang Betriebs- und Geschäftsausstattung	0	-55.000	-45.000	0
13	Summe der Auszahlungen aus Investitionstätigkeit (Summe aus Nummern 7 bis 12)	0	-55.000	-45.000	0
14	Saldo aus Investitionstätigkeit (Saldo aus Nummern 6 und 13)	0	-55.000	-45.000	0
16	Gesamtkosten der Maßnahme (Summe aus Nummern 13 und 15)	0	-55.000	-45.000	0

Haushaltsplan 2025 der Gemeinde Hohenstein



**Einzeldarstellung der Investitionsmaßnahmen
Produktgruppe 5380 Abwasserbeseitigung - [THH 5]**

Gemeinde Hohenstein

Investition I-5380-023 Betriebs- und Geschäftsausstattung Kläranlage

Nr.	Investitionsmaßnahmen Einzahlungs- und Auszahlungsarten	Ermächtigungs übertragungen aus Vorvorj.	Ansatz 2024	Ansatz 2025	VE
		EUR			
		1	2	3	4
9	Auszahlungen für den Erwerb von beweglichem Sachvermögen	0	0	-8.000	0
	Bilanzkonten:	0	0	-8.000	0
0720010	Zugang Betriebs- und Geschäftsausstattung	0	0	-8.000	0
13	Summe der Auszahlungen aus Investitionstätigkeit (Summe aus Nummern 7 bis 12)	0	0	-8.000	0
14	Saldo aus Investitionstätigkeit (Saldo aus Nummern 6 und 13)	0	0	-8.000	0
16	Gesamtkosten der Maßnahme (Summe aus Nummern 13 und 15)	0	0	-8.000	0

Investition I-5380-026 Kanalsanierung EKVO

Nr.	Investitionsmaßnahmen Einzahlungs- und Auszahlungsarten	Ermächtigungs übertragungen aus Vorvorj.	Ansatz 2024	Ansatz 2025	VE
		EUR			
		1	2	3	4
8	Auszahlungen für Baumaßnahmen	0	-100.000	-100.000	0
	Bilanzkonten:	0	-100.000	-100.000	0
0341010	Zugang Anlagen zur Abwasserableitung	0	-100.000	-100.000	0
13	Summe der Auszahlungen aus Investitionstätigkeit (Summe aus Nummern 7 bis 12)	0	-100.000	-100.000	0
14	Saldo aus Investitionstätigkeit (Saldo aus Nummern 6 und 13)	0	-100.000	-100.000	0
16	Gesamtkosten der Maßnahme (Summe aus Nummern 13 und 15)	0	-100.000	-100.000	0

Investition I-5380-031 PKW Kläranlage

Nr.	Investitionsmaßnahmen Einzahlungs- und Auszahlungsarten	Ermächtigungs übertragungen aus Vorvorj.	Ansatz 2024	Ansatz 2025	VE
		EUR			
		1	2	3	4
9	Auszahlungen für den Erwerb von beweglichem Sachvermögen	0	0	-10.400	0
	Bilanzkonten:	0	0	-10.400	0
0610010	Zugang Fahrzeuge	0	0	-10.400	0
13	Summe der Auszahlungen aus Investitionstätigkeit (Summe aus Nummern 7 bis 12)	0	0	-10.400	0
14	Saldo aus Investitionstätigkeit (Saldo aus Nummern 6 und 13)	0	0	-10.400	0
16	Gesamtkosten der Maßnahme (Summe aus Nummern 13 und 15)	0	0	-10.400	0

Haushaltsplan 2025 der Gemeinde Hohenstein



Teilergebnishaushalt einschließlich Finanzplanung Produktbereich 54 Verkehrsflächen und -anlagen, ÖPNV

Gemeinde Hohenstein

Nr.	Bezeichnung	Ergebnis 2023	Ansatz 2024	Ansatz 2025	Plan 2026	Plan 2027	Plan 2028
		EUR					
		1	2	3	4	5	6
2	Zuweisungen und Zuwendungen, Umlagen	95.076,90	94.300	100.000	100.000	120.000	140.000
3141000	Zuweisungen für laufende Zwecke vom Land	95.076,90	94.300	100.000	100.000	120.000	140.000
3	Aufgelöste Investitionszuwendungen und -beiträge	0,00	277.500	285.500	283.000	283.000	283.000
3161000	Erträge a.d.Auflösung v.Sonderposten a.Zuwendungen	0,00	175.700	183.700	181.200	181.200	181.200
3162000	Erträge a.d.Auflösung v.Sonderposten aus Beiträgen Abwasserbeitrag	0,00	100.800	100.800	100.800	100.800	100.800
3162200	Auflösung Beitrag landwirt. gestundet nach §28 KAG Klärbeitrag	0,00	1.000	1.000	1.000	1.000	1.000
6	Sonstige privatrechtliche Leistungsentgelte	1.318,46	2.000	2.000	2.000	2.000	2.000
3461000	Sonstige privatrechtliche Leistungsentgelte	1.318,46	2.000	2.000	2.000	2.000	2.000
10	Sonstige ordentliche Erträge	0,00	0	3.100	3.100	3.100	3.100
3571000	Erträge aus der Auflösung von sonstigen Sonderpost	0,00	0	3.100	3.100	3.100	3.100
11	Anteilige ordentliche Erträge (Summe aus Nummern 1 bis 10)	96.395,36	373.800	390.600	388.100	408.100	428.100
14	Aufwendungen für Sach- und Dienstleistungen	-316.482,62	-259.600	-174.100	-298.100	-298.100	-248.100
4211000	Unterhaltung der Grundstücke und baulichen Anlagen	0,00	-2.000	-2.000	-1.000	-1.000	-1.000
4212000	Unterhaltung des sonstigen unbeweglichen Vermögens	-285.076,04	-183.000	-98.000	-223.000	-223.000	-173.000
4231000	Mieten und Pachten	-480,30	-600	-100	-100	-100	-100
4251000	Haltung von Fahrzeugen	-924,60	-3.000	-3.000	-3.000	-3.000	-3.000
4271000	Besondere Verwaltungs- und Betriebsaufwendungen	-682,57	-2.500	-2.500	-2.500	-2.500	-2.500
4271100	Strom	-7.906,70	-43.000	-43.000	-43.000	-43.000	-43.000
4271400	Streusalz	-8.090,87	-13.000	-13.000	-13.000	-13.000	-13.000
4291000	Aufwendungen für sonst. Sach- und Dienstleistungen	-13.321,54	-12.500	-12.500	-12.500	-12.500	-12.500
15	Abschreibungen	0,00	-383.100	-381.100	-365.100	-366.300	-366.300
4711000	AfA auf imm.Vermögensgegenstände u.Sachvermögen	0,00	-383.100	-381.100	-365.100	-366.300	-366.300
18	Sonstige ordentliche Aufwendungen	-581,80	-11.850	-11.850	-11.850	-11.850	-11.850
4431000	Geschäftsaufwendungen	0,00	-3.000	-3.000	-3.000	-3.000	-3.000
4441000	Steuern, Versicherungen, Schadensfälle, Sonderabg.	-491,97	-500	-500	-500	-500	-500
4441100	Aufwand Steuern	-16,91	-50	-50	-50	-50	-50
4441200	Versicherungen	-72,92	-100	-100	-100	-100	-100
4452000	Erstattungen an Gemeinden und Gemeindeverbände	0,00	-8.200	-8.200	-8.200	-8.200	-8.200
19	Anteilige ordentliche Aufwendungen (Summe aus Nummern 12 bis 18)	-317.064,42	-654.550	-567.050	-675.050	-676.250	-626.250
20	Anteiliges veranschlagtes ordentliches Ergebnis (Summe aus Nummern 11 und 19)	-220.669,06	-280.750	-176.450	-286.950	-268.150	-198.150
22	Aufwendungen für interne Leistungen	0,00	-388.900	-209.500	-217.150	-223.500	-236.150
4811000	Aufwendungen aus internen Leistungsbeziehungen	0,00	-388.900	-209.500	-217.150	-223.500	-236.150
24	Veranschlagtes kalkulatorisches Ergebnis (Saldo aus Nummern 21 bis 23)	0,00	-388.900	-209.500	-217.150	-223.500	-236.150
25	Veranschlagter Nettoressourcenbedarf/-überschuss (Summe Nr. 20 und 24)	-220.669,06	-669.650	-385.950	-504.100	-491.650	-434.300

Haushaltsplan 2025 der Gemeinde Hohenstein


**Teilfinanzhaushalt einschließlich Finanzplanung
Produktbereich 54 Verkehrsflächen und -anlagen, ÖPNV**

Gemeinde Hohenstein

Nr.	Bezeichnung	Ergebnis 2023	Ansatz 2024	Ansatz 2025	VE	Plan 2026	Plan 2027 Plan 2028
		EUR					
		1	2	3	4	5	6
1	Summe der Einzahlungen aus laufender Verwaltungstätigkeit	97.354,86	96.300	102.000	0	102.000	122.000 142.000
6141000	Zuweisungen für laufende Zwecke vom Land	96.036,40	94.300	100.000	0	100.000	120.000 140.000
6461000	Sonstige privatrechtliche Leistungsentgelte	1.318,46	2.000	2.000	0	2.000	2.000 2.000
2	Summe der Auszahlungen aus laufender Verwaltungstätigkeit	-314.420,09	-660.350	-395.450	0	-527.100	-533.450 -496.100
7211000	Unterhaltung der Grundstücke und baulichen Anlagen	0,00	-2.000	-2.000	0	-1.000	-1.000 -1.000
7212000	Unterhaltung des sonstigen unbeweglichen Vermögens	-289.143,24	-183.000	-98.000	0	-223.000	-223.000 -173.000
7231000	Mieten und Pachten inkl. Mietnebenkosten	-152,80	-600	-100	0	-100	-100 -100
7251000	Haltung von Fahrzeugen	-924,60	-3.000	-3.000	0	-3.000	-3.000 -3.000
7271000	Besondere Verwaltungs- und Betriebsauszahlungen	-16.492,65	-58.500	-58.500	0	-58.500	-58.500 -58.500
7291000	Auszahlungen für sonstige Dienstleistungen	-7.125,04	-12.500	-12.500	0	-12.500	-12.500 -12.500
7431000	Geschäftsauszahlungen	0,00	-3.000	-3.000	0	-3.000	-3.000 -3.000
7441000	Steuern, Versicherungen, Schadensfälle	-581,76	-650	-650	0	-650	-650 -650
7452000	Erstattungen an Gemeinden und Gemeindeverbände	0,00	-8.200	-8.200	0	-8.200	-8.200 -8.200
7491000	Weitere sonst. Ausz. aus lfd Verwaltungstätigkeit	0,00	-388.900	-209.500	0	-217.150	-223.500 -236.150
3	Anteiliger Zahlungsmittelüberschuss/-bedarf des Ergebnishaushalts (Saldo aus Nummern 1 und 2)	-217.065,23	-564.050	-293.450	0	-425.100	-411.450 -354.100
4	Einzahlungen aus Investitionszuwendungen	265.137,54	73.500	139.800	0	0	0 250.000
6811000	Investitionszuweisungen vom Land	265.137,54	73.500	139.800	0	0	0 250.000
5	Einzahlungen a. Investitionsbeiträgen u. ähnl. Entgelten f. Investitionstätigkeit	17.397,36	0	0	0	0	0 0
6891000	Beiträge und ähnliche Entgelte	17.397,36	0	0	0	0	0 0
6	Einzahlungen aus der Veräußerung von Sachvermögen	3.805,42	0	0	0	0	0 0
6821000	Einz. a.d. Veräußerung v.Grundstücken u. Gebäuden	3.805,42	0	0	0	0	0 0
8	Einzahlungen für sonstige Investitionstätigkeiten	159,58	0	0	0	0	0 0
6871000	Einzahlungen aus der Abwicklung von Baumaßnahmen nicht verwenden	159,58	0	0	0	0	0 0
9	Einzahlungen aus Investitionstätigkeit (Summe aus Nummern 4 bis 8)	286.499,90	73.500	139.800	0	0	0 250.000
10	Auszahlungen für den Erwerb von Grundstücken und Gebäuden	-5.628,70	0	0	0	0	0 0
7821000	Ausz. für den Erwerb von Grundstücken und Gebäuden	-5.628,70	0	0	0	0	0 0
11	Auszahlungen für Baumaßnahmen	-785.920,34	-272.000	0	0	-95.000	-5.000 -750.000
7872000	Ausz. für Tiefbaumaßnahmen	-782.234,32	-272.000	0	0	-95.000	-5.000 -750.000
7873000	Ausz. für sonstige Baumaßnahmen	-3.686,02	0	0	0	0	0 0
12	Auszahlungen für den Erwerb von beweglichem Sachvermögen	-23.322,57	0	0	0	0	0 0
7831200	Ausz. für den Erwerb von bew. Verm oberh. Wertgr.	-23.322,57	0	0	0	0	0 0
16	Auszahlungen aus Investitionstätigkeit (Summe aus Nummern 10 bis 15)	-814.871,61	-272.000	0	0	-95.000	-5.000 -750.000

Haushaltsplan 2025 der Gemeinde Hohenstein



Teilfinanzhaushalt einschließlich Finanzplanung Produktbereich 54 Verkehrsflächen und -anlagen, ÖPNV

Gemeinde Hohenstein

Nr.	Bezeichnung	Ergebnis 2023	Ansatz 2024	Ansatz 2025	VE	Plan 2026	Plan 2027 Plan 2028
		EUR					
		1	2	3	4	5	6
17	Anteiliger veranschlagter Finanzierungsmittel- überschuss/-bedarf aus Investitionstätigkeit (Saldo aus Numern 9 und 16)	-528.371,71	-198.500	139.800	0	-95.000	-5.000 -500.000
18	Anteiliger veranschlagter Finanzierungsmittelüberschuss/-bedarf (Saldo aus Nummern 3 und 17)	-745.436,94	-762.550	-153.650	0	-520.100	-416.450 -854.100

Haushaltsplan 2025 der Gemeinde Hohenstein



Produktbeschreibung Produktgruppe 5410 Gemeindestraßen - [THH 5]

Gemeinde Hohenstein

Produktbereich	54	Verkehrsflächen und -anlagen, ÖPNV
Produktgruppe	5410	Gemeindestraßen - [THH 5]

Kurzbeschreibung

Einzelprodukt / Enthaltene Produkte

54.10.00 Gemeindestraßen

54.10.01 Straßen, Wege, Plätze

54.10.02 Verkehrsausstattung

54.10.10 Feldwege

Informationen zur Produktgruppe:

Zur Schaffung und Erhaltung der Verkehrsinfrastruktur und zur Aufrechterhaltung der Verkehrssicherheit stellt die Gemeinde Hohenstein öffentliche Straßen, Wege, Plätze bereit (inkl. Kosten für Grund und Boden). Sie betreibt, unterhält und setzt diese instand. Zudem erfolgt die Abrechnung der Erschließungsbeiträge für diese Anlagen über die Gemeinde.

Zusätzlich wird die Verkehrsausstattung öffentlicher Verkehrsflächen bereitgestellt, betrieben und unterhalten. Zur Verkehrsausstattung gehören u.a. die Straßenbeleuchtung, (Signalanlagen) und Verkehrszeichen. Sie dienen der Steuerung der verschiedenen Verkehrsströme und Aufrechterhaltung der Verkehrssicherheit.

Auch der Neubau und die Unterhaltung und Instandsetzung der Feldwege ist in dieser Produktgruppe enthalten.

Der Produktgruppe 54.10 sind weitergehend die Bereitstellung, Unterhaltung, Instandsetzung und der Betrieb öffentlicher Ingenieurbauwerke (auch Brücken und Stützwände) zugeordnet.

Auftragsgrundlagen:

Straßengesetz, Baugesetzbuch, Straßenverkehrsordnung, Bebauungspläne, Einzelbeschlussfassung Gemeinderat, Einzelbeauftragung Verwaltungsführung

Haushaltsplan 2025 der Gemeinde Hohenstein



**Teilergebnishaushalt einschließlich Finanzplanung
Produktgruppe 5410 Gemeindestraßen - [THH 5]**

Gemeinde Hohenstein

Nr.	Bezeichnung	Ergebnis 2023	Ansatz 2024	Ansatz 2025	Plan 2026	Plan 2027	Plan 2028
		EUR					
		1	2	3	4	5	6
2	Zuweisungen und Zuwendungen, Umlagen	95.076,90	94.300	100.000	100.000	120.000	140.000
3141000	Zuweisungen für laufende Zwecke vom Land	95.076,90	94.300	100.000	100.000	120.000	140.000
3	Aufgelöste Investitionszuwendungen und -beiträge	0,00	277.500	285.500	283.000	283.000	283.000
3161000	Erträge a.d.Auflösung v.Sonderposten a.Zuwendungen	0,00	175.700	183.700	181.200	181.200	181.200
3162000	Erträge a.d.Auflösung v.Sonderposten aus Beiträgen Abwasserbeitrag	0,00	100.800	100.800	100.800	100.800	100.800
3162200	Auflösung Beitrag landwirt. gestundet nach §28 KAG Klärbeitrag	0,00	1.000	1.000	1.000	1.000	1.000
6	Sonstige privatrechtliche Leistungsentgelte	756,03	1.000	1.000	1.000	1.000	1.000
3461000	Sonstige privatrechtliche Leistungsentgelte	756,03	1.000	1.000	1.000	1.000	1.000
10	Sonstige ordentliche Erträge	0,00	0	3.100	3.100	3.100	3.100
3571000	Erträge aus der Auflösung von sonstigen Sonderpost	0,00	0	3.100	3.100	3.100	3.100
11	Anteilige ordentliche Erträge (Summe aus Nummern 1 bis 10)	95.832,93	372.800	389.600	387.100	407.100	427.100
14	Aufwendungen für Sach- und Dienstleistungen	-293.665,31	-228.500	-143.500	-268.500	-268.500	-218.500
4212000	Unterhaltung des sonstigen unbeweglichen Vermögens	-285.076,04	-183.000	-98.000	-223.000	-223.000	-173.000
4271000	Besondere Verwaltungs- und Betriebsaufwendungen	-682,57	-2.500	-2.500	-2.500	-2.500	-2.500
4271100	Strom	-7.906,70	-43.000	-43.000	-43.000	-43.000	-43.000
15	Abschreibungen	0,00	-378.300	-376.300	-360.300	-361.500	-361.500
4711000	AfA auf imm.Vermögensgegenstände u.Sachvermögen	0,00	-378.300	-376.300	-360.300	-361.500	-361.500
18	Sonstige ordentliche Aufwendungen	-533,14	-3.600	-3.600	-3.600	-3.600	-3.600
4431000	Geschäftsaufwendungen	0,00	-3.000	-3.000	-3.000	-3.000	-3.000
4441000	Steuern, Versicherungen, Schadensfälle, Sonderabg.	-491,97	-500	-500	-500	-500	-500
4441100	Aufwand Steuern	-16,91	-50	-50	-50	-50	-50
4441200	Versicherungen	-24,26	-50	-50	-50	-50	-50
19	Anteilige ordentliche Aufwendungen (Summe aus Nummern 12 bis 18)	-294.198,45	-610.400	-523.400	-632.400	-633.600	-583.600
20	Anteiliges veranschlagtes ordentliches Ergebnis (Summe aus Nummern 11 und 19)	-198.365,52	-237.600	-133.800	-245.300	-226.500	-156.500
22	Aufwendungen für interne Leistungen	0,00	-296.800	-120.000	-123.150	-129.000	-130.650
4811000	Aufwendungen aus internen Leistungsbeziehungen	0,00	-296.800	-120.000	-123.150	-129.000	-130.650
24	Veranschlagtes kalkulatorisches Ergebnis (Saldo aus Nummern 21 bis 23)	0,00	-296.800	-120.000	-123.150	-129.000	-130.650
25	Veranschlagter Nettoressourcenbedarf/-überschuss (Summe Nr. 20 und 24)	-198.365,52	-534.400	-253.800	-368.450	-355.500	-287.150

Erläuterungen

Gemeindestraßen

3141000 Für die Unterhaltung der Gemeindeverbindungsstraßen erhalten die Gemeinden eine Pauschale nach §§ 25 und 26 FAG.
Die Pauschale beträgt vor. 2.500 €/km. Die Gemeinde hat 17,0 km zu unterhalten.

Für den Straßenbau erhalten die Gemeinden eine Pauschale nach § 27 FAG i. H. v. vor. 8,40 €/ha Gemeindefläche.
Die Gemeindefläche beträgt 6.170 ha.

3461000 Kostenersätze für Beschädigung von Straßenschilder, Leitplanken, Straßenpfosten, Straßenbeleuchtung etc.

4212000 Schachtsanierung 30.000 €
Straßenunterhaltung 20.000 €
Unterführung am Brechhölzle: Sanierung Belag 15.000 €
Unterhaltung Straßenbeleuchtung 13.000 €
Unterhaltung Feldwege 20.000 €

4271000 Verkehrszeichen 2.000 €
Geschwindigkeitsanzeige 500 €

4811000 Anteil der Straßenentwässerung als Abführung an die Abwasserbeseitigung

Haushaltsplan 2025 der Gemeinde Hohenstein



**Teilfinanzhaushalt einschließlich Finanzplanung
Produktgruppe 5410 Gemeindestraßen - [THH 5]**

Gemeinde Hohenstein

Nr.	Bezeichnung	Ergebnis 2023	Ansatz 2024	Ansatz 2025	VE	Plan 2026	Plan 2027 Plan 2028
		EUR					
		1	2	3	4	5	6
1	Summe der Einzahlungen aus laufender Verwaltungstätigkeit	96.792,43	95.300	101.000	0	101.000	121.000 141.000
6141000	Zuweisungen für laufende Zwecke vom Land	96.036,40	94.300	100.000	0	100.000	120.000 140.000
6461000	Sonstige privatrechtliche Leistungsentgelte	756,03	1.000	1.000	0	1.000	1.000 1.000
2	Summe der Auszahlungen aus laufender Verwaltungstätigkeit	-295.295,85	-528.900	-267.100	0	-395.250	-401.100 -352.750
7212000	Unterhaltung des sonstigen unbeweglichen Vermögens	-289.143,24	-183.000	-98.000	0	-223.000	-223.000 -173.000
7271000	Besondere Verwaltungs- und Betriebsauszahlungen	-5.619,51	-45.500	-45.500	0	-45.500	-45.500 -45.500
7431000	Geschäftsauszahlungen	0,00	-3.000	-3.000	0	-3.000	-3.000 -3.000
7441000	Steuern, Versicherungen, Schadensfälle	-533,10	-600	-600	0	-600	-600 -600
7491000	Weitere sonst. Ausz. aus lfd Verwaltungstätigkeit	0,00	-296.800	-120.000	0	-123.150	-129.000 -130.650
3	Anteiliger Zahlungsmittelüberschuss/-bedarf des Ergebnishaushalts (Saldo aus Nummern 1 und 2)	-198.503,42	-433.600	-166.100	0	-294.250	-280.100 -211.750
4	Einzahlungen aus Investitionszuwendungen	264.000,00	73.500	139.800	0	0	0 250.000
6811000	Investitionszuweisungen vom Land	264.000,00	73.500	139.800	0	0	0 250.000
5	Einzahlungen a. Investitionsbeiträgen u. ähnl. Entgelten f. Investitionstätigkeit	17.397,36	0	0	0	0	0 0
6891000	Beiträge und ähnliche Entgelte	17.397,36	0	0	0	0	0 0
6	Einzahlungen aus der Veräußerung von Sachvermögen	3.805,42	0	0	0	0	0 0
6821000	Einz. a.d. Veräußerung v.Grundstücken u. Gebäuden	3.805,42	0	0	0	0	0 0
8	Einzahlungen für sonstige Investitionstätigkeiten	159,58	0	0	0	0	0 0
6871000	Einzahlungen aus der Abwicklung von Baumaßnahmen nicht verwenden	159,58	0	0	0	0	0 0
9	Einzahlungen aus Investitionstätigkeit (Summe aus Nummern 4 bis 8)	285.362,36	73.500	139.800	0	0	0 250.000
10	Auszahlungen für den Erwerb von Grundstücken und Gebäuden	-5.628,70	0	0	0	0	0 0
7821000	Ausz. für den Erwerb von Grundstücken und Gebäuden	-5.628,70	0	0	0	0	0 0
11	Auszahlungen für Baumaßnahmen	-785.920,34	-272.000	0	0	-95.000	-5.000 -750.000
7872000	Ausz. für Tiefbaumaßnahmen	-782.234,32	-272.000	0	0	-95.000	-5.000 -750.000
7873000	Ausz. für sonstige Baumaßnahmen	-3.686,02	0	0	0	0	0 0
16	Auszahlungen aus Investitionstätigkeit (Summe aus Nummern 10 bis 15)	-791.549,04	-272.000	0	0	-95.000	-5.000 -750.000
17	Anteiliger veranschlagter Finanzierungsmittelüberschuss/-bedarf aus Investitionstätigkeit (Saldo aus Numern 9 und 16)	-506.186,68	-198.500	139.800	0	-95.000	-5.000 -500.000
18	Anteiliger veranschlagter Finanzierungsmittelüberschuss/-bedarf (Saldo aus Nummern 3 und 17)	-704.690,10	-632.100	-26.300	0	-389.250	-285.100 -711.750

Haushaltsplan 2025 der Gemeinde Hohenstein



**Einzeldarstellung der Investitionsmaßnahmen
Produktgruppe 5410 Gemeindestraßen - [THH 5]**

Gemeinde Hohenstein

Investition I-5410-001 GV Eglingen-Buttenhausen

Nr.	Investitionsmaßnahmen Einzahlungs- und Auszahlungsarten	Ermächtigungs übertragungen aus Vorvorj.	Ansatz 2024	Ansatz 2025	VE
		EUR			
		1	2	3	4
1	Einzahlungen aus Investitionszuwendungen	0	0	66.300	0
	Bilanzkonten:	0	0	66.300	0
2111110	Zug. Sonderposten a.Zuwend. u.Umlagen f.VGGst.Land	0	0	66.300	0
6	Summe der Einzahlungen aus Investitionstätigkeit (Summe aus Nummern 1 bis 5)	0	0	66.300	0
14	Saldo aus Investitionstätigkeit (Saldo aus Nummern 6 und 13)	0	0	66.300	0

Investition I-5410-006 Schachenweg

Nr.	Investitionsmaßnahmen Einzahlungs- und Auszahlungsarten	Ermächtigungs übertragungen aus Vorvorj.	Ansatz 2024	Ansatz 2025	VE
		EUR			
		1	2	3	4
1	Einzahlungen aus Investitionszuwendungen	0	73.500	73.500	0
	Bilanzkonten:	0	73.500	73.500	0
2111110	Zug. Sonderposten a.Zuwend. u.Umlagen f.VGGst.Land	0	73.500	73.500	0
6	Summe der Einzahlungen aus Investitionstätigkeit (Summe aus Nummern 1 bis 5)	0	73.500	73.500	0
8	Auszahlungen für Baumaßnahmen	0	-252.000	0	0
	Bilanzkonten:	0	-252.000	0	0
0960210	Zugang Anlagen im Bau (Tiefbaumaßnahmen)	0	-252.000	0	0
13	Summe der Auszahlungen aus Investitionstätigkeit (Summe aus Nummern 7 bis 12)	0	-252.000	0	0
14	Saldo aus Investitionstätigkeit (Saldo aus Nummern 6 und 13)	0	-178.500	73.500	0
16	Gesamtkosten der Maßnahme (Summe aus Nummern 13 und 15)	0	-252.000	0	0

Haushaltsplan 2025 der Gemeinde Hohenstein



Produktbeschreibung Produktgruppe 5450 Straßenreinigung und Winterdienst - [THH 5]

Gemeinde Hohenstein

Produktbereich	54	Verkehrsflächen und -anlagen, ÖPNV
Produktgruppe	5450	Straßenreinigung und Winterdienst - [THH 5]

Kurzbeschreibung

Einzelprodukt / Enthaltene Produkte

54.50.00 Straßenreinigung und Winterdienst

Informationen zur Produktgruppe:

in dieser Produktgruppe sind die Straßenreinigung und der Winterdienst abgebildet.

Die Aufgabe der Straßenreinigung umfassen die manuelle und maschinelle Beseitigung von Schmutz, Abfall und Wildwuchs auf allen als „Fahrbahn“ gewidmeten Verkehrsflächen, Geh- und Radwegen, öffentlichen und privaten Plätzen nach eigenverantwortlich erstellten Reinigungsplänen, welche speziell auf die örtlichen Gegebenheiten angepasst sind.

Auch die Beseitigung von Laub, das Aufstellen und Leeren von Papierkörben sowie lokale Sonderleistungen (z.B. Reinigung nach Straßenfesten, Märkten) fallen in diesen Bereich.

Der Winterdienst sorgt durch manuelles und maschinelles Räumen und Streuen für Verkehrssicherheit auf den Straßen. Zudem wird hierdurch ein sauberes Gemeindebild gewährleistet.

Auftragsgrundlagen:

Straßengesetz, Streupflichtsatzung, Einzelbeschlussfassung Gemeinderat, Einzelbeauftragung Verwaltungsführung

Haushaltsplan 2025 der Gemeinde Hohenstein



**Teilergebnishaushalt einschließlich Finanzplanung
Produktgruppe 5450 Straßenreinigung und Winterdienst - [THH 5]**

Gemeinde Hohenstein

Nr.	Bezeichnung	Ergebnis 2023	Ansatz 2024	Ansatz 2025	Plan 2026	Plan 2027	Plan 2028
		EUR					
		1	2	3	4	5	6
6	Sonstige privatrechtliche Leistungsentgelte	562,43	1.000	1.000	1.000	1.000	1.000
3461000	Sonstige privatrechtliche Leistungsentgelte	562,43	1.000	1.000	1.000	1.000	1.000
11	Anteilige ordentliche Erträge (Summe aus Nummern 1 bis 10)	562,43	1.000	1.000	1.000	1.000	1.000
14	Aufwendungen für Sach- und Dienstleistungen	-22.337,01	-28.500	-28.500	-28.500	-28.500	-28.500
4251000	Haltung von Fahrzeugen	-924,60	-3.000	-3.000	-3.000	-3.000	-3.000
4271400	Streusalz	-8.090,87	-13.000	-13.000	-13.000	-13.000	-13.000
4291000	Aufwendungen für sonst. Sach- und Dienstleistungen	-13.321,54	-12.500	-12.500	-12.500	-12.500	-12.500
15	Abschreibungen	0,00	-4.000	-4.000	-4.000	-4.000	-4.000
4711000	AfA auf imm.Vermögensgegenstände u.Sachvermögen	0,00	-4.000	-4.000	-4.000	-4.000	-4.000
19	Anteilige ordentliche Aufwendungen (Summe aus Nummern 12 bis 18)	-22.337,01	-32.500	-32.500	-32.500	-32.500	-32.500
20	Anteiliges veranschlagtes ordentliches Ergebnis (Summe aus Nummern 11 und 19)	-21.774,58	-31.500	-31.500	-31.500	-31.500	-31.500
22	Aufwendungen für interne Leistungen	0,00	-89.600	-87.000	-91.500	-92.000	-103.000
4811000	Aufwendungen aus internen Leistungsbeziehungen	0,00	-89.600	-87.000	-91.500	-92.000	-103.000
24	Veranschlagtes kalkulatorisches Ergebnis (Saldo aus Nummern 21 bis 23)	0,00	-89.600	-87.000	-91.500	-92.000	-103.000
25	Veranschlagter Nettoressourcenbedarf/-überschuss (Summe Nr. 20 und 24)	-21.774,58	-121.100	-118.500	-123.000	-123.500	-134.500

Erläuterungen

Straßenreinigung, Winterdienst

3461000 Kostenersatz für die Übernahme des Winterdienstes auf der Gemarkung Trochtelfingen (Gemeindeverbindungsstraße Meidelstetten-Haid) und Münsingen (Gemeindeverbindungsstraße Eglingen-Hundersingen).

4251000 Unterhaltung Salzstreuer

4291000 Reinigung von Straßeneinlaufschächten 5.000 €
Winterdienst durch externen Unternehmer 9.000 €

4811000 Personal- und Materialkosten des Bauhofs

Haushaltsplan 2025 der Gemeinde Hohenstein



**Teilfinanzhaushalt einschließlich Finanzplanung
Produktgruppe 5450 Straßenreinigung und Winterdienst - [THH 5]**

Gemeinde Hohenstein

Nr.	Bezeichnung	Ergebnis 2023	Ansatz 2024	Ansatz 2025	VE	Plan 2026	Plan 2027 Plan 2028
		EUR					
		1	2	3	4	5	6
1	Summe der Einzahlungen aus laufender Verwaltungstätigkeit	562,43	1.000	1.000	0	1.000	1.000 1.000
6461000	Sonstige privatrechtliche Leistungsentgelte	562,43	1.000	1.000	0	1.000	1.000 1.000
2	Summe der Auszahlungen aus laufender Verwaltungstätigkeit	-18.922,78	-118.100	-115.500	0	-120.000	-120.500 -131.500
7251000	Haltung von Fahrzeugen	-924,60	-3.000	-3.000	0	-3.000	-3.000 -3.000
7271000	Besondere Verwaltungs- und Betriebsauszahlungen	-10.873,14	-13.000	-13.000	0	-13.000	-13.000 -13.000
7291000	Auszahlungen für sonstige Dienstleistungen	-7.125,04	-12.500	-12.500	0	-12.500	-12.500 -12.500
7491000	Weitere sonst. Ausz. aus lfd Verwaltungstätigkeit	0,00	-89.600	-87.000	0	-91.500	-92.000 -103.000
3	Anteiliger Zahlungsmittelüberschuss/-bedarf des Ergebnishaushalts (Saldo aus Nummern 1 und 2)	-18.360,35	-117.100	-114.500	0	-119.000	-119.500 -130.500
9	Einzahlungen aus Investitionstätigkeit (Summe aus Nummern 4 bis 8)	0,00	0	0	0	0	0 0
12	Auszahlungen für den Erwerb von beweglichem Sachvermögen	-20.478,71	0	0	0	0	0 0
7831200	Ausz. für den Erwerb von bew. Verm oberh. Wertgr.	-20.478,71	0	0	0	0	0 0
16	Auszahlungen aus Investitionstätigkeit (Summe aus Nummern 10 bis 15)	-20.478,71	0	0	0	0	0 0
17	Anteiliger veranschlagter Finanzierungsmittelüberschuss/-bedarf aus Investitionstätigkeit (Saldo aus Numern 9 und 16)	-20.478,71	0	0	0	0	0 0
18	Anteiliger veranschlagter Finanzierungsmittelüberschuss/-bedarf (Saldo aus Nummern 3 und 17)	-38.839,06	-117.100	-114.500	0	-119.000	-119.500 -130.500

Haushaltsplan 2025 der Gemeinde Hohenstein



Produktbeschreibung Produktgruppe 5470 Verkehrsbetriebe/ÖPNV - [THH 5]

Gemeinde Hohenstein

Produktbereich	54	Verkehrsflächen und -anlagen, ÖPNV
Produktgruppe	5470	Verkehrsbetriebe/ÖPNV - [THH 5]

Kurzbeschreibung

Einzelprodukt / Enthaltene Produkte

54.70.00 Förderung des Öffentlichen Personennahverkehrs

Informationen zur Produktgruppe:

Um die Mobilität der Gesamtgemeinde Hohenstein zu sichern, fördert die Gemeinde die Angebote des öffentlichen Personennahverkehrs (ÖPNV) und der ÖPNV-Infrastruktur.

Ziel dieser Produktgruppe ist die Sicherstellung eines bürgerfreundlichen und attraktiven ÖPNV-Angebots unter Berücksichtigung der finanziellen Mittel.

Auftragsgrundlagen:

Einzelbeschlussfassung Gemeinderat, Einzelbeauftragung Verwaltungsführung

Haushaltsplan 2025 der Gemeinde Hohenstein



**Teilergebnishaushalt einschließlich Finanzplanung
Produktgruppe 5470 Verkehrsbetriebe/ÖPNV - [THH 5]**

Gemeinde Hohenstein

Nr.	Bezeichnung	Ergebnis 2023	Ansatz 2024	Ansatz 2025	Plan 2026	Plan 2027	Plan 2028
		EUR					
		1	2	3	4	5	6
11	Anteilige ordentliche Erträge (Summe aus Nummern 1 bis 10)	0,00	0	0	0	0	0
14	Aufwendungen für Sach- und Dienstleistungen	-480,30	-2.600	-2.100	-1.100	-1.100	-1.100
4211000	Unterhaltung der Grundstücke und baulichen Anlagen	0,00	-2.000	-2.000	-1.000	-1.000	-1.000
4231000	Mieten und Pachten	-480,30	-600	-100	-100	-100	-100
15	Abschreibungen	0,00	-800	-800	-800	-800	-800
4711000	AfA auf imm.Vermögensgegenstände u.Sachvermögen	0,00	-800	-800	-800	-800	-800
18	Sonstige ordentliche Aufwendungen	-48,66	-8.250	-8.250	-8.250	-8.250	-8.250
4441200	Versicherungen	-48,66	-50	-50	-50	-50	-50
4452000	Erstattungen an Gemeinden und Gemeindeverbände	0,00	-8.200	-8.200	-8.200	-8.200	-8.200
19	Anteilige ordentliche Aufwendungen (Summe aus Nummern 12 bis 18)	-528,96	-11.650	-11.150	-10.150	-10.150	-10.150
20	Anteiliges veranschlagtes ordentliches Ergebnis (Summe aus Nummern 11 und 19)	-528,96	-11.650	-11.150	-10.150	-10.150	-10.150
22	Aufwendungen für interne Leistungen	0,00	-2.500	-2.500	-2.500	-2.500	-2.500
4811000	Aufwendungen aus internen Leistungsbeziehungen	0,00	-2.500	-2.500	-2.500	-2.500	-2.500
24	Veranschlagtes kalkulatorisches Ergebnis (Saldo aus Nummern 21 bis 23)	0,00	-2.500	-2.500	-2.500	-2.500	-2.500
25	Veranschlagter Nettoressourcenbedarf/-überschuss (Summe Nr. 20 und 24)	-528,96	-14.150	-13.650	-12.650	-12.650	-12.650

Erläuterungen

ÖPNV

4211000 Fahrradständer für Kindergarten Ödenwaldstetten 1.000 €
Sonstiges 1.000 €

4231000 Unterhaltung Wallbox (Ladestation für E-Fahrzeuge)

4452000 ÖPNV/Anmeldelinienverkehr

Haushaltsplan 2025 der Gemeinde Hohenstein



**Teilfinanzhaushalt einschließlich Finanzplanung
Produktgruppe 5470 Verkehrsbetriebe/ÖPNV - [THH 5]**

Gemeinde Hohenstein

Nr.	Bezeichnung	Ergebnis 2023	Ansatz 2024	Ansatz 2025	VE	Plan 2026	Plan 2027 Plan 2028
		EUR					
		1	2	3	4	5	6
2	Summe der Auszahlungen aus laufender Verwaltungstätigkeit	-201,46	-13.350	-12.850	0	-11.850	-11.850 -11.850
7211000	Unterhaltung der Grundstücke und baulichen Anlagen	0,00	-2.000	-2.000	0	-1.000	-1.000 -1.000
7231000	Mieten und Pachten inkl. Mietnebenkosten	-152,80	-600	-100	0	-100	-100 -100
7441000	Steuern, Versicherungen, Schadensfälle	-48,66	-50	-50	0	-50	-50 -50
7452000	Erstattungen an Gemeinden und Gemeindeverbände	0,00	-8.200	-8.200	0	-8.200	-8.200 -8.200
7491000	Weitere sonst. Ausz. aus lfd Verwaltungstätigkeit	0,00	-2.500	-2.500	0	-2.500	-2.500 -2.500
3	Anteiliger Zahlungsmittelüberschuss/-bedarf des Ergebnishaushalts (Saldo aus Nummern 1 und 2)	-201,46	-13.350	-12.850	0	-11.850	-11.850 -11.850
4	Einzahlungen aus Investitionszuwendungen	1.137,54	0	0	0	0	0 0
6811000	Investitionszuweisungen vom Land	1.137,54	0	0	0	0	0 0
9	Einzahlungen aus Investitionstätigkeit (Summe aus Nummern 4 bis 8)	1.137,54	0	0	0	0	0 0
12	Auszahlungen für den Erwerb von beweglichem Sachvermögen	-2.843,86	0	0	0	0	0 0
7831200	Ausz. für den Erwerb von bew. Verm oberh. Wertgr.	-2.843,86	0	0	0	0	0 0
16	Auszahlungen aus Investitionstätigkeit (Summe aus Nummern 10 bis 15)	-2.843,86	0	0	0	0	0 0
17	Anteiliger veranschlagter Finanzierungsmittelüberschuss/-bedarf aus Investitionstätigkeit (Saldo aus Nummern 9 und 16)	-1.706,32	0	0	0	0	0 0
18	Anteiliger veranschlagter Finanzierungsmittelüberschuss/-bedarf (Saldo aus Nummern 3 und 17)	-1.907,78	-13.350	-12.850	0	-11.850	-11.850 -11.850

Haushaltsplan 2025 der Gemeinde Hohenstein



**Teilergebnishaushalt einschließlich Finanzplanung
Produktbereich 55 Natur- und Landschaftspflege, Friedhofswesen**

Gemeinde Hohenstein

Nr.	Bezeichnung	Ergebnis 2023	Ansatz 2024	Ansatz 2025	Plan 2026	Plan 2027	Plan 2028
		EUR					
		1	2	3	4	5	6
2	Zuweisungen und Zuwendungen, Umlagen	21.527,99	88.000	87.000	87.000	87.000	87.000
3140000	Zuweisungen für laufende Zwecke vom Bund	14.043,20	84.500	84.500	84.500	84.500	84.500
3141000	Zuweisungen für laufende Zwecke vom Land	7.484,79	3.500	2.500	2.500	2.500	2.500
5	Entgelte für öffentliche Leistungen oder Einrichtungen	51.919,93	37.200	42.000	42.000	42.000	42.000
3311000	Verwaltungsgebühren	180,00	200	1.000	1.000	1.000	1.000
3321000	Benutzungsgebühren und ähnliche Entgelte	51.739,93	37.000	41.000	41.000	41.000	41.000
6	Sonstige privatrechtliche Leistungsentgelte	587.650,79	418.900	447.500	448.500	462.500	472.500
3421000	Erträge aus Verkauf	2.184,48	1.000	1.000	1.000	1.000	1.000
3421100	Holzerlöse	469.128,94	330.400	349.000	350.000	360.000	370.000
3421200	Brennholz, Flächenlose	114.739,24	86.000	96.000	96.000	100.000	100.000
3421300	Christbäume	1.598,13	1.500	1.500	1.500	1.500	1.500
7	Kostenerstattungen und Kostenumlagen	25.678,58	29.350	23.050	23.050	23.050	23.050
3480000	Erstattungen vom Bund	25,70	50	50	50	50	50
3482000	Erstattungen von Gemeinden und Gemeindeverbänden	25.652,88	29.300	23.000	23.000	23.000	23.000
11	Anteilige ordentliche Erträge (Summe aus Nummern 1 bis 10)	686.777,29	573.450	599.550	600.550	614.550	624.550
12	Personalaufwendungen	-89.267,01	-93.000	-106.250	-108.950	-113.950	-118.450
4012000	Dienstaufwendungen Arbeitnehmer	-69.766,09	-74.500	-76.250	-79.450	-81.950	-83.950
4022000	Beiträge zu Versorgungskassen Arbeitnehmer	-5.467,51	-5.350	-8.850	-6.650	-7.650	-8.650
4032000	Beiträge zur gesetzl. SozialversicheruArbeitnehmer	-14.033,41	-13.150	-21.150	-22.850	-24.350	-25.850
14	Aufwendungen für Sach- und Dienstleistungen	-238.981,66	-301.600	-316.000	-328.500	-332.500	-340.500
4211000	Unterhaltung der Grundstücke und baulichen Anlagen	-18.370,55	-10.500	-15.500	-20.000	-12.000	-12.000
4212000	Unterhaltung des sonstigen unbeweglichen Vermögens	-30.917,20	-31.500	-37.000	-35.000	-37.000	-35.000
4221000	Unterhaltung des beweglichen Vermögens	-5.182,53	-4.100	-5.000	-5.000	-5.000	-5.000
4222000	Erwerb v. geringw. Verm. Gegenst. sof. nicht spez	-479,00	-1.000	-1.000	-1.000	-1.000	-1.000
4241000	Bewirtschaftung der Grundst. u. baulichen Anlagen	-6.279,60	-7.000	-2.500	-2.500	-2.500	-2.500
4251000	Haltung von Fahrzeugen	-7.472,58	-4.000	-4.000	-4.000	-4.000	-4.000
4261000	Besondere Aufwendungen für Beschäftigte	-977,85	-2.000	-2.000	-2.000	-2.000	-2.000
4271000	Besondere Verwaltungs- und Betriebsaufwendungen	-143.401,05	-200.000	-204.000	-214.000	-224.000	-234.000
4271700	Kulturen, Waldschule, Bestandsverjüngung	-11.229,79	-23.000	-25.000	-25.000	-25.000	-25.000
4291000	Aufwendungen für sonst. Sach- und Dienstleistungen	-14.671,51	-18.500	-20.000	-20.000	-20.000	-20.000
15	Abschreibungen	0,00	-31.850	-26.250	-28.750	-28.750	-28.750
4711000	AfA auf imm.Vermögensgegenstände u.Sachvermögen	0,00	-31.850	-26.250	-28.750	-28.750	-28.750
17	Transferaufwendungen	-124,00	-200	-200	-200	-200	-200
4318000	Zuschüsse an übrige Bereiche	-124,00	-200	-200	-200	-200	-200
18	Sonstige ordentliche Aufwendungen	-116.957,70	-131.750	-139.500	-140.100	-150.100	-160.100
4411000	Sonstige Personal- und Versorgungsaufwendungen	-11,97	-4.300	-4.300	-4.300	-4.300	-4.300
4429000	Sonst. Aufw. f. d. Inanspr. von Rechten u.Diensten	-490,00	-500	-500	-500	-500	-500
4431000	Geschäftsaufwendungen	-433,96	-350	-3.000	-3.000	-3.000	-3.000
4441000	Steuern, Versicherungen, Schadensfälle, Sonderabg.	-9.530,54	-50	-50	-50	-50	-50
4441100	Aufwand Steuern	0,00	-9.500	-9.500	-9.500	-9.500	-9.500
4441200	Versicherungen	-14.236,61	-7.750	-7.750	-7.750	-7.750	-7.750
4451000	Erstattungen an das Land	-92.254,62	-92.300	-99.400	-100.000	-110.000	-120.000
4452000	Erstattungen an Gemeinden und Gemeindeverbände	0,00	-17.000	-15.000	-15.000	-15.000	-15.000
19	Anteilige ordentliche Aufwendungen (Summe aus Nummern 12 bis 18)	-445.330,37	-558.400	-588.200	-606.500	-625.500	-648.000
20	Anteiliges veranschlagtes ordentliches Ergebnis (Summe aus Nummern 11 und 19)	241.446,92	15.050	11.350	-5.950	-10.950	-23.450
22	Aufwendungen für interne Leistungen	0,00	-170.150	-181.700	-178.800	-172.500	-171.900
4811000	Aufwendungen aus internen Leistungsbeziehungen	0,00	-170.150	-181.700	-178.800	-172.500	-171.900

Haushaltsplan 2025 der Gemeinde Hohenstein



Teilergebnishaushalt einschließlich Finanzplanung Produktbereich 55 Natur- und Landschaftspflege, Friedhofswesen

Gemeinde Hohenstein

Nr.	Bezeichnung	Ergebnis 2023	Ansatz 2024	Ansatz 2025	Plan 2026	Plan 2027	Plan 2028
		EUR					
		1	2	3	4	5	6
24	Veranschlagtes kalkulatorisches Ergebnis (Saldo aus Nummern 21 bis 23)	0,00	-170.150	-181.700	-178.800	-172.500	-171.900
25	Veranschlagter Nettoressourcenbedarf/-überschuss (Summe Nr. 20 und 24)	241.446,92	-155.100	-170.350	-184.750	-183.450	-195.350

Haushaltsplan 2025 der Gemeinde Hohenstein



Teilfinanzhaushalt einschließlich Finanzplanung Produktbereich 55 Natur- und Landschaftspflege, Friedhofswesen

Gemeinde Hohenstein

Nr.	Bezeichnung	Ergebnis 2023	Ansatz 2024	Ansatz 2025	VE	Plan 2026	Plan 2027 Plan 2028
		EUR					
		1	2	3	4	5	6
1	Summe der Einzahlungen aus laufender Verwaltungstätigkeit	686.060,60	573.450	599.550	0	600.550	614.550 624.550
6140000	Zuweisungen für laufende Zwecke vom Bund	14.043,20	84.500	84.500	0	84.500	84.500 84.500
6141000	Zuweisungen für laufende Zwecke vom Land	7.484,79	3.500	2.500	0	2.500	2.500 2.500
6311000	Verwaltungsgebühren	180,00	200	1.000	0	1.000	1.000 1.000
6321000	Benutzungsgebühren und ähnliche Entgelte	52.260,43	37.000	41.000	0	41.000	41.000 41.000
6421000	Einzahlungen aus Verkauf	586.413,60	418.900	447.500	0	448.500	462.500 472.500
6480000	Erstattungen vom Bund	25,70	50	50	0	50	50 50
6482000	Erstattungen von Gemeinden und Gemeindeverbänden	25.652,88	29.300	23.000	0	23.000	23.000 23.000
2	Summe der Auszahlungen aus laufender Verwaltungstätigkeit	-424.000,45	-696.700	-743.650	0	-756.550	-769.250 -791.150
7012000	Dienstbezüge Arbeitnehmer	-69.766,09	-74.500	-76.250	0	-79.450	-81.950 -83.950
7022000	Beiträge zu Versorgungskassen Arbeitnehmer	-5.467,51	-5.350	-8.850	0	-6.650	-7.650 -8.650
7032000	Beiträge zur gesetzlichen Sozialvers. Arbeitnehmer	-14.033,41	-13.150	-21.150	0	-22.850	-24.350 -25.850
7211000	Unterhaltung der Grundstücke und baulichen Anlagen	-17.663,43	-10.500	-15.500	0	-20.000	-12.000 -12.000
7212000	Unterhaltung des sonstigen unbeweglichen Vermögens	-20.419,50	-31.500	-37.000	0	-35.000	-37.000 -35.000
7221000	Unterhaltung des beweglichen Vermögens	-5.206,02	-4.100	-5.000	0	-5.000	-5.000 -5.000
7222000	Erwerb von geringwertigen Vermögensgegenständen	-479,00	-1.000	-1.000	0	-1.000	-1.000 -1.000
7241000	Bewirtschaftung d.Grundstücke u.baulichen Anlagen	-7.913,17	-7.000	-2.500	0	-2.500	-2.500 -2.500
7251000	Haltung von Fahrzeugen	-2.240,25	-4.000	-4.000	0	-4.000	-4.000 -4.000
7261000	Besondere zahlungswirksame Aufw.f.Beschäftigte	-1.015,65	-2.000	-2.000	0	-2.000	-2.000 -2.000
7271000	Besondere Verwaltungs- und Betriebsauszahlungen	-154.149,91	-223.000	-229.000	0	-239.000	-249.000 -259.000
7291000	Auszahlungen für sonstige Dienstleistungen	-14.837,88	-18.500	-20.000	0	-20.000	-20.000 -20.000
7318000	Zuschüsse an übrige Bereiche	-124,00	-200	-200	0	-200	-200 -200
7411000	Sonstige Personal- und Versorgungsauszahlungen	-11,97	-4.300	-4.300	0	-4.300	-4.300 -4.300
7429000	Sonst. Ausz. für die Inanspr. von Rechten und Dien	-490,00	-500	-500	0	-500	-500 -500
7431000	Geschäftsauszahlungen	-433,96	-350	-3.000	0	-3.000	-3.000 -3.000
7441000	Steuern, Versicherungen, Schadensfälle	-17.494,08	-17.300	-17.300	0	-17.300	-17.300 -17.300
7451000	Erstattungen an das Land	-92.254,62	-92.300	-99.400	0	-100.000	-110.000 -120.000
7452000	Erstattungen an Gemeinden und Gemeindeverbände	0,00	-17.000	-15.000	0	-15.000	-15.000 -15.000
7491000	Weitere sonst. Ausz. aus lfd Verwaltungstätigkeit	0,00	-170.150	-181.700	0	-178.800	-172.500 -171.900
3	Anteiliger Zahlungsmittelüberschuss/-bedarf des Ergebnishaushalts (Saldo aus Nummern 1 und 2)	262.060,15	-123.250	-144.100	0	-156.000	-154.700 -166.600
9	Einzahlungen aus Investitionstätigkeit (Summe aus Nummern 4 bis 8)	0,00	0	0	0	0	0 0
11	Auszahlungen für Baumaßnahmen	0,00	-18.000	-19.500	0	-15.000	-15.000 -15.000

Haushaltsplan 2025 der Gemeinde Hohenstein



Teilfinanzhaushalt einschließlich Finanzplanung Produktbereich 55 Natur- und Landschaftspflege, Friedhofswesen

Gemeinde Hohenstein

Nr.	Bezeichnung	Ergebnis 2023	Ansatz 2024	Ansatz 2025	VE	Plan 2026	Plan 2027 Plan 2028
		EUR					
		1	2	3	4	5	6
7872000	Ausz. für Tiefbaumaßnahmen	0,00	-18.000	-19.500	0	-15.000	-15.000 -15.000
12	Auszahlungen für den Erwerb von beweglichem Sachvermögen	-13.112,25	-4.500	-35.200	0	-1.500	-1.500 -1.500
7831200	Ausz. für den Erwerb von bew. Verm oberh. Wertgr.	-13.112,25	-4.500	-35.200	0	-1.500	-1.500 -1.500
15	Auszahlungen für den Erwerb von immateriellen Vermögensgegenständen	-2.435,65	-10.000	0	0	0	0 0
7831100	Ausz. für den Erwerb von imm. Verm oberh. Wertgr.	-2.435,65	-10.000	0	0	0	0 0
16	Auszahlungen aus Investitionstätigkeit (Summe aus Nummern 10 bis 15)	-15.547,90	-32.500	-54.700	0	-16.500	-16.500 -16.500
17	Anteiliger veranschlagter Finanzierungsmittelüberschuss/-bedarf aus Investitionstätigkeit (Saldo aus Nummern 9 und 16)	-15.547,90	-32.500	-54.700	0	-16.500	-16.500 -16.500
18	Anteiliger veranschlagter Finanzierungsmittelüberschuss/-bedarf (Saldo aus Nummern 3 und 17)	246.512,25	-155.750	-198.800	0	-172.500	-171.200 -183.100

Haushaltsplan 2025 der Gemeinde Hohenstein



Produktbeschreibung Produktgruppe 5510 Öffentliches Grün Landschaftsbau - [THH 5]

Gemeinde Hohenstein

Produktbereich	55	Natur- und Landschaftspflege, Friedhofswesen
Produktgruppe	5510	Öffentliches Grün Landschaftsbau - [THH 5]

Kurzbeschreibung

Einzelprodukt / Enthaltene Produkte

55.10.01 Grün- und Parkanlagen

55.10.02 Freizeitanlagen und Spielflächen

Informationen zur Produktgruppe:

Die Gemeinde Hohenstein stellt für ihre Einwohner Grün- und Parkanlagen bereit und unterhält diese.

Im Bereich der Freizeitanlagen und Spielflächen wird ein vielfältiges Spielangebot geschaffen und unterhalten.

Das Angebot der Spielflächen dient der familiengerechten Wohnumfeldgestaltung und soll die körperliche, geistige und soziale Entwicklung von verschiedenen Altersgruppen fördern.

Zur Verbesserung der Aufenthaltsqualität gibt es in der Gemeinde zahlreiche Kinderspielplätze.

Ziel ist u.a. die Gemeindebildpflege, die Förderung der Artenvielfalt in den Bereichen Flora und Fauna, die Erhöhung der Standortqualität und die Erholung im Wohn- und Arbeitsumfeld.

Auftragsgrundlagen:

Natur- und Umweltschutzgesetze des Bundes und des Landes, Regionale Gesetzgebung, Sicherheitsvorschriften, Einzelbeschlussfassung Gemeinderat, Einzelbeauftragung Verwaltungsführung

Haushaltsplan 2025 der Gemeinde Hohenstein



**Teilergebnishaushalt einschließlich Finanzplanung
Produktgruppe 5510 Öffentliches Grün Landschaftsbau - [THH 5]**

Gemeinde Hohenstein

Nr.	Bezeichnung	Ergebnis 2023	Ansatz 2024	Ansatz 2025	Plan 2026	Plan 2027	Plan 2028
		EUR					
		1	2	3	4	5	6
11	Anteilige ordentliche Erträge (Summe aus Nummern 1 bis 10)	0,00	0	0	0	0	0
12	Personalaufwendungen	-30.103,32	-31.500	-34.300	-36.000	-37.500	-39.500
4012000	Dienstaufwendungen Arbeitnehmer	-23.457,98	-22.000	-24.800	-25.500	-26.000	-27.000
4022000	Beiträge zu Versorgungskassen Arbeitnehmer	-1.801,46	-2.700	-2.700	-3.000	-3.500	-4.000
4032000	Beiträge zur gesetzl. SozialversicheruArbeitnehmer	-4.843,88	-6.800	-6.800	-7.500	-8.000	-8.500
14	Aufwendungen für Sach- und Dienstleistungen	-18.587,88	-23.100	-24.000	-24.000	-24.000	-24.000
4212000	Unterhaltung des sonstigen unbeweglichen Vermögens	-15.974,34	-17.500	-17.500	-17.500	-17.500	-17.500
4221000	Unterhaltung des beweglichen Vermögens	-2.018,56	-3.100	-4.000	-4.000	-4.000	-4.000
4222000	Erwerb v. geringw. Verm. Gegenst. sof. nicht spez	-479,00	-1.000	-1.000	-1.000	-1.000	-1.000
4261000	Besondere Aufwendungen für Beschäftigte	-115,98	-500	-500	-500	-500	-500
4271000	Besondere Verwaltungs- und Betriebsaufwendungen	0,00	-1.000	-1.000	-1.000	-1.000	-1.000
15	Abschreibungen	0,00	-19.700	-12.500	-15.000	-15.000	-15.000
4711000	AfA auf imm.Vermögensgegenstände u.Sachvermögen	0,00	-19.700	-12.500	-15.000	-15.000	-15.000
18	Sonstige ordentliche Aufwendungen	-58,31	-100	-100	-100	-100	-100
4441000	Steuern, Versicherungen, Schadensfälle, Sonderabg.	-26,95	-50	-50	-50	-50	-50
4441200	Versicherungen	-31,36	-50	-50	-50	-50	-50
19	Anteilige ordentliche Aufwendungen (Summe aus Nummern 12 bis 18)	-48.749,51	-74.400	-70.900	-75.100	-76.600	-78.600
20	Anteiliges veranschlagtes ordentliches Ergebnis (Summe aus Nummern 11 und 19)	-48.749,51	-74.400	-70.900	-75.100	-76.600	-78.600
22	Aufwendungen für interne Leistungen	0,00	-142.950	-151.500	-151.600	-142.300	-144.700
4811000	Aufwendungen aus internen Leistungsbeziehungen	0,00	-142.950	-151.500	-151.600	-142.300	-144.700
24	Veranschlagtes kalkulatorisches Ergebnis (Saldo aus Nummern 21 bis 23)	0,00	-142.950	-151.500	-151.600	-142.300	-144.700
25	Veranschlagter Nettoressourcenbedarf/-überschuss (Summe Nr. 20 und 24)	-48.749,51	-217.350	-222.400	-226.700	-218.900	-223.300

Erläuterungen

Öffentliches Grün

4212000 Unterhaltung Grünflächen 8.000 €
 Unterhaltung Erholungsanlagen 3.000 €
 Bepflanzung Verkehrsinsel 2.000 €
 Ersatzbeschaffungen Spielplätze 1.000 €
 Sonstiges 1.000 €

4261000 Dienst- und Schutzkleidung 300 €/Jahr pro Mitarbeiter

Haushaltsplan 2025 der Gemeinde Hohenstein



**Teilfinanzhaushalt einschließlich Finanzplanung
Produktgruppe 5510 Öffentliches Grün Landschaftsbau - [THH 5]**

Gemeinde Hohenstein

Nr.	Bezeichnung	Ergebnis 2023	Ansatz 2024	Ansatz 2025	VE	Plan 2026	Plan 2027 Plan 2028
		EUR					
		1	2	3	4	5	6
2	Summe der Auszahlungen aus laufender Verwaltungstätigkeit	-39.220,96	-197.650	-209.900	0	-211.700	-203.900 -208.300
7012000	Dienstbezüge Arbeitnehmer	-23.457,98	-22.000	-24.800	0	-25.500	-26.000 -27.000
7022000	Beiträge zu Versorgungskassen Arbeitnehmer	-1.801,46	-2.700	-2.700	0	-3.000	-3.500 -4.000
7032000	Beiträge zur gesetzlichen Sozialvers. Arbeitnehmer	-4.843,88	-6.800	-6.800	0	-7.500	-8.000 -8.500
7212000	Unterhaltung des sonstigen unbeweglichen Vermögens	-6.445,78	-17.500	-17.500	0	-17.500	-17.500 -17.500
7221000	Unterhaltung des beweglichen Vermögens	-2.018,56	-3.100	-4.000	0	-4.000	-4.000 -4.000
7222000	Erwerb von geringwertigen Vermögensgegenständen	-479,00	-1.000	-1.000	0	-1.000	-1.000 -1.000
7261000	Besondere zahlungswirksame Aufw.f.Beschäftigte	-115,98	-500	-500	0	-500	-500 -500
7271000	Besondere Verwaltungs- und Betriebsauszahlungen	0,00	-1.000	-1.000	0	-1.000	-1.000 -1.000
7441000	Steuern, Versicherungen, Schadensfälle	-58,32	-100	-100	0	-100	-100 -100
7491000	Weitere sonst. Ausz. aus lfd Verwaltungstätigkeit	0,00	-142.950	-151.500	0	-151.600	-142.300 -144.700
3	Anteiliger Zahlungsmittelüberschuss/-bedarf des Ergebnishaushalts (Saldo aus Nummern 1 und 2)	-39.220,96	-197.650	-209.900	0	-211.700	-203.900 -208.300
9	Einzahlungen aus Investitionstätigkeit (Summe aus Nummern 4 bis 8)	0,00	0	0	0	0	0 0
12	Auszahlungen für den Erwerb von beweglichem Sachvermögen	-10.412,50	-3.000	-33.700	0	0	0 0
7831200	Ausz. für den Erwerb von bew. Verm oberh. Wertgr.	-10.412,50	-3.000	-33.700	0	0	0 0
16	Auszahlungen aus Investitionstätigkeit (Summe aus Nummern 10 bis 15)	-10.412,50	-3.000	-33.700	0	0	0 0
17	Anteiliger veranschlagter Finanzierungsmittelüberschuss/-bedarf aus Investitionstätigkeit (Saldo aus Numern 9 und 16)	-10.412,50	-3.000	-33.700	0	0	0 0
18	Anteiliger veranschlagter Finanzierungsmittelüberschuss/-bedarf (Saldo aus Nummern 3 und 17)	-49.633,46	-200.650	-243.600	0	-211.700	-203.900 -208.300

Haushaltsplan 2025 der Gemeinde Hohenstein



Einzeldarstellung der Investitionsmaßnahmen
Produktgruppe 5510 Öffentliches Grün Landschaftsbau - [THH 5]

Gemeinde Hohenstein

Investition I-5510-002 Betriebs- und Geschäftsausstattung

Nr.	Investitionsmaßnahmen Einzahlungs- und Auszahlungsarten	Ermächtigungs übertragungen aus Vorvorj.	Ansatz 2024	Ansatz 2025	VE
		EUR			
		1	2	3	4
9	Auszahlungen für den Erwerb von beweglichem Sachvermögen	0	0	-1.300	0
	Bilanzkonten:	0	0	-1.300	0
0720010	Zugang Betriebs- und Geschäftsausstattung	0	0	-1.300	0
13	Summe der Auszahlungen aus Investitionstätigkeit (Summe aus Nummern 7 bis 12)	0	0	-1.300	0
14	Saldo aus Investitionstätigkeit (Saldo aus Nummern 6 und 13)	0	0	-1.300	0
16	Gesamtkosten der Maßnahme (Summe aus Nummern 13 und 15)	0	0	-1.300	0

Investition I-5510-006 Rasenmäher

Nr.	Investitionsmaßnahmen Einzahlungs- und Auszahlungsarten	Ermächtigungs übertragungen aus Vorvorj.	Ansatz 2024	Ansatz 2025	VE
		EUR			
		1	2	3	4
9	Auszahlungen für den Erwerb von beweglichem Sachvermögen	0	-3.000	-1.200	0
	Bilanzkonten:	0	-3.000	-1.200	0
0720010	Zugang Betriebs- und Geschäftsausstattung	0	-3.000	-1.200	0
13	Summe der Auszahlungen aus Investitionstätigkeit (Summe aus Nummern 7 bis 12)	0	-3.000	-1.200	0
14	Saldo aus Investitionstätigkeit (Saldo aus Nummern 6 und 13)	0	-3.000	-1.200	0
16	Gesamtkosten der Maßnahme (Summe aus Nummern 13 und 15)	0	-3.000	-1.200	0

Investition I-5510-007 Motorsäge

Nr.	Investitionsmaßnahmen Einzahlungs- und Auszahlungsarten	Ermächtigungs übertragungen aus Vorvorj.	Ansatz 2024	Ansatz 2025	VE
		EUR			
		1	2	3	4
9	Auszahlungen für den Erwerb von beweglichem Sachvermögen	0	0	-1.200	0
	Bilanzkonten:	0	0	-1.200	0
0720010	Zugang Betriebs- und Geschäftsausstattung	0	0	-1.200	0
13	Summe der Auszahlungen aus Investitionstätigkeit (Summe aus Nummern 7 bis 12)	0	0	-1.200	0
14	Saldo aus Investitionstätigkeit (Saldo aus Nummern 6 und 13)	0	0	-1.200	0
16	Gesamtkosten der Maßnahme (Summe aus Nummern 13 und 15)	0	0	-1.200	0

Investition I-5510-009 Zaun Hüle Bernloch

Nr.	Investitionsmaßnahmen Einzahlungs- und Auszahlungsarten	Ermächtigungs übertragungen aus Vorvorj.	Ansatz 2024	Ansatz 2025	VE
		EUR			
		1	2	3	4
9	Auszahlungen für den Erwerb von beweglichem Sachvermögen	0	0	-30.000	0
	Bilanzkonten:	0	0	-30.000	0
0710010	Zugang Betriebsvorrichtungen	0	0	-30.000	0
13	Summe der Auszahlungen aus Investitionstätigkeit (Summe aus Nummern 7 bis 12)	0	0	-30.000	0
14	Saldo aus Investitionstätigkeit (Saldo aus Nummern 6 und 13)	0	0	-30.000	0

Haushaltsplan 2025 der Gemeinde Hohenstein



Produktbeschreibung Produktgruppe 5530 Friedhofs- und Bestattungswesen - [THH 5]

Gemeinde Hohenstein

Produktbereich	55	Natur- und Landschaftspflege, Friedhofswesen
Produktgruppe	5530	Friedhofs- und Bestattungswesen - [THH 5]

Kurzbeschreibung

Einzelprodukt / Enthaltene Produkte

55.30.00 Friedhofs- und Bestattungswesen

55.30.01 Reihengräber

55.30.02 Wahlgräber

55.30.03 Kriegsgräber, Ehrengräber, jüdische und sonstige historische Friedhöfe

55.30.04 Öffentliches Grün auf Friedhöfen

55.30.05 Leichen- und Trauerhallen

55.30.06 Erdbestattungen

55.30.08 Urnenbeisetzungen

Informationen zur Produktgruppe:

Da die Gemeindeverwaltung für eine nachfrageorientierte Bedarfsdeckung an Bestattungsmöglichkeiten in der Gesamtgemeinde verantwortlich ist, stellt sie diese in jedem Ortsteil zur Verfügung.

Neben der Bereitstellung von Grabstätten liegen auch der Bau und die Unterhaltung von erforderlichen Erschließungsanlagen und des Vorratsgeländes in der Zuständigkeit der Gemeinde. Durch die Erhebung von Gebühren sollen die Kosten für diese Maßnahmen weitestgehend gedeckt werden.

Um die Friedhofsanlagen zu gliedern und zu strukturieren, werden gestalterische Grünflächen mit Naherholungscharakter angelegt und gepflegt.

Die Vorhaltung und Zurverfügungstellung von Leichen-/Trauerhallen ist ebenfalls Bestandteil der Produktgruppe.

Des Weiteren werden die Erdbestattung der Verstorbenen sowie die Beisetzung der Aschen, entsprechend den gesetzlichen Vorschriften, in einer würdigen, ortsüblichen und pietätvollen Art und Weise, der Produktgruppe zugeordnet.

Auftragsgrundlagen:

Bestattungsgesetz, Privatrechtliche Verträge, Friedhofssatzung, Einzelbeschlussfassung Gemeinderat, Einzelbeauftragung Verwaltungsführung

Haushaltsplan 2025 der Gemeinde Hohenstein



**Teilergebnishaushalt einschließlich Finanzplanung
Produktgruppe 5530 Friedhofs- und Bestattungswesen - [THH 5]**

Gemeinde Hohenstein

Nr.	Bezeichnung	Ergebnis 2023	Ansatz 2024	Ansatz 2025	Plan 2026	Plan 2027	Plan 2028
		EUR					
		1	2	3	4	5	6
5	Entgelte für öffentliche Leistungen oder Einrichtungen	51.919,93	37.200	42.000	42.000	42.000	42.000
3311000	Verwaltungsgebühren	180,00	200	1.000	1.000	1.000	1.000
3321000	Benutzungsgebühren und ähnliche Entgelte	51.739,93	37.000	41.000	41.000	41.000	41.000
6	Sonstige privatrechtliche Leistungsentgelte	1.981,68	1.000	1.000	1.000	1.000	1.000
3421000	Erträge aus Verkauf	1.981,68	1.000	1.000	1.000	1.000	1.000
7	Kostenerstattungen und Kostenumlagen	25,70	50	50	50	50	50
3480000	Erstattungen vom Bund	25,70	50	50	50	50	50
11	Anteilige ordentliche Erträge (Summe aus Nummern 1 bis 10)	53.927,31	38.250	43.050	43.050	43.050	43.050
12	Personalaufwendungen	-15,99	-1.500	-1.450	-1.450	-1.450	-1.450
4012000	Dienstaufwendungen Arbeitnehmer	-11,62	-1.000	-950	-950	-950	-950
4022000	Beiträge zu Versorgungskassen Arbeitnehmer	-0,91	-150	-150	-150	-150	-150
4032000	Beiträge zur gesetzl. SozialversicheruArbeitnehmer	-3,46	-350	-350	-350	-350	-350
14	Aufwendungen für Sach- und Dienstleistungen	-38.183,90	-36.500	-43.000	-47.500	-39.500	-39.500
4211000	Unterhaltung der Grundstücke und baulichen Anlagen	-17.232,79	-10.500	-15.500	-20.000	-12.000	-12.000
4212000	Unterhaltung des sonstigen unbeweglichen Vermögens	0,00	0	-4.500	-4.500	-4.500	-4.500
4241000	Bewirtschaftung der Grundst. u. baulichen Anlagen	-6.279,60	-7.000	-2.500	-2.500	-2.500	-2.500
4271000	Besondere Verwaltungs- und Betriebsaufwendungen	0,00	-500	-500	-500	-500	-500
4291000	Aufwendungen für sonst. Sach- und Dienstleistungen	-14.671,51	-18.500	-20.000	-20.000	-20.000	-20.000
15	Abschreibungen	0,00	-11.700	-13.300	-13.300	-13.300	-13.300
4711000	AfA auf imm.Vermögensgegenstände u.Sachvermögen	0,00	-11.700	-13.300	-13.300	-13.300	-13.300
18	Sonstige ordentliche Aufwendungen	-687,00	-600	-600	-600	-600	-600
4441200	Versicherungen	-687,00	-600	-600	-600	-600	-600
19	Anteilige ordentliche Aufwendungen (Summe aus Nummern 12 bis 18)	-38.886,89	-50.300	-58.350	-62.850	-54.850	-54.850
20	Anteiliges veranschlagtes ordentliches Ergebnis (Summe aus Nummern 11 und 19)	15.040,42	-12.050	-15.300	-19.800	-11.800	-11.800
22	Aufwendungen für interne Leistungen	0,00	-26.300	-26.300	-26.300	-26.300	-26.300
4811000	Aufwendungen aus internen Leistungsbeziehungen	0,00	-26.300	-26.300	-26.300	-26.300	-26.300
24	Veranschlagtes kalkulatorisches Ergebnis (Saldo aus Nummern 21 bis 23)	0,00	-26.300	-26.300	-26.300	-26.300	-26.300
25	Veranschlagter Nettoressourcenbedarf/-überschuss (Summe Nr. 20 und 24)	15.040,42	-38.350	-41.600	-46.100	-38.100	-38.100

Erläuterungen

Friedhof

Seit 01.02.2022 gelten die neuen Verwaltungsgebühren und Gebührensätze gem. Friedhofssatzung vom 01.02.2022 (GRS-Beschluss 25.01.2022).

3480000 Erstattung vom Bund für die Unterhaltung der Kriegsgräber

4211000 Rasenerde für anlegen und ausgleichen von Grabfeldern 5.000 €
Sonstiges 2.000 €
Oberbetten: Streichen der Nordfassade 8.000 €

4811000 Leistungsvergütung an Bestattungsunternehmen wurde ebenfalls vertraglich zum 01.04.2015 angepasst.

Haushaltsplan 2025 der Gemeinde Hohenstein



**Teilfinanzhaushalt einschließlich Finanzplanung
Produktgruppe 5530 Friedhofs- und Bestattungswesen - [THH 5]**

Gemeinde Hohenstein

Nr.	Bezeichnung	Ergebnis 2023	Ansatz 2024	Ansatz 2025	VE	Plan 2026	Plan 2027 Plan 2028
		EUR					
		1	2	3	4	5	6
1	Summe der Einzahlungen aus laufender Verwaltungstätigkeit	54.447,81	38.250	43.050	0	43.050	43.050 43.050
6311000	Verwaltungsgebühren	180,00	200	1.000	0	1.000	1.000 1.000
6321000	Benutzungsgebühren und ähnliche Entgelte	52.260,43	37.000	41.000	0	41.000	41.000 41.000
6421000	Einzahlungen aus Verkauf	1.981,68	1.000	1.000	0	1.000	1.000 1.000
6480000	Erstattungen vom Bund	25,70	50	50	0	50	50 50
2	Summe der Auszahlungen aus laufender Verwaltungstätigkeit	-38.830,66	-64.900	-71.350	0	-75.850	-67.850 -67.850
7012000	Dienstbezüge Arbeitnehmer	-11,62	-1.000	-950	0	-950	-950 -950
7022000	Beiträge zu Versorgungskassen Arbeitnehmer	-0,91	-150	-150	0	-150	-150 -150
7032000	Beiträge zur gesetzlichen Sozialvers. Arbeitnehmer	-3,46	-350	-350	0	-350	-350 -350
7211000	Unterhaltung der Grundstücke und baulichen Anlagen	-17.232,79	-10.500	-15.500	0	-20.000	-12.000 -12.000
7212000	Unterhaltung des sonstigen unbeweglichen Vermögens	0,00	0	-4.500	0	-4.500	-4.500 -4.500
7241000	Bewirtschaftung d.Grundstücke u.baulichen Anlagen	-7.913,17	-7.000	-2.500	0	-2.500	-2.500 -2.500
7271000	Besondere Verwaltungs- und Betriebsauszahlungen	0,00	-500	-500	0	-500	-500 -500
7291000	Auszahlungen für sonstige Dienstleistungen	-12.981,71	-18.500	-20.000	0	-20.000	-20.000 -20.000
7441000	Steuern, Versicherungen, Schadensfälle	-687,00	-600	-600	0	-600	-600 -600
7491000	Weitere sonst. Ausz. aus lfd Verwaltungstätigkeit	0,00	-26.300	-26.300	0	-26.300	-26.300 -26.300
3	Anteiliger Zahlungsmittelüberschuss/-bedarf des Ergebnishaushalts (Saldo aus Nummern 1 und 2)	15.617,15	-26.650	-28.300	0	-32.800	-24.800 -24.800
9	Einzahlungen aus Investitionstätigkeit (Summe aus Nummern 4 bis 8)	0,00	0	0	0	0	0 0
11	Auszahlungen für Baumaßnahmen	0,00	-18.000	-19.500	0	-15.000	-15.000 -15.000
7872000	Ausz. für Tiefbaumaßnahmen	0,00	-18.000	-19.500	0	-15.000	-15.000 -15.000
15	Auszahlungen für den Erwerb von immateriellen Vermögensgegenständen	-2.435,65	-10.000	0	0	0	0 0
7831100	Ausz. für den Erwerb von imm. Verm oberh. Wertgr.	-2.435,65	-10.000	0	0	0	0 0
16	Auszahlungen aus Investitionstätigkeit (Summe aus Nummern 10 bis 15)	-2.435,65	-28.000	-19.500	0	-15.000	-15.000 -15.000
17	Anteiliger veranschlagter Finanzierungsmittelüberschuss/-bedarf aus Investitionstätigkeit (Saldo aus Numern 9 und 16)	-2.435,65	-28.000	-19.500	0	-15.000	-15.000 -15.000
18	Anteiliger veranschlagter Finanzierungsmittelüberschuss/-bedarf (Saldo aus Nummern 3 und 17)	13.181,50	-54.650	-47.800	0	-47.800	-39.800 -39.800

Haushaltsplan 2025 der Gemeinde Hohenstein



Einzeldarstellung der Investitionsmaßnahmen
Produktgruppe 5530 Friedhofs- und Bestattungswesen - [THH 5]

Gemeinde Hohenstein

Investition I-5530-001 Erweiterung Grabanlagen durch Rasengräber

Nr.	Investitionsmaßnahmen Einzahlungs- und Auszahlungsarten	Ermächtigungs übertragungen aus Vorvorj.	Ansatz 2024	Ansatz 2025	VE
		EUR			
		1	2	3	4
8	Auszahlungen für Baumaßnahmen	0	-15.000	-15.000	0
	Bilanzkonten:	0	-15.000	-15.000	0
0380010	Zugang Friedhöfe und Bestattungseinrichtungen	0	-15.000	-15.000	0
13	Summe der Auszahlungen aus Investitionstätigkeit (Summe aus Nummern 7 bis 12)	0	-15.000	-15.000	0
14	Saldo aus Investitionstätigkeit (Saldo aus Nummern 6 und 13)	0	-15.000	-15.000	0
16	Gesamtkosten der Maßnahme (Summe aus Nummern 13 und 15)	0	-15.000	-15.000	0

Investition I-5530-002 Einführung Programm Friedhof

Nr.	Investitionsmaßnahmen Einzahlungs- und Auszahlungsarten	Ermächtigungs übertragungen aus Vorvorj.	Ansatz 2024	Ansatz 2025	VE
		EUR			
		1	2	3	4
12	Auszahlungen für den Erwerb von immateriellen Vermögensgegenständen	0	-10.000	0	0
	Bilanzkonten:	0	-10.000	0	0
0025010	Zugang DV-Software	0	-10.000	0	0
13	Summe der Auszahlungen aus Investitionstätigkeit (Summe aus Nummern 7 bis 12)	0	-10.000	0	0
14	Saldo aus Investitionstätigkeit (Saldo aus Nummern 6 und 13)	0	-10.000	0	0
16	Gesamtkosten der Maßnahme (Summe aus Nummern 13 und 15)	0	-10.000	0	0

Investition I-5530-003 Urnengemeinschaftsgrabanlage

Nr.	Investitionsmaßnahmen Einzahlungs- und Auszahlungsarten	Ermächtigungs übertragungen aus Vorvorj.	Ansatz 2024	Ansatz 2025	VE
		EUR			
		1	2	3	4
8	Auszahlungen für Baumaßnahmen	0	-3.000	-4.500	0
	Bilanzkonten:	0	-3.000	-4.500	0
0380010	Zugang Friedhöfe und Bestattungseinrichtungen	0	-3.000	-4.500	0
13	Summe der Auszahlungen aus Investitionstätigkeit (Summe aus Nummern 7 bis 12)	0	-3.000	-4.500	0
14	Saldo aus Investitionstätigkeit (Saldo aus Nummern 6 und 13)	0	-3.000	-4.500	0
16	Gesamtkosten der Maßnahme (Summe aus Nummern 13 und 15)	0	-3.000	-4.500	0

Haushaltsplan 2025 der Gemeinde Hohenstein



**Teilergebnishaushalt einschließlich Finanzplanung
Produktgruppe 5540 Naturschutz und Landschaftspflege - [THH 5]**

Gemeinde Hohenstein

Nr.	Bezeichnung	Ergebnis 2023	Ansatz 2024	Ansatz 2025	Plan 2026	Plan 2027	Plan 2028
		EUR					
		1	2	3	4	5	6
11	Anteilige ordentliche Erträge (Summe aus Nummern 1 bis 10)	0,00	0	0	0	0	0
14	Aufwendungen für Sach- und Dienstleistungen	-1.596,80	-2.000	-2.000	0	-2.000	0
4212000	Unterhaltung des sonstigen unbeweglichen Vermögens	-1.596,80	-2.000	-2.000	0	-2.000	0
17	Transferaufwendungen	-124,00	-200	-200	-200	-200	-200
4318000	Zuschüsse an übrige Bereiche	-124,00	-200	-200	-200	-200	-200
18	Sonstige ordentliche Aufwendungen	-490,00	-500	-500	-500	-500	-500
4429000	Sonst. Aufw. f. d. Inanspr. von Rechten u. Diensten	-490,00	-500	-500	-500	-500	-500
19	Anteilige ordentliche Aufwendungen (Summe aus Nummern 12 bis 18)	-2.210,80	-2.700	-2.700	-700	-2.700	-700
20	Anteiliges veranschlagtes ordentliches Ergebnis (Summe aus Nummern 11 und 19)	-2.210,80	-2.700	-2.700	-700	-2.700	-700
22	Aufwendungen für interne Leistungen	0,00	0	-3.000	0	-3.000	0
4811000	Aufwendungen aus internen Leistungsbeziehungen	0,00	0	-3.000	0	-3.000	0
24	Veranschlagtes kalkulatorisches Ergebnis (Saldo aus Nummern 21 bis 23)	0,00	0	-3.000	0	-3.000	0
25	Veranschlagter Nettoressourcenbedarf/-überschuss (Summe Nr. 20 und 24)	-2.210,80	-2.700	-5.700	-700	-5.700	-700

Erläuterungen

Naturschutz und Landschaftspflege

4212000 Durchführung der Markungsputzete im 2-jährigen Rhythmus

4318000 Zuschüsse an folgende Vereine gem. der Richtlinie über die finanzielle Förderung der ortsansässigen Vereine vom 31.01.2002 i.d.F. v. 18.07.2017:
Obstbauverein Bernloch 200 €

4429000 Mitgliedsbeitrag Landschaftserhaltungsverband (GR-Beschluss 23.04.2013) 500 €

Haushaltsplan 2025 der Gemeinde Hohenstein



**Teilfinanzhaushalt einschließlich Finanzplanung
Produktgruppe 5540 Naturschutz und Landschaftspflege - [THH 5]**

Gemeinde Hohenstein

Nr.	Bezeichnung	Ergebnis 2023	Ansatz 2024	Ansatz 2025	VE	Plan 2026	Plan 2027 Plan 2028
		EUR					
		1	2	3	4	5	6
2	Summe der Auszahlungen aus laufender Verwaltungstätigkeit	-2.210,80	-2.700	-5.700	0	-700	-5.700 -700
7212000	Unterhaltung des sonstigen unbeweglichen Vermögens	-1.596,80	-2.000	-2.000	0	0	-2.000 0
7318000	Zuschüsse an übrige Bereiche	-124,00	-200	-200	0	-200	-200 -200
7429000	Sonst. Ausz. für die Inanspr. von Rechten und Dien	-490,00	-500	-500	0	-500	-500 -500
7491000	Weitere sonst. Ausz. aus lfd Verwaltungstätigkeit	0,00	0	-3.000	0	0	-3.000 0
3	Anteiliger Zahlungsmittelüberschuss/-bedarf des Ergebnishaushalts (Saldo aus Nummern 1 und 2)	-2.210,80	-2.700	-5.700	0	-700	-5.700 -700
9	Einzahlungen aus Investitionstätigkeit (Summe aus Nummern 4 bis 8)	0,00	0	0	0	0	0 0
16	Auszahlungen aus Investitionstätigkeit (Summe aus Nummern 10 bis 15)	0,00	0	0	0	0	0 0
17	Anteiliger veranschlagter Finanzierungsmittelüberschuss/-bedarf aus Investitionstätigkeit (Saldo aus Nummern 9 und 16)	0,00	0	0	0	0	0 0
18	Anteiliger veranschlagter Finanzierungsmittelüberschuss/-bedarf (Saldo aus Nummern 3 und 17)	-2.210,80	-2.700	-5.700	0	-700	-5.700 -700

Haushaltsplan 2025 der Gemeinde Hohenstein



Produktbeschreibung Produktgruppe 5550 Forstwirtschaft - [THH 5]

Gemeinde Hohenstein

Produktbereich	55	Natur- und Landschaftspflege, Friedhofswesen
Produktgruppe	5550	Forstwirtschaft - [THH 5]

Kurzbeschreibung

Einzelprodukt / Enthaltene Produkte

55.50.00 Forstwirtschaft

55.50.02 Erhaltung und Förderung der ökologischen Funktion des Waldes

55.50.03 Erhaltung und Förderung der sozialen Funktion des Waldes

Informationen zur Produktgruppe:

Zur Aufgabe der Gemeinde gehört die Pflege und Bewirtschaftung des gemeindeeigenen Waldes, z.B. zur Produktion von Holz und anderen Waldprodukten. Hierzu zählen insbesondere die Stamm-, Industrie- und Brennholzproduktion. Auch der Waldschutz, die Bestandspflege, Walderschließung und Erzeugung von Nebenprodukten wie z.B. Christbäume sind hier angesiedelt.

Die Erhaltung und Förderung der natürlichen Abläufe sowie der natürlichen Struktur- und Artenvielfalt im „Ökosystem Wald“, werden durch den Biotop- und Artenschutz, die Sicherung von Schutzwald und den ökologisch angepassten Wildbeständen, abgebildet.

Auch die Maßnahmen zur Förderung der Nutzung des Waldes, als Naherholungsgebiet sowie zur Schaffung und Unterhaltung von Erholungseinrichtungen, wie z.B. Naturerlebnispfad, Kindernaturschutzgebiet, Hütten und Erholungswege, sind dieser Produktgruppe zugeordnet.

Auftragsgrundlagen:

Bundeswaldgesetz, Landeswaldgesetz, Landschaftsschutzgesetz, Landschaftsplan, Einzelbeschlussfassung Gemeinderat, Einzelbeauftragung Verwaltungsführung

Haushaltsplan 2025 der Gemeinde Hohenstein



Teilergebnishaushalt einschließlich Finanzplanung Produktgruppe 5550 Forstwirtschaft - [THH 5]

Gemeinde Hohenstein

Nr.	Bezeichnung	Ergebnis 2023	Ansatz 2024	Ansatz 2025	Plan 2026	Plan 2027	Plan 2028
		EUR					
		1	2	3	4	5	6
2	Zuweisungen und Zuwendungen, Umlagen	21.527,99	88.000	87.000	87.000	87.000	87.000
3140000	Zuweisungen für laufende Zwecke vom Bund	14.043,20	84.500	84.500	84.500	84.500	84.500
3141000	Zuweisungen für laufende Zwecke vom Land	7.484,79	3.500	2.500	2.500	2.500	2.500
6	Sonstige privatrechtliche Leistungsentgelte	585.669,11	417.900	446.500	447.500	461.500	471.500
3421000	Erträge aus Verkauf	202,80	0	0	0	0	0
3421100	Holzerlöse	469.128,94	330.400	349.000	350.000	360.000	370.000
3421200	Brennholz, Flächenlose	114.739,24	86.000	96.000	96.000	100.000	100.000
3421300	Christbäume	1.598,13	1.500	1.500	1.500	1.500	1.500
7	Kostenerstattungen und Kostenumlagen	25.652,88	29.300	23.000	23.000	23.000	23.000
3482000	Erstattungen von Gemeinden und Gemeindeverbänden	25.652,88	29.300	23.000	23.000	23.000	23.000
11	Anteilige ordentliche Erträge (Summe aus Nummern 1 bis 10)	632.849,98	535.200	556.500	557.500	571.500	581.500
12	Personalaufwendungen	-59.147,70	-60.000	-70.500	-71.500	-75.000	-77.500
4012000	Dienstaufwendungen Arbeitnehmer	-46.296,49	-51.500	-50.500	-53.000	-55.000	-56.000
4022000	Beiträge zu Versorgungskassen Arbeitnehmer	-3.665,14	-2.500	-6.000	-3.500	-4.000	-4.500
4032000	Beiträge zur gesetzl. SozialversicheruArbeitnehmer	-9.186,07	-6.000	-14.000	-15.000	-16.000	-17.000
14	Aufwendungen für Sach- und Dienstleistungen	-180.613,08	-240.000	-247.000	-257.000	-267.000	-277.000
4211000	Unterhaltung der Grundstücke und baulichen Anlagen	-1.137,76	0	0	0	0	0
4212000	Unterhaltung des sonstigen unbeweglichen Vermögens	-13.346,06	-12.000	-13.000	-13.000	-13.000	-13.000
4221000	Unterhaltung des beweglichen Vermögens	-3.163,97	-1.000	-1.000	-1.000	-1.000	-1.000
4251000	Haltung von Fahrzeugen	-7.472,58	-4.000	-4.000	-4.000	-4.000	-4.000
4261000	Besondere Aufwendungen für Beschäftigte	-861,87	-1.500	-1.500	-1.500	-1.500	-1.500
4271000	Besondere Verwaltungs- und Betriebsaufwendungen	-143.401,05	-198.500	-202.500	-212.500	-222.500	-232.500
4271700	Kulturen, Waldschule, Bestandsverjüngung	-11.229,79	-23.000	-25.000	-25.000	-25.000	-25.000
15	Abschreibungen	0,00	-450	-450	-450	-450	-450
4711000	AfA auf imm.Vermögensgegenstände u.Sachvermögen	0,00	-450	-450	-450	-450	-450
18	Sonstige ordentliche Aufwendungen	-115.722,39	-130.550	-138.300	-138.900	-148.900	-158.900
4411000	Sonstige Personal- und Versorgungsaufwendungen	-11,97	-4.300	-4.300	-4.300	-4.300	-4.300
4431000	Geschäftsaufwendungen	-433,96	-350	-3.000	-3.000	-3.000	-3.000
4441000	Steuern, Versicherungen, Schadensfälle, Sonderabg.	-9.503,59	0	0	0	0	0
4441100	Aufwand Steuern	0,00	-9.500	-9.500	-9.500	-9.500	-9.500
4441200	Versicherungen	-13.518,25	-7.100	-7.100	-7.100	-7.100	-7.100
4451000	Erstattungen an das Land	-92.254,62	-92.300	-99.400	-100.000	-110.000	-120.000
4452000	Erstattungen an Gemeinden und Gemeindeverbände	0,00	-17.000	-15.000	-15.000	-15.000	-15.000
19	Anteilige ordentliche Aufwendungen (Summe aus Nummern 12 bis 18)	-355.483,17	-431.000	-456.250	-467.850	-491.350	-513.850
20	Anteiliges veranschlagtes ordentliches Ergebnis (Summe aus Nummern 11 und 19)	277.366,81	104.200	100.250	89.650	80.150	67.650
22	Aufwendungen für interne Leistungen	0,00	-900	-900	-900	-900	-900
4811000	Aufwendungen aus internen Leistungsbeziehungen	0,00	-900	-900	-900	-900	-900
24	Veranschlagtes kalkulatorisches Ergebnis (Saldo aus Nummern 21 bis 23)	0,00	-900	-900	-900	-900	-900
25	Veranschlagter Nettoressourcenbedarf/-überschuss (Summe Nr. 20 und 24)	277.366,81	103.300	99.350	88.750	79.250	66.750

Erläuterungen

Forstwirtschaft

Der Nutzungs- und Kulturplan für das Forstwirtschaftsjahr 2023 wurde vom Gemeinderat in der Sitzung am 29.11.2022 beschlossen.

3421200: Seit 01.01.2022 muss die Gemeinde im Bereich Forst alle Umsätze nach den allg. Vorschriften des Umsatzsteuergesetzes besteuern (Regelbesteuerung).

Haushaltsplan 2025 der Gemeinde Hohenstein



Teilergebnishaushalt einschließlich Finanzplanung Produktgruppe 5550 Forstwirtschaft - [THH 5]

Gemeinde Hohenstein

Der Preis für Brennholz wurde auf 80,00 €/Fm inkl. 7 % USt festgesetzt (GR-Beschluss 26.11.2024).

4212000 Unterhaltung Waldwege 13.000 €

4271000: Unternehmerkosten (Holzrücken)

4217700 Kosten für Kulturen, Waldschutz, Bestandsverjüngung, Wildschutz

Haushaltsplan 2025 der Gemeinde Hohenstein



**Teilfinanzhaushalt einschließlich Finanzplanung
Produktgruppe 5550 Forstwirtschaft - [THH 5]**

Gemeinde Hohenstein

Nr.	Bezeichnung	Ergebnis 2023	Ansatz 2024	Ansatz 2025	VE	Plan 2026	Plan 2027 Plan 2028
		EUR					
		1	2	3	4	5	6
1	Summe der Einzahlungen aus laufender Verwaltungstätigkeit	631.612,79	535.200	556.500	0	557.500	571.500 581.500
6140000	Zuweisungen für laufende Zwecke vom Bund	14.043,20	84.500	84.500	0	84.500	84.500 84.500
6141000	Zuweisungen für laufende Zwecke vom Land	7.484,79	3.500	2.500	0	2.500	2.500 2.500
6421000	Einzahlungen aus Verkauf	584.431,92	417.900	446.500	0	447.500	461.500 471.500
6482000	Erstattungen von Gemeinden und Gemeindeverbänden	25.652,88	29.300	23.000	0	23.000	23.000 23.000
2	Summe der Auszahlungen aus laufender Verwaltungstätigkeit	-341.881,86	-431.450	-456.700	0	-468.300	-491.800 -514.300
7012000	Dienstbezüge Arbeitnehmer	-46.296,49	-51.500	-50.500	0	-53.000	-55.000 -56.000
7022000	Beiträge zu Versorgungskassen Arbeitnehmer	-3.665,14	-2.500	-6.000	0	-3.500	-4.000 -4.500
7032000	Beiträge zur gesetzlichen Sozialvers. Arbeitnehmer	-9.186,07	-6.000	-14.000	0	-15.000	-16.000 -17.000
7211000	Unterhaltung der Grundstücke und baulichen Anlagen	-430,64	0	0	0	0	0 0
7212000	Unterhaltung des sonstigen unbeweglichen Vermögens	-12.376,92	-12.000	-13.000	0	-13.000	-13.000 -13.000
7221000	Unterhaltung des beweglichen Vermögens	-3.187,46	-1.000	-1.000	0	-1.000	-1.000 -1.000
7251000	Haltung von Fahrzeugen	-2.240,25	-4.000	-4.000	0	-4.000	-4.000 -4.000
7261000	Besondere zahlungswirksame Aufw.f.Beschäftigte	-899,67	-1.500	-1.500	0	-1.500	-1.500 -1.500
7271000	Besondere Verwaltungs- und Betriebsauszahlungen	-154.149,91	-221.500	-227.500	0	-237.500	-247.500 -257.500
7411000	Sonstige Personal- und Versorgungsauszahlungen	-11,97	-4.300	-4.300	0	-4.300	-4.300 -4.300
7431000	Geschäftsauszahlungen	-433,96	-350	-3.000	0	-3.000	-3.000 -3.000
7441000	Steuern, Versicherungen, Schadensfälle	-16.748,76	-16.600	-16.600	0	-16.600	-16.600 -16.600
7451000	Erstattungen an das Land	-92.254,62	-92.300	-99.400	0	-100.000	-110.000 -120.000
7452000	Erstattungen an Gemeinden und Gemeindeverbände	0,00	-17.000	-15.000	0	-15.000	-15.000 -15.000
7491000	Weitere sonst. Ausz. aus lfd Verwaltungstätigkeit	0,00	-900	-900	0	-900	-900 -900
3	Anteiliger Zahlungsmittelüberschuss/-bedarf des Ergebnishaushalts (Saldo aus Nummern 1 und 2)	289.730,93	103.750	99.800	0	89.200	79.700 67.200
9	Einzahlungen aus Investitionstätigkeit (Summe aus Nummern 4 bis 8)	0,00	0	0	0	0	0 0
12	Auszahlungen für den Erwerb von beweglichem Sachvermögen	-2.699,75	-1.500	-1.500	0	-1.500	-1.500 -1.500
7831200	Ausz. für den Erwerb von bew. Verm oberh. Wertgr.	-2.699,75	-1.500	-1.500	0	-1.500	-1.500 -1.500
16	Auszahlungen aus Investitionstätigkeit (Summe aus Nummern 10 bis 15)	-2.699,75	-1.500	-1.500	0	-1.500	-1.500 -1.500
17	Anteiliger veranschlagter Finanzierungsmittelüberschuss/-bedarf aus Investitionstätigkeit (Saldo aus Nummern 9 und 16)	-2.699,75	-1.500	-1.500	0	-1.500	-1.500 -1.500
18	Anteiliger veranschlagter Finanzierungsmittelüberschuss/-bedarf (Saldo aus Nummern 3 und 17)	287.031,18	102.250	98.300	0	87.700	78.200 65.700

Haushaltsplan 2025 der Gemeinde Hohenstein



**Einzeldarstellung der Investitionsmaßnahmen
Produktgruppe 5550 Forstwirtschaft - [THH 5]**

Gemeinde Hohenstein

Investition I-5550-002 Betriebs- und Geschäftsausstattung

Nr.	Investitionsmaßnahmen Einzahlungs- und Auszahlungsarten	Ermächtigungs übertragungen aus Vorvorj.	Ansatz 2024	Ansatz 2025	VE
		EUR			
		1	2	3	4
9	Auszahlungen für den Erwerb von beweglichem Sachvermögen	0	-1.500	-1.500	0
	Bilanzkonten:	0	-1.500	-1.500	0
0720010	Zugang Betriebs- und Geschäftsausstattung	0	-1.500	-1.500	0
13	Summe der Auszahlungen aus Investitionstätigkeit (Summe aus Nummern 7 bis 12)	0	-1.500	-1.500	0
14	Saldo aus Investitionstätigkeit (Saldo aus Nummern 6 und 13)	0	-1.500	-1.500	0
16	Gesamtkosten der Maßnahme (Summe aus Nummern 13 und 15)	0	-1.500	-1.500	0

Haushaltsplan 2025 der Gemeinde Hohenstein



Teilergebnishaushalt einschließlich Finanzplanung Produktgruppe 5610 Umweltschutzmaßnahmen - [THH 5]

Gemeinde Hohenstein

Nr.	Bezeichnung	Ergebnis 2023	Ansatz 2024	Ansatz 2025	Plan 2026	Plan 2027	Plan 2028
		EUR					
		1	2	3	4	5	6
2	Zuweisungen und Zuwendungen, Umlagen	10.111,50	19.200	42.500	0	0	0
3140000	Zuweisungen für laufende Zwecke vom Bund	10.111,50	0	42.500	0	0	0
3148000	Zuschüsse für lfd. Zwecke von übrigen Bereichen	0,00	19.200	0	0	0	0
11	Anteilige ordentliche Erträge (Summe aus Nummern 1 bis 10)	10.111,50	19.200	42.500	0	0	0
18	Sonstige ordentliche Aufwendungen	-10.501,60	-31.400	-62.500	-4.000	-4.000	-4.000
4429000	Sonst. Aufw. f. d. Inanspr. von Rechten u. Diensten	-10.501,60	-31.400	-62.500	-4.000	-4.000	-4.000
19	Anteilige ordentliche Aufwendungen (Summe aus Nummern 12 bis 18)	-10.501,60	-31.400	-62.500	-4.000	-4.000	-4.000
20	Anteiliges veranschlagtes ordentliches Ergebnis (Summe aus Nummern 11 und 19)	-390,10	-12.200	-20.000	-4.000	-4.000	-4.000
24	Veranschlagtes kalkulatorisches Ergebnis (Saldo aus Nummern 21 bis 23)	0,00	0	0	0	0	0
25	Veranschlagter Nettoressourcenbedarf/-überschuss (Summe Nr. 20 und 24)	-390,10	-12.200	-20.000	-4.000	-4.000	-4.000

Erläuterungen

Konzeptionen zum Klimaschutz und Energieplanung

4429000 Jährl. Zuwendung als Gesellschafter der Klimaschutzagentur Landkreis Reutlingen (0,20 €/EW): 800 € (GR-Beschluss 05.02.2019)
Kosten für die Einführung eines Kommunalen Energiemanagements in der Gemeinde Hohenstein.
Geplante Ausgaben: 2025: 27.400 €; 2026: 16.000 € (Förderung über SK 3148000)

Beteiligung an der gemeinschaftlichen Einstellung eines Klimaschutzmanagers bei der Klimaschutzagentur Reutlingen 3.200 € (GRS 14.11.2023)

Haushaltsplan 2025 der Gemeinde Hohenstein



**Teilfinanzhaushalt einschließlich Finanzplanung
Produktgruppe 5610 Umweltschutzmaßnahmen - [THH 5]**

Gemeinde Hohenstein

Nr.	Bezeichnung	Ergebnis 2023	Ansatz 2024	Ansatz 2025	VE	Plan 2026	Plan 2027 Plan 2028
		EUR					
		1	2	3	4	5	6
1	Summe der Einzahlungen aus laufender Verwaltungstätigkeit	10.111,50	19.200	42.500	0	0	0 0
6140000	Zuweisungen für laufende Zwecke vom Bund	10.111,50	0	42.500	0	0	0 0
6148000	Zuschüsse für laufende Zwecke von übrigen Bereiche	0,00	19.200	0	0	0	0 0
2	Summe der Auszahlungen aus laufender Verwaltungstätigkeit	-10.539,20	-31.400	-62.500	0	-4.000	-4.000 -4.000
7429000	Sonst. Ausz. für die Inanspr. von Rechten und Dien	-10.539,20	-31.400	-62.500	0	-4.000	-4.000 -4.000
3	Anteiliger Zahlungsmittelüberschuss/-bedarf des Ergebnishaushalts (Saldo aus Nummern 1 und 2)	-427,70	-12.200	-20.000	0	-4.000	-4.000 -4.000
9	Einzahlungen aus Investitionstätigkeit (Summe aus Nummern 4 bis 8)	0,00	0	0	0	0	0 0
16	Auszahlungen aus Investitionstätigkeit (Summe aus Nummern 10 bis 15)	0,00	0	0	0	0	0 0
17	Anteiliger veranschlagter Finanzierungsmittelüberschuss/-bedarf aus Investitionstätigkeit (Saldo aus Numern 9 und 16)	0,00	0	0	0	0	0 0
18	Anteiliger veranschlagter Finanzierungsmittelüberschuss/-bedarf (Saldo aus Nummern 3 und 17)	-427,70	-12.200	-20.000	0	-4.000	-4.000 -4.000

Haushaltsplan 2025 der Gemeinde Hohenstein



**Teilergebnishaushalt einschließlich Finanzplanung
Teilhaushalt 6 Wirtschaft und Tourismus**

Gemeinde Hohenstein

Nr.	Bezeichnung	Ergebnis 2023	Ansatz 2024	Ansatz 2025	Plan 2026	Plan 2027	Plan 2028
		EUR					
		1	2	3	4	5	6
3	Aufgelöste Investitionszuwendungen und -beiträge	0,00	7.800	7.800	7.800	7.800	7.800
3161000	Erträge a.d.Auflösung v.Sonderposten a.Zuwendungen	0,00	7.800	7.800	7.800	7.800	7.800
5	Entgelte für öffentliche Leistungen oder Einrichtungen	48.089,97	39.000	44.100	44.100	44.100	44.100
3321000	Benutzungsgebühren und ähnliche Entgelte	48.089,97	39.000	44.100	44.100	44.100	44.100
6	Sonstige privatrechtliche Leistungsentgelte	1.587,42	1.550	1.350	1.350	1.350	1.350
3421000	Erträge aus Verkauf	0,00	100	100	100	100	100
3461000	Sonstige privatrechtliche Leistungsentgelte	1.587,42	1.450	1.250	1.250	1.250	1.250
7	Kostenerstattungen und Kostenumlagen	900.717,32	870.000	1.250.000	1.250.000	1.250.000	1.250.000
3483000	Erstattungen von Zweckverbänden	900.717,32	870.000	1.250.000	1.250.000	1.250.000	1.250.000
11	Anteilige ordentliche Erträge (Summe aus Nummern 1 bis 10)	950.394,71	918.350	1.303.250	1.303.250	1.303.250	1.303.250
12	Personalaufwendungen	-61.133,17	-64.550	-70.250	-75.100	-80.700	-85.500
4012000	Dienstaufwendungen Arbeitnehmer	-46.835,15	-49.100	-53.200	-56.200	-59.700	-62.700
4019000	Dienstaufwendungen Sonstige Beschäftigte	-250,35	-500	-500	-600	-700	-800
4022000	Beiträge zu Versorgungskassen Arbeitnehmer	-2.665,31	-5.750	-3.300	-4.100	-4.550	-4.900
4032000	Beiträge zur gesetzl. SozialversicheruArbeitnehmer	-11.382,36	-9.200	-13.250	-14.200	-15.750	-17.100
14	Aufwendungen für Sach- und Dienstleistungen	-70.936,58	-83.350	-128.600	-156.850	-150.850	-100.850
4211000	Unterhaltung der Grundstücke und baulichen Anlagen	-17.435,60	-10.500	-30.500	-79.500	-71.500	-21.500
4221000	Unterhaltung des beweglichen Vermögens	-1.688,88	-2.500	-2.500	-2.500	-2.500	-2.500
4222000	Erwerb v. geringw. Verm. Gegenst. sof. nicht spez	-3.988,47	-3.000	-23.000	-3.000	-3.000	-3.000
4241000	Bewirtschaftung der Grundst. u. baulichen Anlagen	-39.197,36	-58.850	-63.100	-62.350	-64.350	-64.350
4271000	Besondere Verwaltungs- und Betriebsaufwendungen	-5.026,77	-2.500	-3.000	-3.000	-3.000	-3.000
4271600	Werbung	-2.123,90	-3.000	-3.500	-3.500	-3.500	-3.500
4291000	Aufwendungen für sonst. Sach- und Dienstleistungen	-1.475,60	-3.000	-3.000	-3.000	-3.000	-3.000
15	Abschreibungen	0,00	-41.950	-41.950	-41.950	-41.950	-41.950
4711000	AfA auf imm.Vermögensgegenstände u.Sachvermögen	0,00	-41.950	-41.950	-41.950	-41.950	-41.950
17	Transferaufwendungen	-900.717,32	-870.000	-850.000	-850.000	-850.000	-850.000
4313000	Zuweisungen an Zweckverbände	-900.717,32	-870.000	-850.000	-850.000	-850.000	-850.000
18	Sonstige ordentliche Aufwendungen	-21.851,70	-14.750	-17.950	-16.950	-18.950	-17.950
4429000	Sonst. Aufw. f. d. Inanspr. von Rechten u.Diensten	-12.434,94	-5.700	-6.000	-6.000	-6.000	-6.000
4431000	Geschäftsaufwendungen	-5.618,87	-4.100	-6.500	-5.000	-6.500	-5.000
4441100	Aufwand Steuern	-682,05	-1.300	-1.300	-1.300	-1.300	-1.300
4441200	Versicherungen	-3.115,84	-3.650	-4.150	-4.650	-5.150	-5.650
19	Anteilige ordentliche Aufwendungen (Summe aus Nummern 12 bis 18)	-1.054.638,77	-1.074.600	-1.108.750	-1.140.850	-1.142.450	-1.096.250
20	Anteiliges veranschlagtes ordentliches Ergebnis (Summe aus Nummern 11 und 19)	-104.244,06	-156.250	194.500	162.400	160.800	207.000
22	Aufwendungen für interne Leistungen	0,00	-15.200	-15.200	-15.200	-16.200	-16.200
4811000	Aufwendungen aus internen Leistungsbeziehungen	0,00	-15.200	-15.200	-15.200	-16.200	-16.200
24	Veranschlagtes kalkulatorisches Ergebnis (Saldo aus Nummern 21 bis 23)	0,00	-15.200	-15.200	-15.200	-16.200	-16.200
25	Veranschlagter Nettoressourcenbedarf/-überschuss (Summe Nr. 20 und 24)	-104.244,06	-171.450	179.300	147.200	144.600	190.800

Haushaltsplan 2025 der Gemeinde Hohenstein



Teilfinanzhaushalt einschließlich Finanzplanung
Teilhaushalt 6 Wirtschaft und Tourismus

Gemeinde Hohenstein

Nr.	Bezeichnung	Ergebnis 2023	Ansatz 2024	Ansatz 2025	VE	Plan 2026	Plan 2027 Plan 2028
		EUR					
		1	2	3	4	5	6
1	Summe der Einzahlungen aus laufender Verwaltungstätigkeit	824.919,69	910.550	1.295.450	0	1.295.450	1.295.450 1.295.450
6321000	Benutzungsgebühren und ähnliche Entgelte	49.953,87	39.000	44.100	0	44.100	44.100 44.100
6421000	Einzahlungen aus Verkauf	0,00	100	100	0	100	100 100
6461000	Sonstige privatrechtliche Leistungsentgelte	1.587,42	1.450	1.250	0	1.250	1.250 1.250
6483000	Erstattungen von Zweckverbänden	773.378,40	870.000	1.250.000	0	1.250.000	1.250.000 1.250.000
2	Summe der Auszahlungen aus laufender Verwaltungstätigkeit	-930.171,25	-1.047.850	-1.082.000	0	-1.114.100	-1.116.700 -1.070.500
7012000	Dienstbezüge Arbeitnehmer	-46.835,15	-49.100	-53.200	0	-56.200	-59.700 -62.700
7019000	Dienstbezüge Sonstige Beschäftigte	-296,60	-500	-500	0	-600	-700 -800
7022000	Beiträge zu Versorgungskassen Arbeitnehmer	-2.665,31	-5.750	-3.300	0	-4.100	-4.550 -4.900
7032000	Beiträge zur gesetzlichen Sozialvers. Arbeitnehmer	-11.382,36	-9.200	-13.250	0	-14.200	-15.750 -17.100
7211000	Unterhaltung der Grundstücke und baulichen Anlagen	-18.225,86	-10.500	-30.500	0	-79.500	-71.500 -21.500
7221000	Unterhaltung des beweglichen Vermögens	-1.688,88	-2.500	-2.500	0	-2.500	-2.500 -2.500
7222000	Erwerb von geringwertigen Vermögensgegenständen	-3.988,47	-3.000	-23.000	0	-3.000	-3.000 -3.000
7241000	Bewirtschaftung d.Grundstücke u.baulichen Anlagen	-41.712,59	-58.850	-63.100	0	-62.350	-64.350 -64.350
7271000	Besondere Verwaltungs- und Betriebsauszahlungen	-6.754,58	-5.500	-6.500	0	-6.500	-6.500 -6.500
7291000	Auszahlungen für sonstige Dienstleistungen	-355,81	-3.000	-3.000	0	-3.000	-3.000 -3.000
7313000	Zuweisungen an Zweckverbände	-773.378,40	-870.000	-850.000	0	-850.000	-850.000 -850.000
7429000	Sonst. Ausz. für die Inanspr. von Rechten und Dien	-12.434,94	-5.700	-6.000	0	-6.000	-6.000 -6.000
7431000	Geschäftsauszahlungen	-6.654,38	-4.100	-6.500	0	-5.000	-6.500 -5.000
7441000	Steuern, Versicherungen, Schadensfälle	-3.797,92	-4.950	-5.450	0	-5.950	-6.450 -6.950
7491000	Weitere sonst. Ausz. aus lfd Verwaltungstätigkeit	0,00	-15.200	-15.200	0	-15.200	-16.200 -16.200
3	Anteiliger Zahlungsmittelüberschuss/-bedarf des Ergebnishaushalts (Saldo aus Nummern 1 und 2)	-105.251,56	-137.300	213.450	0	181.350	178.750 224.950
4	Einzahlungen aus Investitionszuwendungen	77.452,93	0	0	0	0	0 0
6811000	Investitionszuweisungen vom Land	77.452,93	0	0	0	0	0 0
9	Einzahlungen aus Investitionstätigkeit (Summe aus Nummern 4 bis 8)	77.452,93	0	0	0	0	0 0
12	Auszahlungen für den Erwerb von beweglichem Sachvermögen	-4.750,51	0	0	0	0	0 0
7831200	Ausz. für den Erwerb von bew. Verm oberh. Wertgr.	-4.750,51	0	0	0	0	0 0
16	Auszahlungen aus Investitionstätigkeit (Summe aus Nummern 10 bis 15)	-4.750,51	0	0	0	0	0 0
17	Anteiliger veranschlagter Finanzierungsmittelüberschuss/-bedarf aus Investitionstätigkeit (Saldo aus Numern 9 und 16)	72.702,42	0	0	0	0	0 0
18	Anteiliger veranschlagter Finanzierungsmittelüberschuss/-bedarf (Saldo aus Nummern 3 und 17)	-32.549,14	-137.300	213.450	0	181.350	178.750 224.950

Haushaltsplan 2025 der Gemeinde Hohenstein



**Teilergebnishaushalt einschließlich Finanzplanung
Produktbereich 57 Wirtschaft und Tourismus**

Gemeinde Hohenstein

Nr.	Bezeichnung	Ergebnis 2023	Ansatz 2024	Ansatz 2025	Plan 2026	Plan 2027	Plan 2028
		EUR					
		1	2	3	4	5	6
3	Aufgelöste Investitionszuwendungen und -beiträge	0,00	7.800	7.800	7.800	7.800	7.800
3161000	Erträge a.d.Auflösung v.Sonderposten a.Zuwendungen	0,00	7.800	7.800	7.800	7.800	7.800
5	Entgelte für öffentliche Leistungen oder Einrichtungen	48.089,97	39.000	44.100	44.100	44.100	44.100
3321000	Benutzungsgebühren und ähnliche Entgelte	48.089,97	39.000	44.100	44.100	44.100	44.100
6	Sonstige privatrechtliche Leistungsentgelte	1.587,42	1.550	1.350	1.350	1.350	1.350
3421000	Erträge aus Verkauf	0,00	100	100	100	100	100
3461000	Sonstige privatrechtliche Leistungsentgelte	1.587,42	1.450	1.250	1.250	1.250	1.250
7	Kostenerstattungen und Kostenumlagen	900.717,32	870.000	1.250.000	1.250.000	1.250.000	1.250.000
3483000	Erstattungen von Zweckverbänden	900.717,32	870.000	1.250.000	1.250.000	1.250.000	1.250.000
11	Anteilige ordentliche Erträge (Summe aus Nummern 1 bis 10)	950.394,71	918.350	1.303.250	1.303.250	1.303.250	1.303.250
12	Personalaufwendungen	-61.133,17	-64.550	-70.250	-75.100	-80.700	-85.500
4012000	Dienstaufwendungen Arbeitnehmer	-46.835,15	-49.100	-53.200	-56.200	-59.700	-62.700
4019000	Dienstaufwendungen Sonstige Beschäftigte	-250,35	-500	-500	-600	-700	-800
4022000	Beiträge zu Versorgungskassen Arbeitnehmer	-2.665,31	-5.750	-3.300	-4.100	-4.550	-4.900
4032000	Beiträge zur gesetzl. SozialversicheruArbeitnehmer	-11.382,36	-9.200	-13.250	-14.200	-15.750	-17.100
14	Aufwendungen für Sach- und Dienstleistungen	-70.936,58	-83.350	-128.600	-156.850	-150.850	-100.850
4211000	Unterhaltung der Grundstücke und baulichen Anlagen	-17.435,60	-10.500	-30.500	-79.500	-71.500	-21.500
4221000	Unterhaltung des beweglichen Vermögens	-1.688,88	-2.500	-2.500	-2.500	-2.500	-2.500
4222000	Erwerb v. geringw. Verm. Gegenst. sof. nicht spez	-3.988,47	-3.000	-23.000	-3.000	-3.000	-3.000
4241000	Bewirtschaftung der Grundst. u. baulichen Anlagen	-39.197,36	-58.850	-63.100	-62.350	-64.350	-64.350
4271000	Besondere Verwaltungs- und Betriebsaufwendungen	-5.026,77	-2.500	-3.000	-3.000	-3.000	-3.000
4271600	Werbung	-2.123,90	-3.000	-3.500	-3.500	-3.500	-3.500
4291000	Aufwendungen für sonst. Sach- und Dienstleistungen	-1.475,60	-3.000	-3.000	-3.000	-3.000	-3.000
15	Abschreibungen	0,00	-41.950	-41.950	-41.950	-41.950	-41.950
4711000	AfA auf imm.Vermögensgegenstände u.Sachvermögen	0,00	-41.950	-41.950	-41.950	-41.950	-41.950
17	Transferaufwendungen	-900.717,32	-870.000	-850.000	-850.000	-850.000	-850.000
4313000	Zuweisungen an Zweckverbände	-900.717,32	-870.000	-850.000	-850.000	-850.000	-850.000
18	Sonstige ordentliche Aufwendungen	-21.851,70	-14.750	-17.950	-16.950	-18.950	-17.950
4429000	Sonst. Aufw. f. d. Inanspr. von Rechten u.Diensten	-12.434,94	-5.700	-6.000	-6.000	-6.000	-6.000
4431000	Geschäftsaufwendungen	-5.618,87	-4.100	-6.500	-5.000	-6.500	-5.000
4441100	Aufwand Steuern	-682,05	-1.300	-1.300	-1.300	-1.300	-1.300
4441200	Versicherungen	-3.115,84	-3.650	-4.150	-4.650	-5.150	-5.650
19	Anteilige ordentliche Aufwendungen (Summe aus Nummern 12 bis 18)	-1.054.638,77	-1.074.600	-1.108.750	-1.140.850	-1.142.450	-1.096.250
20	Anteiliges veranschlagtes ordentliches Ergebnis (Summe aus Nummern 11 und 19)	-104.244,06	-156.250	194.500	162.400	160.800	207.000
22	Aufwendungen für interne Leistungen	0,00	-15.200	-15.200	-15.200	-16.200	-16.200
4811000	Aufwendungen aus internen Leistungsbeziehungen	0,00	-15.200	-15.200	-15.200	-16.200	-16.200
24	Veranschlagtes kalkulatorisches Ergebnis (Saldo aus Nummern 21 bis 23)	0,00	-15.200	-15.200	-15.200	-16.200	-16.200
25	Veranschlagter Nettoressourcenbedarf/-überschuss (Summe Nr. 20 und 24)	-104.244,06	-171.450	179.300	147.200	144.600	190.800

Haushaltsplan 2025 der Gemeinde Hohenstein



Teilfinanzhaushalt einschließlich Finanzplanung Produktbereich 57 Wirtschaft und Tourismus

Gemeinde Hohenstein

Nr.	Bezeichnung	Ergebnis 2023	Ansatz 2024	Ansatz 2025	VE	Plan 2026	Plan 2027 Plan 2028
		EUR					
		1	2	3	4	5	6
1	Summe der Einzahlungen aus laufender Verwaltungstätigkeit	824.919,69	910.550	1.295.450	0	1.295.450	1.295.450 1.295.450
6321000	Benutzungsgebühren und ähnliche Entgelte	49.953,87	39.000	44.100	0	44.100	44.100 44.100
6421000	Einzahlungen aus Verkauf	0,00	100	100	0	100	100 100
6461000	Sonstige privatrechtliche Leistungsentgelte	1.587,42	1.450	1.250	0	1.250	1.250 1.250
6483000	Erstattungen von Zweckverbänden	773.378,40	870.000	1.250.000	0	1.250.000	1.250.000 1.250.000
2	Summe der Auszahlungen aus laufender Verwaltungstätigkeit	-930.171,25	-1.047.850	-1.082.000	0	-1.114.100	-1.116.700 -1.070.500
7012000	Dienstbezüge Arbeitnehmer	-46.835,15	-49.100	-53.200	0	-56.200	-59.700 -62.700
7019000	Dienstbezüge Sonstige Beschäftigte	-296,60	-500	-500	0	-600	-700 -800
7022000	Beiträge zu Versorgungskassen Arbeitnehmer	-2.665,31	-5.750	-3.300	0	-4.100	-4.550 -4.900
7032000	Beiträge zur gesetzlichen Sozialvers. Arbeitnehmer	-11.382,36	-9.200	-13.250	0	-14.200	-15.750 -17.100
7211000	Unterhaltung der Grundstücke und baulichen Anlagen	-18.225,86	-10.500	-30.500	0	-79.500	-71.500 -21.500
7221000	Unterhaltung des beweglichen Vermögens	-1.688,88	-2.500	-2.500	0	-2.500	-2.500 -2.500
7222000	Erwerb von geringwertigen Vermögensgegenständen	-3.988,47	-3.000	-23.000	0	-3.000	-3.000 -3.000
7241000	Bewirtschaftung d. Grundstücke u. baulichen Anlagen	-41.712,59	-58.850	-63.100	0	-62.350	-64.350 -64.350
7271000	Besondere Verwaltungs- und Betriebsauszahlungen	-6.754,58	-5.500	-6.500	0	-6.500	-6.500 -6.500
7291000	Auszahlungen für sonstige Dienstleistungen	-355,81	-3.000	-3.000	0	-3.000	-3.000 -3.000
7313000	Zuweisungen an Zweckverbände	-773.378,40	-870.000	-850.000	0	-850.000	-850.000 -850.000
7429000	Sonst. Ausz. für die Inanspr. von Rechten und Dien	-12.434,94	-5.700	-6.000	0	-6.000	-6.000 -6.000
7431000	Geschäftsauszahlungen	-6.654,38	-4.100	-6.500	0	-5.000	-6.500 -5.000
7441000	Steuern, Versicherungen, Schadensfälle	-3.797,92	-4.950	-5.450	0	-5.950	-6.450 -6.950
7491000	Weitere sonst. Ausz. aus lfd Verwaltungstätigkeit	0,00	-15.200	-15.200	0	-15.200	-16.200 -16.200
3	Anteiliger Zahlungsmittelüberschuss/-bedarf des Ergebnishaushalts (Saldo aus Nummern 1 und 2)	-105.251,56	-137.300	213.450	0	181.350	178.750 224.950
4	Einzahlungen aus Investitionszuwendungen	77.452,93	0	0	0	0	0 0
6811000	Investitionszuweisungen vom Land	77.452,93	0	0	0	0	0 0
9	Einzahlungen aus Investitionstätigkeit (Summe aus Nummern 4 bis 8)	77.452,93	0	0	0	0	0 0
12	Auszahlungen für den Erwerb von beweglichem Sachvermögen	-4.750,51	0	0	0	0	0 0
7831200	Ausz. für den Erwerb von bew. Verm oberh. Wertgr.	-4.750,51	0	0	0	0	0 0
16	Auszahlungen aus Investitionstätigkeit (Summe aus Nummern 10 bis 15)	-4.750,51	0	0	0	0	0 0
17	Anteiliger veranschlagter Finanzierungsmittelüberschuss/-bedarf aus Investitionstätigkeit (Saldo aus Numern 9 und 16)	72.702,42	0	0	0	0	0 0
18	Anteiliger veranschlagter Finanzierungsmittelüberschuss/-bedarf (Saldo aus Nummern 3 und 17)	-32.549,14	-137.300	213.450	0	181.350	178.750 224.950

Haushaltsplan 2025 der Gemeinde Hohenstein



Produktbeschreibung Produktgruppe 5730 Allgemeine Einrichtungen und Unternehmen - [THH 6]

Gemeinde Hohenstein

Produktbereich	57	Wirtschaft und Tourismus
Produktgruppe	5730	Allgemeine Einrichtungen und Unternehmen - [THH 6]

Kurzbeschreibung

Einzelprodukt / Enthaltene Produkte

57.30.00 Allgemeine Einrichtungen und Unternehmen

57.30.070 Jahrmärkte und sonstige Veranstaltungen

57.30.075 Backhäuser

57.30.08 Festhallen und Festplätze

57.30.09 Gewerbepark Haid

Kostenstellen

57.3010 Backhaus Bernloch

57.3020 Backhaus Eglingen

57.3030 Backhaus Meidelstetten

57.3040 Backhaus Oberstetten

57.3050 Backhaus Ödenwaldstetten

Informationen zur Produktgruppe:

In der Produktgruppe 57.30 sind Planung, Unterhaltung und Betrieb des Weihnachts- und der Jahrmärkte abgebildet. Ferner wird die Marktorganisation von der Gemeinde übernommen. Hierzu gehören u.a. die Auswahl der Anbieter und die Zuteilung der Standplätze sowie die Marktaufsicht.

Ein weiterer Bereich dieser Produktgruppe stellt die privatrechtliche Vermietung und Verpachtung von Dorfgemeinschaftshäuser; Bürgersaal, Bürgertreff, Dorfgemeinschaftshäuser und Festplätze sowie deren Unterhaltung, Bewirtschaftung und Instandsetzung dar.

Die Gemeinde Hohenstein unterhält in jedem Ortsteil ein Backhaus und führt damit eine lange Backhaus-tradition fort. Das Backen von Brot im Backhaus dient der wertvollen Nahrungsherstellung, ist hochkommunikativ, Ursprung vieler Projekte und unverzichtbar für ein Zusammenleben vor Ort.

Auftragsgrundlagen:

Einzelbeschlussfassung Gemeinderat, Einzelbeauftragung Verwaltungsführung

Haushaltsplan 2025 der Gemeinde Hohenstein



**Teilergebnishaushalt einschließlich Finanzplanung
Produktgruppe 5730 Allgemeine Einrichtungen und Unternehmen - [THH 6]**

Gemeinde Hohenstein

Nr.	Bezeichnung	Ergebnis 2023	Ansatz 2024	Ansatz 2025	Plan 2026	Plan 2027	Plan 2028
		EUR					
		1	2	3	4	5	6
3	Aufgelöste Investitionszuwendungen und -beiträge	0,00	7.800	7.800	7.800	7.800	7.800
3161000	Erträge a.d.Auflösung v.Sonderposten a.Zuwendungen	0,00	7.800	7.800	7.800	7.800	7.800
5	Entgelte für öffentliche Leistungen oder Einrichtungen	45.145,79	36.200	38.500	38.500	38.500	38.500
3321000	Benutzungsgebühren und ähnliche Entgelte	45.145,79	36.200	38.500	38.500	38.500	38.500
6	Sonstige privatrechtliche Leistungsentgelte	322,42	250	50	50	50	50
3461000	Sonstige privatrechtliche Leistungsentgelte	322,42	250	50	50	50	50
7	Kostenerstattungen und Kostenumlagen	900.717,32	870.000	1.250.000	1.250.000	1.250.000	1.250.000
3483000	Erstattungen von Zweckverbänden	900.717,32	870.000	1.250.000	1.250.000	1.250.000	1.250.000
11	Anteilige ordentliche Erträge (Summe aus Nummern 1 bis 10)	946.185,53	914.250	1.296.350	1.296.350	1.296.350	1.296.350
12	Personalaufwendungen	-61.133,17	-64.550	-70.250	-75.100	-80.700	-85.500
4012000	Dienstaufwendungen Arbeitnehmer	-46.835,15	-49.100	-53.200	-56.200	-59.700	-62.700
4019000	Dienstaufwendungen Sonstige Beschäftigte	-250,35	-500	-500	-600	-700	-800
4022000	Beiträge zu Versorgungskassen Arbeitnehmer	-2.665,31	-5.750	-3.300	-4.100	-4.550	-4.900
4032000	Beiträge zur gesetzl. SozialversicheruArbeitnehmer	-11.382,36	-9.200	-13.250	-14.200	-15.750	-17.100
14	Aufwendungen für Sach- und Dienstleistungen	-67.327,64	-77.300	-121.300	-150.300	-144.300	-94.300
4211000	Unterhaltung der Grundstücke und baulichen Anlagen	-17.435,60	-10.500	-30.500	-79.500	-71.500	-21.500
4221000	Unterhaltung des beweglichen Vermögens	-1.688,88	-2.500	-2.500	-2.500	-2.500	-2.500
4222000	Erwerb v. geringw. Verm. Gegenst. sof. nicht spez	-3.988,47	-3.000	-23.000	-3.000	-3.000	-3.000
4241000	Bewirtschaftung der Grundst. u. baulichen Anlagen	-39.187,92	-58.800	-62.300	-62.300	-64.300	-64.300
4271000	Besondere Verwaltungs- und Betriebsaufwendungen	-5.026,77	-2.500	-3.000	-3.000	-3.000	-3.000
15	Abschreibungen	0,00	-41.400	-41.400	-41.400	-41.400	-41.400
4711000	AfA auf imm.Vermögensgegenstände u.Sachvermögen	0,00	-41.400	-41.400	-41.400	-41.400	-41.400
17	Transferaufwendungen	-900.717,32	-870.000	-850.000	-850.000	-850.000	-850.000
4313000	Zuweisungen an Zweckverbände	-900.717,32	-870.000	-850.000	-850.000	-850.000	-850.000
18	Sonstige ordentliche Aufwendungen	-8.271,09	-8.950	-9.450	-9.950	-10.450	-10.950
4431000	Geschäftsaufwendungen	-4.473,20	-4.000	-4.000	-4.000	-4.000	-4.000
4441100	Aufwand Steuern	-682,05	-1.300	-1.300	-1.300	-1.300	-1.300
4441200	Versicherungen	-3.115,84	-3.650	-4.150	-4.650	-5.150	-5.650
19	Anteilige ordentliche Aufwendungen (Summe aus Nummern 12 bis 18)	-1.037.449,22	-1.062.200	-1.092.400	-1.126.750	-1.126.850	-1.082.150
20	Anteiliges veranschlagtes ordentliches Ergebnis (Summe aus Nummern 11 und 19)	-91.263,69	-147.950	203.950	169.600	169.500	214.200
22	Aufwendungen für interne Leistungen	0,00	-15.200	-15.200	-15.200	-16.200	-16.200
4811000	Aufwendungen aus internen Leistungsbeziehungen	0,00	-15.200	-15.200	-15.200	-16.200	-16.200
24	Veranschlagtes kalkulatorisches Ergebnis (Saldo aus Nummern 21 bis 23)	0,00	-15.200	-15.200	-15.200	-16.200	-16.200
25	Veranschlagter Nettoressourcenbedarf/-überschuss (Summe Nr. 20 und 24)	-91.263,69	-163.150	188.750	154.400	153.300	198.000

Erläuterungen

Backhäuser

3321000 Seit dem 01.07.2020 (GR-Beschluss 16.06.2020) betragen die Backgebühren:
 - 0,90 € für 1 kg Brot
 - 0,90 € für 1 Kuchen, klein oder groß

Eine Anpassung der Gebühren ist im Jahr 2025 geplant

4811000 Personal- und Materialkosten des Bauhofs

Festhallen und Festplätze

Haushaltsplan 2025 der Gemeinde Hohenstein



Teilergebnishaushalt einschließlich Finanzplanung Produktgruppe 5730 Allgemeine Einrichtungen und Unternehmen - [THH 6]

Gemeinde Hohenstein

3321000 Es gilt die Benutzungs- und die Gebührenordnung für gemeindeeigene Veranstaltungsräume seit 01.04.2021 (GR-Beschluss 09.03.2021).

3461000 Kostenersätze für die Beschädigung von Geschirr

4211000 Bernloch: Fenstersims und Fachwerk reparieren 12.000 €
Bernloch: Abbau freileitung und Umbau Hausanschluss 7.000 €
Sonstiges 8.000 €

4222000 Bernloch: Beschaffung neuer Stühle und Tische 20.000 €

4811000 Personal- und Materialkosten des Bauhofs

Märkte

3321000 Die Standgebühren auf dem Krämermarkt in Bernloch betragen je lfd. Meter 1,00 €.

3461000 Am Weihnachtsmarkt wird von den Standbesitzern ein Stromkostenersatz verlangt.

4811000 Personal- und Materialkosten des Bauhofs

Gewerbepark Haid

3483000 Grundsteuer aus dem Gewerbepark Engstingen-Haid
Gewerbesteuer aus dem Gewerbepark Engstingen-Haid (bereits abzgl. Gewerbesteuerumlage)

4313000 Weiterleitung der Steuereinnahmen an ZV Gewerbepark Engstingen-Haid (s. SK 3483000)

Haushaltsplan 2025 der Gemeinde Hohenstein



**Teilfinanzhaushalt einschließlich Finanzplanung
Produktgruppe 5730 Allgemeine Einrichtungen und Unternehmen - [THH 6]**

Gemeinde Hohenstein

Nr.	Bezeichnung	Ergebnis 2023	Ansatz 2024	Ansatz 2025	VE	Plan 2026	Plan 2027 Plan 2028
		EUR					
		1	2	3	4	5	6
1	Summe der Einzahlungen aus laufender Verwaltungstätigkeit	820.710,51	906.450	1.288.550	0	1.288.550	1.288.550 1.288.550
6321000	Benutzungsgebühren und ähnliche Entgelte	47.009,69	36.200	38.500	0	38.500	38.500 38.500
6461000	Sonstige privatrechtliche Leistungsentgelte	322,42	250	50	0	50	50 50
6483000	Erstattungen von Zweckverbänden	773.378,40	870.000	1.250.000	0	1.250.000	1.250.000 1.250.000
2	Summe der Auszahlungen aus laufender Verwaltungstätigkeit	-914.101,49	-1.036.000	-1.066.200	0	-1.100.550	-1.101.650 -1.056.950
7012000	Dienstbezüge Arbeitnehmer	-46.835,15	-49.100	-53.200	0	-56.200	-59.700 -62.700
7019000	Dienstbezüge Sonstige Beschäftigte	-296,60	-500	-500	0	-600	-700 -800
7022000	Beiträge zu Versorgungskassen Arbeitnehmer	-2.665,31	-5.750	-3.300	0	-4.100	-4.550 -4.900
7032000	Beiträge zur gesetzlichen Sozialvers. Arbeitnehmer	-11.382,36	-9.200	-13.250	0	-14.200	-15.750 -17.100
7211000	Unterhaltung der Grundstücke und baulichen Anlagen	-18.225,86	-10.500	-30.500	0	-79.500	-71.500 -21.500
7221000	Unterhaltung des beweglichen Vermögens	-1.688,88	-2.500	-2.500	0	-2.500	-2.500 -2.500
7222000	Erwerb von geringwertigen Vermögensgegenständen	-3.988,47	-3.000	-23.000	0	-3.000	-3.000 -3.000
7241000	Bewirtschaftung d.Grundstücke u.baulichen Anlagen	-41.703,15	-58.800	-62.300	0	-62.300	-64.300 -64.300
7271000	Besondere Verwaltungs- und Betriebsauszahlungen	-4.630,68	-2.500	-3.000	0	-3.000	-3.000 -3.000
7313000	Zuweisungen an Zweckverbände	-773.378,40	-870.000	-850.000	0	-850.000	-850.000 -850.000
7431000	Geschäftsauszahlungen	-5.508,71	-4.000	-4.000	0	-4.000	-4.000 -4.000
7441000	Steuern, Versicherungen, Schadensfälle	-3.797,92	-4.950	-5.450	0	-5.950	-6.450 -6.950
7491000	Weitere sonst. Ausz. aus lfd Verwaltungstätigkeit	0,00	-15.200	-15.200	0	-15.200	-16.200 -16.200
3	Anteiliger Zahlungsmittelüberschuss/-bedarf des Ergebnishaushalts (Saldo aus Nummern 1 und 2)	-93.390,98	-129.550	222.350	0	188.000	186.900 231.600
4	Einzahlungen aus Investitionszuwendungen	77.452,93	0	0	0	0	0 0
6811000	Investitionszuweisungen vom Land	77.452,93	0	0	0	0	0 0
9	Einzahlungen aus Investitionstätigkeit (Summe aus Nummern 4 bis 8)	77.452,93	0	0	0	0	0 0
12	Auszahlungen für den Erwerb von beweglichem Sachvermögen	-4.750,51	0	0	0	0	0 0
7831200	Ausz. für den Erwerb von bew. Verm oberh. Wertgr.	-4.750,51	0	0	0	0	0 0
16	Auszahlungen aus Investitionstätigkeit (Summe aus Nummern 10 bis 15)	-4.750,51	0	0	0	0	0 0
17	Anteiliger veranschlagter Finanzierungsmittelüberschuss/-bedarf aus Investitionstätigkeit (Saldo aus Numern 9 und 16)	72.702,42	0	0	0	0	0 0
18	Anteiliger veranschlagter Finanzierungsmittelüberschuss/-bedarf (Saldo aus Nummern 3 und 17)	-20.688,56	-129.550	222.350	0	188.000	186.900 231.600

Haushaltsplan 2025 der Gemeinde Hohenstein



Teilergebnishaushalt einschließlich Finanzplanung Kostenträger 57300750 Backhäuser

Gemeinde Hohenstein

Nr.	Bezeichnung	Ergebnis 2023	Ansatz 2024	Ansatz 2025	Plan 2026	Plan 2027	Plan 2028
		EUR					
		1	2	3	4	5	6
5	Entgelte für öffentliche Leistungen oder Einrichtungen	17.076,24	16.050	18.350	18.350	18.350	18.350
3321000	Benutzungsgebühren und ähnliche Entgelte	17.076,24	16.050	18.350	18.350	18.350	18.350
11	Anteilige ordentliche Erträge (Summe aus Nummern 1 bis 10)	17.076,24	16.050	18.350	18.350	18.350	18.350
12	Personalaufwendungen	-45.215,31	-47.850	-52.250	-55.900	-59.800	-63.700
4012000	Dienstaufwendungen Arbeitnehmer	-35.185,01	-37.600	-40.700	-43.200	-45.700	-48.200
4022000	Beiträge zu Versorgungskassen Arbeitnehmer	-1.774,54	-4.750	-2.200	-2.600	-2.850	-3.100
4032000	Beiträge zur gesetzl. SozialversicheruArbeitnehmer	-8.255,76	-5.500	-9.350	-10.100	-11.250	-12.400
14	Aufwendungen für Sach- und Dienstleistungen	-6.562,77	-10.300	-15.800	-13.800	-13.800	-13.800
4211000	Unterhaltung der Grundstücke und baulichen Anlagen	-856,80	-1.500	-3.500	-1.500	-1.500	-1.500
4241000	Bewirtschaftung der Grundst. u. baulichen Anlagen	-5.705,97	-8.800	-12.300	-12.300	-12.300	-12.300
15	Abschreibungen	0,00	-2.900	-2.900	-2.900	-2.900	-2.900
4711000	AfA auf imm.Vermögensgegenstände u.Sachvermögen	0,00	-2.900	-2.900	-2.900	-2.900	-2.900
18	Sonstige ordentliche Aufwendungen	-466,10	-650	-650	-650	-650	-650
4441200	Versicherungen	-466,10	-650	-650	-650	-650	-650
19	Anteilige ordentliche Aufwendungen (Summe aus Nummern 12 bis 18)	-52.244,18	-61.700	-71.600	-73.250	-77.150	-81.050
20	Anteiliges veranschlagtes ordentliches Ergebnis (Summe aus Nummern 11 und 19)	-35.167,94	-45.650	-53.250	-54.900	-58.800	-62.700
22	Aufwendungen für interne Leistungen	0,00	-2.500	-2.500	-2.500	-2.500	-2.500
4811000	Aufwendungen aus internen Leistungsbeziehungen	0,00	-2.500	-2.500	-2.500	-2.500	-2.500
24	Veranschlagtes kalkulatorisches Ergebnis (Saldo aus Nummern 21 bis 23)	0,00	-2.500	-2.500	-2.500	-2.500	-2.500
25	Veranschlagter Nettoressourcenbedarf/-überschuss (Summe Nr. 20 und 24)	-35.167,94	-48.150	-55.750	-57.400	-61.300	-65.200

Haushaltsplan 2025 der Gemeinde Hohenstein



**Teilfinanzhaushalt einschließlich Finanzplanung
Kostenträger 57300750 Backhäuser**

Gemeinde Hohenstein

Nr.	Bezeichnung	Ergebnis 2023	Ansatz 2024	Ansatz 2025	VE	Plan 2026	Plan 2027 Plan 2028
EUR							
		1	2	3	4	5	6
1	Summe der Einzahlungen aus laufender Verwaltungstätigkeit	20.900,14	16.050	18.350	0	18.350	18.350 18.350
6321000	Benutzungsgebühren und ähnliche Entgelte	20.900,14	16.050	18.350	0	18.350	18.350 18.350
2	Summe der Auszahlungen aus laufender Verwaltungstätigkeit	-52.010,22	-61.300	-71.200	0	-72.850	-76.750 -80.650
7012000	Dienstbezüge Arbeitnehmer	-35.185,01	-37.600	-40.700	0	-43.200	-45.700 -48.200
7022000	Beiträge zu Versorgungskassen Arbeitnehmer	-1.774,54	-4.750	-2.200	0	-2.600	-2.850 -3.100
7032000	Beiträge zur gesetzlichen Sozialvers. Arbeitnehmer	-8.255,76	-5.500	-9.350	0	-10.100	-11.250 -12.400
7211000	Unterhaltung der Grundstücke und baulichen Anlagen	-856,80	-1.500	-3.500	0	-1.500	-1.500 -1.500
7241000	Bewirtschaftung d.Grundstücke u.baulichen Anlagen	-5.472,01	-8.800	-12.300	0	-12.300	-12.300 -12.300
7441000	Steuern, Versicherungen, Schadensfälle	-466,10	-650	-650	0	-650	-650 -650
7491000	Weitere sonst. Ausz. aus lfd Verwaltungstätigkeit	0,00	-2.500	-2.500	0	-2.500	-2.500 -2.500
3	Anteiliger Zahlungsmittelüberschuss/-bedarf des Ergebnishaushalts (Saldo aus Nummern 1 und 2)	-31.110,08	-45.250	-52.850	0	-54.500	-58.400 -62.300
9	Einzahlungen aus Investitionstätigkeit (Summe aus Nummern 4 bis 8)	0,00	0	0	0	0	0 0
16	Auszahlungen aus Investitionstätigkeit (Summe aus Nummern 10 bis 15)	0,00	0	0	0	0	0 0
17	Anteiliger veranschlagter Finanzierungsmittelüberschuss/-bedarf aus Investitionstätigkeit (Saldo aus Numern 9 und 16)	0,00	0	0	0	0	0 0
18	Anteiliger veranschlagter Finanzierungsmittelüberschuss/-bedarf (Saldo aus Nummern 3 und 17)	-31.110,08	-45.250	-52.850	0	-54.500	-58.400 -62.300

Haushaltsplan 2025 der Gemeinde Hohenstein



**Teilergebnishaushalt einschließlich Finanzplanung
Kostenträger 57300700 Jahrmärkte und sonstige Veranstaltungen**

Gemeinde Hohenstein

Nr.	Bezeichnung	Ergebnis 2023	Ansatz 2024	Ansatz 2025	Plan 2026	Plan 2027	Plan 2028
		EUR					
		1	2	3	4	5	6
5	Entgelte für öffentliche Leistungen oder Einrichtungen	117,00	150	150	150	150	150
3321000	Benutzungsgebühren und ähnliche Entgelte	117,00	150	150	150	150	150
6	Sonstige privatrechtliche Leistungsentgelte	102,00	50	50	50	50	50
3461000	Sonstige privatrechtliche Leistungsentgelte	102,00	50	50	50	50	50
11	Anteilige ordentliche Erträge (Summe aus Nummern 1 bis 10)	219,00	200	200	200	200	200
14	Aufwendungen für Sach- und Dienstleistungen	-5.407,52	-2.500	-3.000	-3.000	-3.000	-3.000
4241000	Bewirtschaftung der Grundst. u. baulichen Anlagen	-380,75	0	0	0	0	0
4271000	Besondere Verwaltungs- und Betriebsaufwendungen	-5.026,77	-2.500	-3.000	-3.000	-3.000	-3.000
19	Anteilige ordentliche Aufwendungen (Summe aus Nummern 12 bis 18)	-5.407,52	-2.500	-3.000	-3.000	-3.000	-3.000
20	Anteiliges veranschlagtes ordentliches Ergebnis (Summe aus Nummern 11 und 19)	-5.188,52	-2.300	-2.800	-2.800	-2.800	-2.800
22	Aufwendungen für interne Leistungen	0,00	-2.700	-2.700	-2.700	-2.700	-2.700
4811000	Aufwendungen aus internen Leistungsbeziehungen	0,00	-2.700	-2.700	-2.700	-2.700	-2.700
24	Veranschlagtes kalkulatorisches Ergebnis (Saldo aus Nummern 21 bis 23)	0,00	-2.700	-2.700	-2.700	-2.700	-2.700
25	Veranschlagter Nettoressourcenbedarf/-überschuss (Summe Nr. 20 und 24)	-5.188,52	-5.000	-5.500	-5.500	-5.500	-5.500

Haushaltsplan 2025 der Gemeinde Hohenstein



Teilfinanzhaushalt einschließlich Finanzplanung Kostenträger 57300700 Jahrmärkte und sonstige Veranstaltungen

Gemeinde Hohenstein

Nr.	Bezeichnung	Ergebnis 2023	Ansatz 2024	Ansatz 2025	VE	Plan 2026	Plan 2027 Plan 2028
		EUR					
		1	2	3	4	5	6
1	Summe der Einzahlungen aus laufender Verwaltungstätigkeit	219,00	200	200	0	200	200 200
6321000	Benutzungsgebühren und ähnliche Entgelte	117,00	150	150	0	150	150 150
6461000	Sonstige privatrechtliche Leistungsentgelte	102,00	50	50	0	50	50 50
2	Summe der Auszahlungen aus laufender Verwaltungstätigkeit	-5.011,43	-5.200	-5.700	0	-5.700	-5.700 -5.700
7241000	Bewirtschaftung d.Grundstücke u.baulichen Anlagen	-380,75	0	0	0	0	0 0
7271000	Besondere Verwaltungs- und Betriebsauszahlungen	-4.630,68	-2.500	-3.000	0	-3.000	-3.000 -3.000
7491000	Weitere sonst. Ausz. aus lfd Verwaltungstätigkeit	0,00	-2.700	-2.700	0	-2.700	-2.700 -2.700
3	Anteiliger Zahlungsmittelüberschuss/-bedarf des Ergebnishaushalts (Saldo aus Nummern 1 und 2)	-4.792,43	-5.000	-5.500	0	-5.500	-5.500 -5.500
9	Einzahlungen aus Investitionstätigkeit (Summe aus Nummern 4 bis 8)	0,00	0	0	0	0	0 0
16	Auszahlungen aus Investitionstätigkeit (Summe aus Nummern 10 bis 15)	0,00	0	0	0	0	0 0
17	Anteiliger veranschlagter Finanzierungsmittelüberschuss/-bedarf aus Investitionstätigkeit (Saldo aus Numern 9 und 16)	0,00	0	0	0	0	0 0
18	Anteiliger veranschlagter Finanzierungsmittelüberschuss/-bedarf (Saldo aus Nummern 3 und 17)	-4.792,43	-5.000	-5.500	0	-5.500	-5.500 -5.500

Haushaltsplan 2025 der Gemeinde Hohenstein



Teilergebnishaushalt einschließlich Finanzplanung Kostenträger 57300900 Gewerbepark Haid

Gemeinde Hohenstein

Nr.	Bezeichnung	Ergebnis 2023	Ansatz 2024	Ansatz 2025	Plan 2026	Plan 2027	Plan 2028
		EUR					
		1	2	3	4	5	6
7	Kostenerstattungen und Kostenumlagen	900.717,32	870.000	1.250.000	1.250.000	1.250.000	1.250.000
3483000	Erstattungen von Zweckverbänden	900.717,32	870.000	1.250.000	1.250.000	1.250.000	1.250.000
11	Anteilige ordentliche Erträge (Summe aus Nummern 1 bis 10)	900.717,32	870.000	1.250.000	1.250.000	1.250.000	1.250.000
17	Transferaufwendungen	-900.717,32	-870.000	-850.000	-850.000	-850.000	-850.000
4313000	Zuweisungen an Zweckverbände	-900.717,32	-870.000	-850.000	-850.000	-850.000	-850.000
19	Anteilige ordentliche Aufwendungen (Summe aus Nummern 12 bis 18)	-900.717,32	-870.000	-850.000	-850.000	-850.000	-850.000
20	Anteiliges veranschlagtes ordentliches Ergebnis (Summe aus Nummern 11 und 19)	0,00	0	400.000	400.000	400.000	400.000
24	Veranschlagtes kalkulatorisches Ergebnis (Saldo aus Nummern 21 bis 23)	0,00	0	0	0	0	0
25	Veranschlagter Nettoressourcenbedarf/-überschuss (Summe Nr. 20 und 24)	0,00	0	400.000	400.000	400.000	400.000

Haushaltsplan 2025 der Gemeinde Hohenstein



Teilfinanzhaushalt einschließlich Finanzplanung Kostenträger 57300900 Gewerbepark Haid

Gemeinde Hohenstein

Nr.	Bezeichnung	Ergebnis 2023	Ansatz 2024	Ansatz 2025	VE	Plan 2026	Plan 2027 Plan 2028
		EUR					
		1	2	3	4	5	6
1	Summe der Einzahlungen aus laufender Verwaltungstätigkeit	773.378,40	870.000	1.250.000	0	1.250.000	1.250.000 1.250.000
6483000	Erstattungen von Zweckverbänden	773.378,40	870.000	1.250.000	0	1.250.000	1.250.000 1.250.000
2	Summe der Auszahlungen aus laufender Verwaltungstätigkeit	-773.378,40	-870.000	-850.000	0	-850.000	-850.000 -850.000
7313000	Zuweisungen an Zweckverbände	-773.378,40	-870.000	-850.000	0	-850.000	-850.000 -850.000
3	Anteiliger Zahlungsmittelüberschuss/-bedarf des Ergebnishaushalts (Saldo aus Nummern 1 und 2)	0,00	0	400.000	0	400.000	400.000 400.000
9	Einzahlungen aus Investitionstätigkeit (Summe aus Nummern 4 bis 8)	0,00	0	0	0	0	0 0
16	Auszahlungen aus Investitionstätigkeit (Summe aus Nummern 10 bis 15)	0,00	0	0	0	0	0 0
17	Anteiliger veranschlagter Finanzierungsmittelüberschuss/-bedarf aus Investitionstätigkeit (Saldo aus Numern 9 und 16)	0,00	0	0	0	0	0 0
18	Anteiliger veranschlagter Finanzierungsmittelüberschuss/-bedarf (Saldo aus Nummern 3 und 17)	0,00	0	400.000	0	400.000	400.000 400.000

Haushaltsplan 2025 der Gemeinde Hohenstein



Teilergebnishaushalt einschließlich Finanzplanung Kostenträger 57300800 Festhallen und Festplätze

Gemeinde Hohenstein

Nr.	Bezeichnung	Ergebnis 2023	Ansatz 2024	Ansatz 2025	Plan 2026	Plan 2027	Plan 2028
		EUR					
		1	2	3	4	5	6
3	Aufgelöste Investitionszuwendungen und -beiträge	0,00	7.800	7.800	7.800	7.800	7.800
3161000	Erträge a.d.Auflösung v.Sonderposten a.Zuwendungen	0,00	7.800	7.800	7.800	7.800	7.800
5	Entgelte für öffentliche Leistungen oder Einrichtungen	27.952,55	20.000	20.000	20.000	20.000	20.000
3321000	Benutzungsgebühren und ähnliche Entgelte	27.952,55	20.000	20.000	20.000	20.000	20.000
6	Sonstige privatrechtliche Leistungsentgelte	220,42	200	0	0	0	0
3461000	Sonstige privatrechtliche Leistungsentgelte	220,42	200	0	0	0	0
11	Anteilige ordentliche Erträge (Summe aus Nummern 1 bis 10)	28.172,97	28.000	27.800	27.800	27.800	27.800
12	Personalaufwendungen	-15.917,86	-16.700	-18.000	-19.200	-20.900	-21.800
4012000	Dienstaufwendungen Arbeitnehmer	-11.650,14	-11.500	-12.500	-13.000	-14.000	-14.500
4019000	Dienstaufwendungen Sonstige Beschäftigte	-250,35	-500	-500	-600	-700	-800
4022000	Beiträge zu Versorgungskassen Arbeitnehmer	-890,77	-1.000	-1.100	-1.500	-1.700	-1.800
4032000	Beiträge zur gesetzl. SozialversicheruArbeitnehmer	-3.126,60	-3.700	-3.900	-4.100	-4.500	-4.700
14	Aufwendungen für Sach- und Dienstleistungen	-55.357,35	-64.500	-102.500	-133.500	-127.500	-77.500
4211000	Unterhaltung der Grundstücke und baulichen Anlagen	-16.578,80	-9.000	-27.000	-78.000	-70.000	-20.000
4221000	Unterhaltung des beweglichen Vermögens	-1.688,88	-2.500	-2.500	-2.500	-2.500	-2.500
4222000	Erwerb v. geringw. Verm. Gegenst. sof. nicht spez	-3.988,47	-3.000	-23.000	-3.000	-3.000	-3.000
4241000	Bewirtschaftung der Grundst. u. baulichen Anlagen	-33.101,20	-50.000	-50.000	-50.000	-52.000	-52.000
15	Abschreibungen	0,00	-38.500	-38.500	-38.500	-38.500	-38.500
4711000	AfA auf imm.Vermögensgegenstände u.Sachvermögen	0,00	-38.500	-38.500	-38.500	-38.500	-38.500
18	Sonstige ordentliche Aufwendungen	-7.804,99	-8.300	-8.800	-9.300	-9.800	-10.300
4431000	Geschäftsaufwendungen	-4.473,20	-4.000	-4.000	-4.000	-4.000	-4.000
4441100	Aufwand Steuern	-682,05	-1.300	-1.300	-1.300	-1.300	-1.300
4441200	Versicherungen	-2.649,74	-3.000	-3.500	-4.000	-4.500	-5.000
19	Anteilige ordentliche Aufwendungen (Summe aus Nummern 12 bis 18)	-79.080,20	-128.000	-167.800	-200.500	-196.700	-148.100
20	Anteiliges veranschlagtes ordentliches Ergebnis (Summe aus Nummern 11 und 19)	-50.907,23	-100.000	-140.000	-172.700	-168.900	-120.300
22	Aufwendungen für interne Leistungen	0,00	-10.000	-10.000	-10.000	-11.000	-11.000
4811000	Aufwendungen aus internen Leistungsbeziehungen	0,00	-10.000	-10.000	-10.000	-11.000	-11.000
24	Veranschlagtes kalkulatorisches Ergebnis (Saldo aus Nummern 21 bis 23)	0,00	-10.000	-10.000	-10.000	-11.000	-11.000
25	Veranschlagter Nettoressourcenbedarf/-überschuss (Summe Nr. 20 und 24)	-50.907,23	-110.000	-150.000	-182.700	-179.900	-131.300

Haushaltsplan 2025 der Gemeinde Hohenstein



**Teilfinanzhaushalt einschließlich Finanzplanung
Kostenträger 57300800 Festhallen und Festplätze**

Gemeinde Hohenstein

Nr.	Bezeichnung	Ergebnis 2023	Ansatz 2024	Ansatz 2025	VE	Plan 2026	Plan 2027 Plan 2028
		EUR					
		1	2	3	4	5	6
1	Summe der Einzahlungen aus laufender Verwaltungstätigkeit	26.212,97	20.200	20.000	0	20.000	20.000 20.000
6321000	Benutzungsgebühren und ähnliche Entgelte	25.992,55	20.000	20.000	0	20.000	20.000 20.000
6461000	Sonstige privatrechtliche Leistungsentgelte	220,42	200	0	0	0	0 0
2	Summe der Auszahlungen aus laufender Verwaltungstätigkeit	-83.701,44	-99.500	-139.300	0	-172.000	-169.200 -120.600
7012000	Dienstbezüge Arbeitnehmer	-11.650,14	-11.500	-12.500	0	-13.000	-14.000 -14.500
7019000	Dienstbezüge Sonstige Beschäftigte	-296,60	-500	-500	0	-600	-700 -800
7022000	Beiträge zu Versorgungskassen Arbeitnehmer	-890,77	-1.000	-1.100	0	-1.500	-1.700 -1.800
7032000	Beiträge zur gesetzlichen Sozialvers. Arbeitnehmer	-3.126,60	-3.700	-3.900	0	-4.100	-4.500 -4.700
7211000	Unterhaltung der Grundstücke und baulichen Anlagen	-17.369,06	-9.000	-27.000	0	-78.000	-70.000 -20.000
7221000	Unterhaltung des beweglichen Vermögens	-1.688,88	-2.500	-2.500	0	-2.500	-2.500 -2.500
7222000	Erwerb von geringwertigen Vermögensgegenständen	-3.988,47	-3.000	-23.000	0	-3.000	-3.000 -3.000
7241000	Bewirtschaftung d.Grundstücke u.baulichen Anlagen	-35.850,39	-50.000	-50.000	0	-50.000	-52.000 -52.000
7431000	Geschäftsauszahlungen	-5.508,71	-4.000	-4.000	0	-4.000	-4.000 -4.000
7441000	Steuern, Versicherungen, Schadensfälle	-3.331,82	-4.300	-4.800	0	-5.300	-5.800 -6.300
7491000	Weitere sonst. Ausz. aus lfd Verwaltungstätigkeit	0,00	-10.000	-10.000	0	-10.000	-11.000 -11.000
3	Anteiliger Zahlungsmittelüberschuss/-bedarf des Ergebnishaushalts (Saldo aus Nummern 1 und 2)	-57.488,47	-79.300	-119.300	0	-152.000	-149.200 -100.600
4	Einzahlungen aus Investitionszuwendungen	77.452,93	0	0	0	0	0 0
6811000	Investitionszuweisungen vom Land	77.452,93	0	0	0	0	0 0
9	Einzahlungen aus Investitionstätigkeit (Summe aus Nummern 4 bis 8)	77.452,93	0	0	0	0	0 0
12	Auszahlungen für den Erwerb von beweglichem Sachvermögen	-4.750,51	0	0	0	0	0 0
7831200	Ausz. für den Erwerb von bew. Verm oberh. Wertgr.	-4.750,51	0	0	0	0	0 0
16	Auszahlungen aus Investitionstätigkeit (Summe aus Nummern 10 bis 15)	-4.750,51	0	0	0	0	0 0
17	Anteiliger veranschlagter Finanzierungsmittelüberschuss/-bedarf aus Investitionstätigkeit (Saldo aus Numern 9 und 16)	72.702,42	0	0	0	0	0 0
18	Anteiliger veranschlagter Finanzierungsmittelüberschuss/-bedarf (Saldo aus Nummern 3 und 17)	15.213,95	-79.300	-119.300	0	-152.000	-149.200 -100.600

Haushaltsplan 2025 der Gemeinde Hohenstein



Produktbeschreibung Produktgruppe 5750 Tourismus - [THH 6]

Gemeinde Hohenstein

Produktbereich	57	Wirtschaft und Tourismus
Produktgruppe	5750	Tourismus - [THH 6]

Kurzbeschreibung

Einzelprodukt / Enthaltene Produkte

57.50.00 Tourismus

Informationen zur Produktgruppe:

Die Gemeinde Hohenstein ist sehr attraktiv und möchte daher den Tourismus unterstützen. Sie bietet daher Werbeartikel, Souvenirs, Karten, Broschüren und Informationsmaterialien an.

Ziel der Gemeinde ist es, den Tourismus in Hohenstein nachhaltig zu fördern, zu unterstützen und langfristig wettbewerbsfähig zu halten und weiter zu entwickeln.

Auftragsgrundlagen:

Einzelbeschlussfassung Gemeinderat, Einzelbeauftragung Verwaltungsführung

Haushaltsplan 2025 der Gemeinde Hohenstein



**Teilergebnishaushalt einschließlich Finanzplanung
Produktgruppe 5750 Tourismus - [THH 6]**

Gemeinde Hohenstein

Nr.	Bezeichnung	Ergebnis 2023	Ansatz 2024	Ansatz 2025	Plan 2026	Plan 2027	Plan 2028
		EUR					
		1	2	3	4	5	6
5	Entgelte für öffentliche Leistungen oder Einrichtungen	2.944,18	2.800	5.600	5.600	5.600	5.600
3321000	Benutzungsgebühren und ähnliche Entgelte	2.944,18	2.800	5.600	5.600	5.600	5.600
6	Sonstige privatrechtliche Leistungsentgelte	1.265,00	1.300	1.300	1.300	1.300	1.300
3421000	Erträge aus Verkauf	0,00	100	100	100	100	100
3461000	Sonstige privatrechtliche Leistungsentgelte	1.265,00	1.200	1.200	1.200	1.200	1.200
11	Anteilige ordentliche Erträge (Summe aus Nummern 1 bis 10)	4.209,18	4.100	6.900	6.900	6.900	6.900
14	Aufwendungen für Sach- und Dienstleistungen	-3.608,94	-6.050	-7.300	-6.550	-6.550	-6.550
4241000	Bewirtschaftung der Grundst. u. baulichen Anlagen	-9,44	-50	-800	-50	-50	-50
4271600	Werbung	-2.123,90	-3.000	-3.500	-3.500	-3.500	-3.500
4291000	Aufwendungen für sonst. Sach- und Dienstleistungen	-1.475,60	-3.000	-3.000	-3.000	-3.000	-3.000
15	Abschreibungen	0,00	-550	-550	-550	-550	-550
4711000	AfA auf imm.Vermögensgegenstände u.Sachvermögen	0,00	-550	-550	-550	-550	-550
18	Sonstige ordentliche Aufwendungen	-13.580,61	-5.800	-8.500	-7.000	-8.500	-7.000
4429000	Sonst. Aufw. f. d. Inanspr. von Rechten u.Diensten	-12.434,94	-5.700	-6.000	-6.000	-6.000	-6.000
4431000	Geschäftsaufwendungen	-1.145,67	-100	-2.500	-1.000	-2.500	-1.000
19	Anteilige ordentliche Aufwendungen (Summe aus Nummern 12 bis 18)	-17.189,55	-12.400	-16.350	-14.100	-15.600	-14.100
20	Anteiliges veranschlagtes ordentliches Ergebnis (Summe aus Nummern 11 und 19)	-12.980,37	-8.300	-9.450	-7.200	-8.700	-7.200
24	Veranschlagtes kalkulatorisches Ergebnis (Saldo aus Nummern 21 bis 23)	0,00	0	0	0	0	0
25	Veranschlagter Nettoressourcenbedarf/-überschuss (Summe Nr. 20 und 24)	-12.980,37	-8.300	-9.450	-7.200	-8.700	-7.200

Erläuterungen

Tourismus

- 3321000 Standgelder Wohnmobilstellplatz
- 3461000 Kostenersätze Bezug Wasser/ Entsorgung Abwasser Wohnmobilstellplatz
- 4241000 Wertstoffsammler für Wohnmobilstellplatz 800 €
- 4291000 Unterhaltung Loipen
- 4429000 Mitgliedsbeiträge:
LEADER Mittlere Alb e. V.
LEADER Regionalbudget
Mythos Schwäbische Alb e. V.
Tourismusverband Schwäbische Alb

Haushaltsplan 2025 der Gemeinde Hohenstein



Teilfinanzhaushalt einschließlich Finanzplanung Produktgruppe 5750 Tourismus - [THH 6]

Gemeinde Hohenstein

Nr.	Bezeichnung	Ergebnis 2023	Ansatz 2024	Ansatz 2025	VE	Plan 2026	Plan 2027 Plan 2028
		EUR					
		1	2	3	4	5	6
1	Summe der Einzahlungen aus laufender Verwaltungstätigkeit	4.209,18	4.100	6.900	0	6.900	6.900 6.900
6321000	Benutzungsgebühren und ähnliche Entgelte	2.944,18	2.800	5.600	0	5.600	5.600 5.600
6421000	Einzahlungen aus Verkauf	0,00	100	100	0	100	100 100
6461000	Sonstige privatrechtliche Leistungsentgelte	1.265,00	1.200	1.200	0	1.200	1.200 1.200
2	Summe der Auszahlungen aus laufender Verwaltungstätigkeit	-16.069,76	-11.850	-15.800	0	-13.550	-15.050 -13.550
7241000	Bewirtschaftung d.Grundstücke u.baulichen Anlagen	-9,44	-50	-800	0	-50	-50 -50
7271000	Besondere Verwaltungs- und Betriebsauszahlungen	-2.123,90	-3.000	-3.500	0	-3.500	-3.500 -3.500
7291000	Auszahlungen für sonstige Dienstleistungen	-355,81	-3.000	-3.000	0	-3.000	-3.000 -3.000
7429000	Sonst. Ausz. für die Inanspr. von Rechten und Dien	-12.434,94	-5.700	-6.000	0	-6.000	-6.000 -6.000
7431000	Geschäftsauszahlungen	-1.145,67	-100	-2.500	0	-1.000	-2.500 -1.000
3	Anteiliger Zahlungsmittelüberschuss/-bedarf des Ergebnishaushalts (Saldo aus Nummern 1 und 2)	-11.860,58	-7.750	-8.900	0	-6.650	-8.150 -6.650
9	Einzahlungen aus Investitionstätigkeit (Summe aus Nummern 4 bis 8)	0,00	0	0	0	0	0 0
16	Auszahlungen aus Investitionstätigkeit (Summe aus Nummern 10 bis 15)	0,00	0	0	0	0	0 0
17	Anteiliger veranschlagter Finanzierungsmittelüberschuss/-bedarf aus Investitionstätigkeit (Saldo aus Numern 9 und 16)	0,00	0	0	0	0	0 0
18	Anteiliger veranschlagter Finanzierungsmittelüberschuss/-bedarf (Saldo aus Nummern 3 und 17)	-11.860,58	-7.750	-8.900	0	-6.650	-8.150 -6.650

Haushaltsplan 2025 der Gemeinde Hohenstein



**Teilergebnishaushalt einschließlich Finanzplanung
Teilhaushalt 7 Allgemeine Finanzwirtschaft**

Gemeinde Hohenstein

Nr.	Bezeichnung	Ergebnis 2023	Ansatz 2024	Ansatz 2025	Plan 2026	Plan 2027	Plan 2028
		EUR					
		1	2	3	4	5	6
1	Steuern und ähnliche Abgaben	5.399.189,04	5.285.500	5.388.000	5.560.000	5.769.200	5.918.500
3011000	Grundsteuer A	71.553,72	73.500	73.500	73.500	80.000	80.000
3012000	Grundsteuer B	587.724,77	610.000	610.000	610.000	650.000	650.000
3013000	Gewerbesteuer	1.873.341,32	1.400.000	1.400.000	1.440.000	1.450.000	1.450.000
3021000	Gemeindeanteil an der Einkommensteuer	2.276.396,95	2.556.800	2.663.400	2.775.600	2.916.900	3.052.400
3022000	Gemeindeanteil an der Umsatzsteuer	341.152,24	371.700	368.900	379.000	385.300	393.400
3032000	Hundesteuer	20.166,50	20.000	20.000	23.000	23.000	23.000
3049000	Sonstige steuerähnliche Erträge	40.625,54	43.000	43.000	43.000	43.000	43.000
3051000	Leistungen nach dem Familienleistungsausgleich	188.228,00	210.500	209.200	215.900	221.000	226.700
2	Zuweisungen und Zuwendungen, Umlagen	2.149.148,50	2.055.000	1.842.700	2.307.000	2.557.800	2.649.900
3111000	Schlüsselzuweisungen vom Land	2.149.148,50	2.055.000	1.842.700	2.307.000	2.557.800	2.649.900
8	Zinsen und ähnliche Erträge	4.946,69	4.550	4.550	4.550	4.550	4.550
3615000	Zinsert. von verb. Unternehmen, Beteiligungen und	4.688,75	4.000	4.000	4.000	4.000	4.000
3618000	Zinserträge von übrigen inländischen Bereichen	242,78	500	500	500	500	500
3651000	Gewinnanteile a.verb.Unternehmen u.Beteil.	15,16	50	50	50	50	50
11	Anteilige ordentliche Erträge (Summe aus Nummern 1 bis 10)	7.553.284,23	7.345.050	7.235.250	7.871.550	8.331.550	8.572.950
16	Zinsen und ähnliche Aufwendungen	-9.716,77	-8.900	-8.900	-8.900	-8.900	-8.900
4593000	Aufwand des Geldverkehrs	-1.396,84	-2.400	-2.400	-2.400	-2.400	-2.400
4599000	Sonstige Finanzaufwendungen	-8.319,93	-6.500	-6.500	-6.500	-6.500	-6.500
17	Transferaufwendungen	-2.819.141,69	-3.546.600	-3.950.000	-3.951.800	-3.935.500	-4.180.400
4341000	Gewerbesteuerumlage	-170.582,80	-140.000	-140.000	-144.000	-145.000	-145.000
4371000	Finanzausgleichsumlage (Land)	-1.139.627,10	-1.396.500	-1.560.000	-1.415.900	-1.458.700	-1.494.000
4372000	Allgemeine Umlagen an Gde. und GVV (Kreisumlage)	-1.508.931,79	-2.010.100	-2.250.000	-2.391.900	-2.331.800	-2.541.400
18	Sonstige ordentliche Aufwendungen	0,00	-2.300	-2.300	-2.300	-2.300	-2.300
4441100	Aufwand Steuern	0,00	-2.300	-2.300	-2.300	-2.300	-2.300
19	Anteilige ordentliche Aufwendungen (Summe aus Nummern 12 bis 18)	-2.828.858,46	-3.557.800	-3.961.200	-3.963.000	-3.946.700	-4.191.600
20	Anteiliges veranschlagtes ordentliches Ergebnis (Summe aus Nummern 11 und 19)	4.724.425,77	3.787.250	3.274.050	3.908.550	4.384.850	4.381.350
22	Aufwendungen für interne Leistungen	0,00	-24.450	-6.500	-6.500	-6.500	-6.500
4811000	Aufwendungen aus internen Leistungsbeziehungen	0,00	-24.450	-6.500	-6.500	-6.500	-6.500
24	Veranschlagtes kalkulatorisches Ergebnis (Saldo aus Nummern 21 bis 23)	0,00	-24.450	-6.500	-6.500	-6.500	-6.500
25	Veranschlagter Nettoressourcenbedarf/-überschuss (Summe Nr. 20 und 24)	4.724.425,77	3.762.800	3.267.550	3.902.050	4.378.350	4.374.850

Haushaltsplan 2025 der Gemeinde Hohenstein



Teilfinanzhaushalt einschließlich Finanzplanung Teilhaushalt 7 Allgemeine Finanzwirtschaft

Gemeinde Hohenstein

Nr.	Bezeichnung	Ergebnis 2023	Ansatz 2024	Ansatz 2025	VE	Plan 2026	Plan 2027 Plan 2028
		EUR					
		1	2	3	4	5	6
1	Summe der Einzahlungen aus laufender Verwaltungstätigkeit	7.555.063,66	7.345.050	7.235.250	0	7.871.550	8.331.550 8.572.950
6011000	Grundsteuer A	72.075,78	73.500	73.500	0	73.500	80.000 80.000
6012000	Grundsteuer B	587.282,60	610.000	610.000	0	610.000	650.000 650.000
6013000	Gewerbesteuer	1.712.231,02	1.400.000	1.400.000	0	1.440.000	1.450.000 1.450.000
6021000	Gemeindeanteil an der Einkommensteuer	2.387.369,13	2.556.800	2.663.400	0	2.775.600	2.916.900 3.052.400
6022000	Gemeindeanteil an der Umsatzsteuer	343.226,51	371.700	368.900	0	379.000	385.300 393.400
6032000	Hundesteuer	19.981,50	20.000	20.000	0	23.000	23.000 23.000
6049000	Sonstige steuerähnliche Einzahlungen	43.284,91	43.000	43.000	0	43.000	43.000 43.000
6051000	Leistungen nach dem Familienleistungsausgleich	190.037,00	210.500	209.200	0	215.900	221.000 226.700
6111000	Schlüsselzuweisungen vom Land	2.194.871,30	2.055.000	1.842.700	0	2.307.000	2.557.800 2.649.900
6615000	Zinseinz. von verb. Untern., Bet. und Sonderverm.	4.688,75	4.000	4.000	0	4.000	4.000 4.000
6618000	Zinseinz. von übrigen inländischen Bereichen	0,00	500	500	0	500	500 500
6651000	Einz. aus Gewinnant. aus verb. Untern. und Bet.	15,16	50	50	0	50	50 50
2	Summe der Auszahlungen aus laufender Verwaltungstätigkeit	-2.834.078,67	-3.582.250	-3.967.700	0	-3.969.500	-3.953.200 -4.198.100
7593000	Auszahlungen des Geldverkehrs	-1.396,84	-2.400	-2.400	0	-2.400	-2.400 -2.400
7599000	Sonstige Finanzauszahlungen	-7.347,83	-6.500	-6.500	0	-6.500	-6.500 -6.500
7341000	Gewerbesteuerumlage	-179.659,61	-140.000	-140.000	0	-144.000	-145.000 -145.000
7371000	Allgemeine Umlagen an das Land	-1.136.742,60	-1.396.500	-1.560.000	0	-1.415.900	-1.458.700 -1.494.000
7372000	Allgemeine Umlagen an Gemeinden und Gemeindeverbän	-1.508.931,79	-2.010.100	-2.250.000	0	-2.391.900	-2.331.800 -2.541.400
7441000	Steuern, Versicherungen, Schadensfälle	0,00	-2.300	-2.300	0	-2.300	-2.300 -2.300
7491000	Weitere sonst. Ausz. aus lfd Verwaltungstätigkeit	0,00	-24.450	-6.500	0	-6.500	-6.500 -6.500
3	Anteiliger Zahlungsmittelüberschuss/-bedarf des Ergebnishaushalts (Saldo aus Nummern 1 und 2)	4.720.984,99	3.762.800	3.267.550	0	3.902.050	4.378.350 4.374.850
9	Einzahlungen aus Investitionstätigkeit (Summe aus Nummern 4 bis 8)	0,00	0	0	0	0	0 0
16	Auszahlungen aus Investitionstätigkeit (Summe aus Nummern 10 bis 15)	0,00	0	0	0	0	0 0
17	Anteiliger veranschlagter Finanzierungsmittelüberschuss/-bedarf aus Investitionstätigkeit (Saldo aus Numern 9 und 16)	0,00	0	0	0	0	0 0
18	Anteiliger veranschlagter Finanzierungsmittelüberschuss/-bedarf (Saldo aus Nummern 3 und 17)	4.720.984,99	3.762.800	3.267.550	0	3.902.050	4.378.350 4.374.850

Haushaltsplan 2025 der Gemeinde Hohenstein



**Teilergebnishaushalt einschließlich Finanzplanung
Produktbereich 61 Allgemeine Finanzwirtschaft**

Gemeinde Hohenstein

Nr.	Bezeichnung	Ergebnis 2023	Ansatz 2024	Ansatz 2025	Plan 2026	Plan 2027	Plan 2028
		EUR					
		1	2	3	4	5	6
1	Steuern und ähnliche Abgaben	5.399.189,04	5.285.500	5.388.000	5.560.000	5.769.200	5.918.500
3011000	Grundsteuer A	71.553,72	73.500	73.500	73.500	80.000	80.000
3012000	Grundsteuer B	587.724,77	610.000	610.000	610.000	650.000	650.000
3013000	Gewerbesteuer	1.873.341,32	1.400.000	1.400.000	1.440.000	1.450.000	1.450.000
3021000	Gemeindeanteil an der Einkommensteuer	2.276.396,95	2.556.800	2.663.400	2.775.600	2.916.900	3.052.400
3022000	Gemeindeanteil an der Umsatzsteuer	341.152,24	371.700	368.900	379.000	385.300	393.400
3032000	Hundesteuer	20.166,50	20.000	20.000	23.000	23.000	23.000
3049000	Sonstige steuerähnliche Erträge	40.625,54	43.000	43.000	43.000	43.000	43.000
3051000	Leistungen nach dem Familienleistungsausgleich	188.228,00	210.500	209.200	215.900	221.000	226.700
2	Zuweisungen und Zuwendungen, Umlagen	2.149.148,50	2.055.000	1.842.700	2.307.000	2.557.800	2.649.900
3111000	Schlüsselzuweisungen vom Land	2.149.148,50	2.055.000	1.842.700	2.307.000	2.557.800	2.649.900
8	Zinsen und ähnliche Erträge	4.946,69	4.550	4.550	4.550	4.550	4.550
3615000	Zinsert. von verb. Unternehmen, Beteiligungen und	4.688,75	4.000	4.000	4.000	4.000	4.000
3618000	Zinserträge von übrigen inländischen Bereichen	242,78	500	500	500	500	500
3651000	Gewinnanteile a.verb.Unternehmen u.Beteil.	15,16	50	50	50	50	50
11	Anteilige ordentliche Erträge (Summe aus Nummern 1 bis 10)	7.553.284,23	7.345.050	7.235.250	7.871.550	8.331.550	8.572.950
16	Zinsen und ähnliche Aufwendungen	-9.716,77	-8.900	-8.900	-8.900	-8.900	-8.900
4593000	Aufwand des Geldverkehrs	-1.396,84	-2.400	-2.400	-2.400	-2.400	-2.400
4599000	Sonstige Finanzaufwendungen	-8.319,93	-6.500	-6.500	-6.500	-6.500	-6.500
17	Transferaufwendungen	-2.819.141,69	-3.546.600	-3.950.000	-3.951.800	-3.935.500	-4.180.400
4341000	Gewerbesteuerumlage	-170.582,80	-140.000	-140.000	-144.000	-145.000	-145.000
4371000	Finanzausgleichsumlage (Land)	-1.139.627,10	-1.396.500	-1.560.000	-1.415.900	-1.458.700	-1.494.000
4372000	Allgemeine Umlagen an Gde. und GVV (Kreisumlage)	-1.508.931,79	-2.010.100	-2.250.000	-2.391.900	-2.331.800	-2.541.400
18	Sonstige ordentliche Aufwendungen	0,00	-2.300	-2.300	-2.300	-2.300	-2.300
4441100	Aufwand Steuern	0,00	-2.300	-2.300	-2.300	-2.300	-2.300
19	Anteilige ordentliche Aufwendungen (Summe aus Nummern 12 bis 18)	-2.828.858,46	-3.557.800	-3.961.200	-3.963.000	-3.946.700	-4.191.600
20	Anteiliges veranschlagtes ordentliches Ergebnis (Summe aus Nummern 11 und 19)	4.724.425,77	3.787.250	3.274.050	3.908.550	4.384.850	4.381.350
22	Aufwendungen für interne Leistungen	0,00	-24.450	-6.500	-6.500	-6.500	-6.500
4811000	Aufwendungen aus internen Leistungsbeziehungen	0,00	-24.450	-6.500	-6.500	-6.500	-6.500
24	Veranschlagtes kalkulatorisches Ergebnis (Saldo aus Nummern 21 bis 23)	0,00	-24.450	-6.500	-6.500	-6.500	-6.500
25	Veranschlagter Nettoressourcenbedarf/-überschuss (Summe Nr. 20 und 24)	4.724.425,77	3.762.800	3.267.550	3.902.050	4.378.350	4.374.850

Haushaltsplan 2025 der Gemeinde Hohenstein



Teilfinanzhaushalt einschließlich Finanzplanung Produktbereich 61 Allgemeine Finanzwirtschaft

Gemeinde Hohenstein

Nr.	Bezeichnung	Ergebnis 2023	Ansatz 2024	Ansatz 2025	VE	Plan 2026	Plan 2027 Plan 2028
		EUR					
		1	2	3	4	5	6
1	Summe der Einzahlungen aus laufender Verwaltungstätigkeit	7.555.063,66	7.345.050	7.235.250	0	7.871.550	8.331.550 8.572.950
6011000	Grundsteuer A	72.075,78	73.500	73.500	0	73.500	80.000 80.000
6012000	Grundsteuer B	587.282,60	610.000	610.000	0	610.000	650.000 650.000
6013000	Gewerbesteuer	1.712.231,02	1.400.000	1.400.000	0	1.440.000	1.450.000 1.450.000
6021000	Gemeindeanteil an der Einkommensteuer	2.387.369,13	2.556.800	2.663.400	0	2.775.600	2.916.900 3.052.400
6022000	Gemeindeanteil an der Umsatzsteuer	343.226,51	371.700	368.900	0	379.000	385.300 393.400
6032000	Hundesteuer	19.981,50	20.000	20.000	0	23.000	23.000 23.000
6049000	Sonstige steuerähnliche Einzahlungen	43.284,91	43.000	43.000	0	43.000	43.000 43.000
6051000	Leistungen nach dem Familienleistungsausgleich	190.037,00	210.500	209.200	0	215.900	221.000 226.700
6111000	Schlüsselzuweisungen vom Land	2.194.871,30	2.055.000	1.842.700	0	2.307.000	2.557.800 2.649.900
6615000	Zinseinz. von verb. Untern., Bet. und Sonderverm.	4.688,75	4.000	4.000	0	4.000	4.000 4.000
6618000	Zinseinz. von übrigen inländischen Bereichen	0,00	500	500	0	500	500 500
6651000	Einz. aus Gewinnant. aus verb. Untern. und Bet.	15,16	50	50	0	50	50 50
2	Summe der Auszahlungen aus laufender Verwaltungstätigkeit	-2.834.078,67	-3.582.250	-3.967.700	0	-3.969.500	-3.953.200 -4.198.100
7593000	Auszahlungen des Geldverkehrs	-1.396,84	-2.400	-2.400	0	-2.400	-2.400 -2.400
7599000	Sonstige Finanzauszahlungen	-7.347,83	-6.500	-6.500	0	-6.500	-6.500 -6.500
7341000	Gewerbesteuerumlage	-179.659,61	-140.000	-140.000	0	-144.000	-145.000 -145.000
7371000	Allgemeine Umlagen an das Land	-1.136.742,60	-1.396.500	-1.560.000	0	-1.415.900	-1.458.700 -1.494.000
7372000	Allgemeine Umlagen an Gemeinden und Gemeindeverbän	-1.508.931,79	-2.010.100	-2.250.000	0	-2.391.900	-2.331.800 -2.541.400
7441000	Steuern, Versicherungen, Schadensfälle	0,00	-2.300	-2.300	0	-2.300	-2.300 -2.300
7491000	Weitere sonst. Ausz. aus lfd Verwaltungstätigkeit	0,00	-24.450	-6.500	0	-6.500	-6.500 -6.500
3	Anteiliger Zahlungsmittelüberschuss/-bedarf des Ergebnishaushalts (Saldo aus Nummern 1 und 2)	4.720.984,99	3.762.800	3.267.550	0	3.902.050	4.378.350 4.374.850
9	Einzahlungen aus Investitionstätigkeit (Summe aus Nummern 4 bis 8)	0,00	0	0	0	0	0 0
16	Auszahlungen aus Investitionstätigkeit (Summe aus Nummern 10 bis 15)	0,00	0	0	0	0	0 0
17	Anteiliger veranschlagter Finanzierungsmittelüberschuss/-bedarf aus Investitionstätigkeit (Saldo aus Numern 9 und 16)	0,00	0	0	0	0	0 0
18	Anteiliger veranschlagter Finanzierungsmittelüberschuss/-bedarf (Saldo aus Nummern 3 und 17)	4.720.984,99	3.762.800	3.267.550	0	3.902.050	4.378.350 4.374.850

Haushaltsplan 2025 der Gemeinde Hohenstein



Produktbeschreibung Produktgruppe 6110 Steuern, allgemeine Zuweisungen, allg. Umlagen - [THH 7]

Gemeinde Hohenstein

Produktbereich	61	Allgemeine Finanzwirtschaft
Produktgruppe	6110	Steuern, allgemeine Zuweisungen, allg. Umlagen - [THH 7]

Kurzbeschreibung

Einzelprodukt / Enthaltene Produkte

61.10.00 Steuern, allgemeine Zuweisungen, Umlagen

Informationen zur Produktgruppe:

Alle, der Gesamtdeckung des Kernhaushalts dienenden Zuweisungen, Umlagen und Steuern werden in dieser Produktgruppe zentral ausgewiesen.

Eine der nicht unbedeutenden Einnahmequellen der Gemeinde stellen die Realsteuern dar, diese sind die Grund- und Gewerbesteuer.

Zudem wird auch die Hundesteuer abgebildet.

Auch die Gemeindeanteile an der Einkommens- und Umsatzsteuer sowie Leistungen nach dem Familienleistungsausgleich werden in dieser Produktgruppe verbucht.

Eine weitere bedeutsame Einnahmequelle sind die Mittel im Rahmen des Finanzausgleichs (FAG: u.a. Schlüsselzuweisungen nach mangelnder Steuerkraft und kommunale Investitionspauschalen).

Auf der Aufwandseite werden hier die Kreisumlage, die FAG-Umlage sowie die Gewerbesteuerumlage verbucht.

Auftragsgrundlagen:

Gemeindeordnung, Gemeindehaushaltsverordnung, Gemeindegeldverordnung, KAG, Abgabenordnung, Hauptsatzung, Finanzausgleichsgesetz

Haushaltsplan 2025 der Gemeinde Hohenstein



**Teilergebnishaushalt einschließlich Finanzplanung
Produktgruppe 6110 Steuern, allgemeine Zuweisungen, allg. Umlagen - [THH 7]**

Gemeinde Hohenstein

Nr.	Bezeichnung	Ergebnis 2023	Ansatz 2024	Ansatz 2025	Plan 2026	Plan 2027	Plan 2028
		EUR					
		1	2	3	4	5	6
1	Steuern und ähnliche Abgaben	5.399.189,04	5.285.500	5.388.000	5.560.000	5.769.200	5.918.500
3011000	Grundsteuer A	71.553,72	73.500	73.500	73.500	80.000	80.000
3012000	Grundsteuer B	587.724,77	610.000	610.000	610.000	650.000	650.000
3013000	Gewerbesteuer	1.873.341,32	1.400.000	1.400.000	1.440.000	1.450.000	1.450.000
3021000	Gemeindeanteil an der Einkommensteuer	2.276.396,95	2.556.800	2.663.400	2.775.600	2.916.900	3.052.400
3022000	Gemeindeanteil an der Umsatzsteuer	341.152,24	371.700	368.900	379.000	385.300	393.400
3032000	Hundesteuer	20.166,50	20.000	20.000	23.000	23.000	23.000
3049000	Sonstige steuerähnliche Erträge	40.625,54	43.000	43.000	43.000	43.000	43.000
3051000	Leistungen nach dem Familienleistungsausgleich	188.228,00	210.500	209.200	215.900	221.000	226.700
2	Zuweisungen und Zuwendungen, Umlagen	2.149.148,50	2.055.000	1.842.700	2.307.000	2.557.800	2.649.900
3111000	Schlüsselzuweisungen vom Land	2.149.148,50	2.055.000	1.842.700	2.307.000	2.557.800	2.649.900
11	Anteilige ordentliche Erträge (Summe aus Nummern 1 bis 10)	7.548.337,54	7.340.500	7.230.700	7.867.000	8.327.000	8.568.400
16	Zinsen und ähnliche Aufwendungen	-8.319,93	-6.500	-6.500	-6.500	-6.500	-6.500
4599000	Sonstige Finanzaufwendungen	-8.319,93	-6.500	-6.500	-6.500	-6.500	-6.500
17	Transferaufwendungen	-2.819.141,69	-3.546.600	-3.950.000	-3.951.800	-3.935.500	-4.180.400
4341000	Gewerbesteuerumlage	-170.582,80	-140.000	-140.000	-144.000	-145.000	-145.000
4371000	Finanzausgleichsumlage (Land)	-1.139.627,10	-1.396.500	-1.560.000	-1.415.900	-1.458.700	-1.494.000
4372000	Allgemeine Umlagen an Gde. und GVV (Kreisumlage)	-1.508.931,79	-2.010.100	-2.250.000	-2.391.900	-2.331.800	-2.541.400
18	Sonstige ordentliche Aufwendungen	0,00	-2.300	-2.300	-2.300	-2.300	-2.300
4441100	Aufwand Steuern	0,00	-2.300	-2.300	-2.300	-2.300	-2.300
19	Anteilige ordentliche Aufwendungen (Summe aus Nummern 12 bis 18)	-2.827.461,62	-3.555.400	-3.958.800	-3.960.600	-3.944.300	-4.189.200
20	Anteiliges veranschlagtes ordentliches Ergebnis (Summe aus Nummern 11 und 19)	4.720.875,92	3.785.100	3.271.900	3.906.400	4.382.700	4.379.200
22	Aufwendungen für interne Leistungen	0,00	-24.450	-6.500	-6.500	-6.500	-6.500
4811000	Aufwendungen aus internen Leistungsbeziehungen	0,00	-24.450	-6.500	-6.500	-6.500	-6.500
24	Veranschlagtes kalkulatorisches Ergebnis (Saldo aus Nummern 21 bis 23)	0,00	-24.450	-6.500	-6.500	-6.500	-6.500
25	Veranschlagter Nettoressourcenbedarf/-überschuss (Summe Nr. 20 und 24)	4.720.875,92	3.760.650	3.265.400	3.899.900	4.376.200	4.372.700

Erläuterungen

Steuern, allg. Zuweisungen

3011000 Seit dem 01.01.2025 beträgt der Hebesatz für die Grundsteuer B 390 v. H.

3012000 Seit dem 01.01.2025 beträgt der Hebesatz für die Grundsteuer A 470 v. H.

3013000 Seit dem 01.01.2020 beträgt der Hebesatz für die Gewerbesteuer 350 v. H.

3021000 $8,120 \text{ Mrd. €} \times 0,0003280 = 2.663.360 \text{ €}$

3022000 $1,176 \text{ Mrd. €} \times 0,000313679 = 368.887 \text{ €}$

3032000 Seit dem 01.01.2023 betragen die Hebesätze für die Hundesteuer:

- 90 €/Jahr 1. Hund
- 180 €/Jahr 2. Hund (und jeder weitere)
- 270 €/Jahr Zwingersteuer

3049000 Die Neuverpachtung der Jagdpachtbezirke erfolgte 2020.

Pro Hektar Waldfläche berechnet die Gemeinde 17,50 € und pro Hektar Wiesenfläche 2,00 €.

3051000 $637,8 \text{ Mio. €} \times 0,0003280 = 209.198 \text{ €}$

Haushaltsplan 2025 der Gemeinde Hohenstein



Teilergebnishaushalt einschließlich Finanzplanung Produktgruppe 6110 Steuern, allgemeine Zuweisungen, allg. Umlagen - [THH 7]

Gemeinde Hohenstein

3111000	Schlüsselzuweisungen	1.288.600 €	
	Komm. Investitionspauschale (138,- €/Kopf)	554.100 €	
4341000		$1.40.000 \text{ €} \times 35 / 350 = 140.000 \text{ €}$	
4371000		$6.818.220 \text{ €} \times 22,28 \% = 1.560.009 \text{ €}$	
4372000		$6.818.220 \text{ €} \times 33,00 \% = 2.250.013 \text{ €}$	
4599000	Die Holzkasse Oberstetten erhält von den Pachteinahmen des gemeinschaftlichen Jagdbezirks Oberstetten einen Anteil von 40 %.	5.500 €	
	Anteil Konfiskat-Box im Gewerbepark Engstingen-Haid	850 €	
4811000	Verrechnung der Jagdpachteinahmen aus dem Waldanteil (KST 555000)		
	PK Bürgermeister, Hauptamt, Finanzverwaltung (Jagd)		

Haushaltsplan 2025 der Gemeinde Hohenstein



**Teilfinanzhaushalt einschließlich Finanzplanung
Produktgruppe 6110 Steuern, allgemeine Zuweisungen, allg. Umlagen - [THH 7]**

Gemeinde Hohenstein

Nr.	Bezeichnung	Ergebnis 2023	Ansatz 2024	Ansatz 2025	VE	Plan 2026	Plan 2027 Plan 2028
		EUR					
		1	2	3	4	5	6
1	Summe der Einzahlungen aus laufender Verwaltungstätigkeit	7.550.359,75	7.340.500	7.230.700	0	7.867.000	8.327.000 8.568.400
6011000	Grundsteuer A	72.075,78	73.500	73.500	0	73.500	80.000 80.000
6012000	Grundsteuer B	587.282,60	610.000	610.000	0	610.000	650.000 650.000
6013000	Gewerbesteuer	1.712.231,02	1.400.000	1.400.000	0	1.440.000	1.450.000 1.450.000
6021000	Gemeindeanteil an der Einkommensteuer	2.387.369,13	2.556.800	2.663.400	0	2.775.600	2.916.900 3.052.400
6022000	Gemeindeanteil an der Umsatzsteuer	343.226,51	371.700	368.900	0	379.000	385.300 393.400
6032000	Hundesteuer	19.981,50	20.000	20.000	0	23.000	23.000 23.000
6049000	Sonstige steuerähnliche Einzahlungen	43.284,91	43.000	43.000	0	43.000	43.000 43.000
6051000	Leistungen nach dem Familienleistungsausgleich	190.037,00	210.500	209.200	0	215.900	221.000 226.700
6111000	Schlüsselzuweisungen vom Land	2.194.871,30	2.055.000	1.842.700	0	2.307.000	2.557.800 2.649.900
2	Summe der Auszahlungen aus laufender Verwaltungstätigkeit	-2.832.681,83	-3.579.850	-3.965.300	0	-3.967.100	-3.950.800 -4.195.700
7599000	Sonstige Finanzauszahlungen	-7.347,83	-6.500	-6.500	0	-6.500	-6.500 -6.500
7341000	Gewerbesteuerumlage	-179.659,61	-140.000	-140.000	0	-144.000	-145.000 -145.000
7371000	Allgemeine Umlagen an das Land	-1.136.742,60	-1.396.500	-1.560.000	0	-1.415.900	-1.458.700 -1.494.000
7372000	Allgemeine Umlagen an Gemeinden und Gemeindeverbänden	-1.508.931,79	-2.010.100	-2.250.000	0	-2.391.900	-2.331.800 -2.541.400
7441000	Steuern, Versicherungen, Schadensfälle	0,00	-2.300	-2.300	0	-2.300	-2.300 -2.300
7491000	Weitere sonst. Ausz. aus lfd Verwaltungstätigkeit	0,00	-24.450	-6.500	0	-6.500	-6.500 -6.500
3	Anteiliger Zahlungsmittelüberschuss/-bedarf des Ergebnishaushalts (Saldo aus Nummern 1 und 2)	4.717.677,92	3.760.650	3.265.400	0	3.899.900	4.376.200 4.372.700
9	Einzahlungen aus Investitionstätigkeit (Summe aus Nummern 4 bis 8)	0,00	0	0	0	0	0 0
16	Auszahlungen aus Investitionstätigkeit (Summe aus Nummern 10 bis 15)	0,00	0	0	0	0	0 0
17	Anteiliger veranschlagter Finanzierungsmittelüberschuss/-bedarf aus Investitionstätigkeit (Saldo aus Nummern 9 und 16)	0,00	0	0	0	0	0 0
18	Anteiliger veranschlagter Finanzierungsmittelüberschuss/-bedarf (Saldo aus Nummern 3 und 17)	4.717.677,92	3.760.650	3.265.400	0	3.899.900	4.376.200 4.372.700

Haushaltsplan 2025 der Gemeinde Hohenstein



Produktbeschreibung Produktgruppe 6120 Sonstige allgemeine Finanzwirtschaft - [THH 7]

Gemeinde Hohenstein

Produktbereich	61	Allgemeine Finanzwirtschaft
Produktgruppe	6120	Sonstige allgemeine Finanzwirtschaft - [THH 7]

Kurzbeschreibung

Einzelprodukt / Enthaltene Produkte

61.20.00 Sonstige allgemeine Finanzwirtschaft (Darlehen und Zahlungsmittel)

Informationen zur Produktgruppe:

In der Produktgruppe 61.20 werden alle Vorgänge im Bereich der Darlehensaufnahme und Darlehensabwicklung für kurz-, mittel- und langfristige Kredite sowie alle Vorgänge der Geldanlage abgebildet.

Es werden die Zinsen, aufgenommene Kassenkredite, (als auch die Habenzinsen der Termingeldanlagen) verbucht.

Auftragsgrundlagen:

Gemeindeordnung, Gemeindehaushaltsverordnung, Gemeindegeldverordnung, KAG, Abgabenordnung, Einzelbeschlussfassung Gemeinderat, Einzelbeauftragung Verwaltungsführung

Haushaltsplan 2025 der Gemeinde Hohenstein



**Teilergebnishaushalt einschließlich Finanzplanung
Produktgruppe 6120 Sonstige allgemeine Finanzwirtschaft - [THH 7]**

Gemeinde Hohenstein

Nr.	Bezeichnung	Ergebnis 2023	Ansatz 2024	Ansatz 2025	Plan 2026	Plan 2027	Plan 2028
		EUR					
		1	2	3	4	5	6
8	Zinsen und ähnliche Erträge	4.946,69	4.550	4.550	4.550	4.550	4.550
3615000	Zinsert. von verb. Unternehmen, Beteiligungen und	4.688,75	4.000	4.000	4.000	4.000	4.000
3618000	Zinserträge von übrigen inländischen Bereichen	242,78	500	500	500	500	500
3651000	Gewinnanteile a.verb.Unternehmen u.Beteil.	15,16	50	50	50	50	50
11	Anteilige ordentliche Erträge (Summe aus Nummern 1 bis 10)	4.946,69	4.550	4.550	4.550	4.550	4.550
16	Zinsen und ähnliche Aufwendungen	-1.396,84	-2.400	-2.400	-2.400	-2.400	-2.400
4593000	Aufwand des Geldverkehrs	-1.396,84	-2.400	-2.400	-2.400	-2.400	-2.400
19	Anteilige ordentliche Aufwendungen (Summe aus Nummern 12 bis 18)	-1.396,84	-2.400	-2.400	-2.400	-2.400	-2.400
20	Anteiliges veranschlagtes ordentliches Ergebnis (Summe aus Nummern 11 und 19)	3.549,85	2.150	2.150	2.150	2.150	2.150
24	Veranschlagtes kalkulatorisches Ergebnis (Saldo aus Nummern 21 bis 23)	0,00	0	0	0	0	0
25	Veranschlagter Nettoressourcenbedarf/-überschuss (Summe Nr. 20 und 24)	3.549,85	2.150	2.150	2.150	2.150	2.150

Haushaltsplan 2025 der Gemeinde Hohenstein




Teilfinanzhaushalt einschließlich Finanzplanung Produktgruppe 6120 Sonstige allgemeine Finanzwirtschaft - [THH 7]

Gemeinde Hohenstein

Nr.	Bezeichnung	Ergebnis 2023	Ansatz 2024	Ansatz 2025	VE	Plan 2026	Plan 2027 Plan 2028
		EUR					
		1	2	3	4	5	6
1	Summe der Einzahlungen aus laufender Verwaltungstätigkeit	4.703,91	4.550	4.550	0	4.550	4.550 4.550
6615000	Zinseinz. von verb. Untern., Bet. und Sonderverm.	4.688,75	4.000	4.000	0	4.000	4.000 4.000
6618000	Zinseinz. von übrigen inländischen Bereichen	0,00	500	500	0	500	500 500
6651000	Einz. aus Gewinnant. aus verb. Untern. und Bet.	15,16	50	50	0	50	50 50
2	Summe der Auszahlungen aus laufender Verwaltungstätigkeit	-1.396,84	-2.400	-2.400	0	-2.400	-2.400 -2.400
7593000	Auszahlungen des Geldverkehrs	-1.396,84	-2.400	-2.400	0	-2.400	-2.400 -2.400
3	Anteiliger Zahlungsmittelüberschuss/-bedarf des Ergebnishaushalts (Saldo aus Nummern 1 und 2)	3.307,07	2.150	2.150	0	2.150	2.150 2.150
9	Einzahlungen aus Investitionstätigkeit (Summe aus Nummern 4 bis 8)	0,00	0	0	0	0	0 0
16	Auszahlungen aus Investitionstätigkeit (Summe aus Nummern 10 bis 15)	0,00	0	0	0	0	0 0
17	Anteiliger veranschlagter Finanzierungsmittelüberschuss/-bedarf aus Investitionstätigkeit (Saldo aus Nummern 9 und 16)	0,00	0	0	0	0	0 0
18	Anteiliger veranschlagter Finanzierungsmittelüberschuss/-bedarf (Saldo aus Nummern 3 und 17)	3.307,07	2.150	2.150	0	2.150	2.150 2.150

Haushaltsplan 2025 der Gemeinde Hohenstein

Haushaltsquerschnitt Ergebnishaushalt												
Gemeinde Hohenstein												
Produktbereich	Produktgruppe	Bezeichnung	Erträge aus Nutzungsentg., Zuwendungen, Umlagen, priv. Leistungsentg., Kostenerstatt., Kostenuml.	Sonstige Erträge	Personal- aufwendungen	Aufwendungen für Sach- und Dienst- leistungen	Transfer- aufwendungen	Sonstige Aufwendungen	Erträge aus internen Leistungen	Aufwendungen für interne Leistungen	kalkulatorische Kosten	Netto- ressourcen- bedarf / - überschuss
EUR												
11		Innere Verwaltung	194.350	9.100	-1.568.150	-329.050	-6.250	-304.850	565.100	-36.500	0	-1.476.250
12		Sicherheit und Ordnung	91.100	0	0	-145.550	-5.600	-153.800	0	-21.000	0	-234.850
	12.60	Brandschutz	34.300	0	0	-130.300	-5.600	-90.200	0	-1.000	0	-192.800
21		Schulträgeraufgaben	77.300	1.000	-142.400	-221.000	0	-116.050	0	-5.000	0	-406.150
25		Museen, Archiv, Zoo	9.900	0	-28.200	-337.200	0	-5.300	0	-15.000	0	-375.800
26		Theater, Konzerte, Musikschulen	41.300	0	-38.300	-4.000	-2.000	-2.300	0	-2.500	0	-7.800
27		Volkshochschulen, Bibliotheken, kulturopädagogische Einrichtungen	0	0	0	0	-7.000	0	0	0	0	-7.000
28		Sonstige Kulturpflege	15.300	0	-700	-6.100	-20.000	-1.300	0	-7.000	0	-19.800
29		Förderung von Kirchengemeinden und sonstigen Religionsgemeinschaften	0	0	0	0	-45.000	0	0	0	0	-45.000
31		Soziale Hilfen	800	0	-3.250	-29.400	0	-7.000	0	0	-200	-39.050
36		Kinder-, Jugend- und Familienhilfe	786.500	0	-916.000	-244.850	-801.500	-103.150	0	-41.000	0	-1.320.000
	36.50	Tageseinrichtungen für Kinder und Tagespflege	767.200	0	-916.000	-143.050	-801.500	-96.450	0	-41.000	0	-1.230.800
41		Gesundheitsdienste	75.500	0	-111.200	-52.200	-1.000	-9.900	0	0	0	-98.800
42		Sport und Bäder	14.800	0	-18.200	-32.500	-12.200	-36.150	0	-2.500	0	-86.750
	42.41	Sportsstätten	14.800	0	-18.200	-32.500	0	-35.800	0	-2.500	0	-74.200
51		Räumliche Planung und Entwicklung	38.300	0	0	-46.000	0	-22.900	0	0	0	-30.600
	53.30	Ver- und Entsorgung	887.400	132.200	-150.500	-394.600	0	-428.250	0	-26.500	0	19.750
	53.70	Wasserversorgung	0	5.000	0	0	0	0	0	0	0	5.000
	53.80	Abfallwirtschaft	55.000	0	0	-39.000	0	-2.050	0	-6.000	0	7.950
54		Abwasserbeseitigung	824.400	0	-150.500	-355.200	0	-421.500	0	-10.500	0	-113.300
	54.70	Verkehrsflächen und -anlagen, ÖPNV	387.500	3.100	0	-174.100	0	-392.950	0	-209.500	0	-385.950
	55.30	Verkehrsbetriebe/ÖPNV	0	0	0	-2.100	0	-9.050	0	-2.500	0	-13.650
55		Natur- und Landschaftspflege, Friedhofswesen	599.550	0	-106.250	-316.000	-200	-165.750	0	-181.700	0	-170.350
	56	Friedhofs- und Bestattungswesen	43.050	0	-1.450	-43.000	0	-13.900	0	-26.300	0	-41.600
	57	Umweltschutz	42.500	0	0	0	0	-62.500	0	0	0	-20.000
	61	Wirtschaft und Tourismus	1.303.250	0	-70.250	-128.600	-850.000	-59.900	0	-15.200	0	179.300
	61.10	Allgemeine Finanzwirtschaft	1.842.700	5.392.550	0	0	-3.950.000	-11.200	0	-6.500	0	3.267.550
	61.20	Steuern, allgemeine Zuweisungen, allgemeine Umlagen	1.842.700	5.388.000	0	0	-3.950.000	-8.800	0	-6.500	0	3.265.400
		Sonstige allgemeine Finanzwirtschaft	0	4.550	0	0	0	-2.400	0	0	0	2.150
		Summe	6.408.050	5.537.950	-3.153.400	-2.461.150	-6.700.750	-1.883.250	565.100	-569.900	-200	-1.257.550

 Haushaltsquerschnitt Finanzhaushalt Gemeinde Hohenstein									
Teilhaushalt	Bezeichnung	anteiliger Zahlungsmittel-überschuss/-bedarf aus ffd. Verwaltungstätigkeit	Einzahlungen aus Investitionstätigkeit	Auszahlungen aus Investitionstätigkeit	anteiliger veranschlagter Finanzierungs-mittelüber-schuss- / bedarf	Einzahlungen aus Finanzierungstätigkeit	Auszahlungen aus Finanzierungstätigkeit	anteiliger veranschlagter Finanzierungs-mittelüber-schuss- / bedarf	Verpflichtungs-ermäch-tigungen
		1	2	3	4	5	6	7	8
		EUR							
1	Innere Verwaltung	-1.363.150	42.000	-345.000	-1.666.150	0	0	-1.666.150	0
2	Sicherheit und Ordnung	-182.050	115.000	-309.500	-376.550	0	0	-376.550	-350.000
3	Schulen	-354.150	592.700	-1.153.600	-915.050	0	0	-915.050	0
4	Sport, Kultur und Soziales	-1.931.100	500.000	-868.500	-2.299.600	0	0	-2.299.600	0
5	Bauen und Umwelt	-264.000	176.800	-804.800	-892.000	5.000	0	-887.000	0
6	Wirtschaft und Tourismus	213.450	0	0	213.450	0	0	213.450	0
7	Allgemeine Finanzwirtschaft	3.267.550	0	0	3.267.550	0	0	3.267.550	0
	Summe	-613.450	1.426.500	-3.481.400	-2.668.350	5.000	0	-2.663.350	-350.000

Investitionsübersicht 2025 der Gemeinde Hohenstein

Investitions-Nr. und Bezeichnung	Ansatz 2025	VE	Plan 2026	Plan 2027	Plan 2028
	EUR				
	1	2	3	4	5
I-1111-005 Tresen Bürgerbüro	-3.500	0	0	0	0
I-1111-006 PV-Anlage Rathaus	-60.000	0	0	0	0
I-1124-004 Abbruch Farrenstall Odenwaldstetten	-58.000	0	0	0	0
I-1125-007 Schlepper	0	0	-150.000	0	0
I-1125-010 Radlader	-100.000	0	0	0	0
I-1125-013 PV-Anlage Rathaus	0	0	-71.000	0	0
I-1125-014 PKW's Bauhof	-15.500	0	0	0	0
I-1125-015 Unkrauthexe	-4.500	0	0	0	0
I-1125-016 Ersatzbeschaffungen Bauhof	-6.500	0	0	0	0
I-1130-001 Homepage	-20.000	0	0	0	0
I-1133-001 Grundstücksmanagement	-30.000	0	-30.000	-30.000	-30.000
I-1133-003 Familienförderung	-5.000	0	-5.000	-2.000	-2.000
I-1260-007 Beschaffung FW-Fahrzeug (Verpflichtungsermächtigungen)	-194.500	-350.000	0 0	-155.000 (-350.000)	0 0
I-1260-015 Investitionen FW Finanzplanung	0	0	0	-200.000	0
I-2110-007 Betriebs- und Geschäftsausst.	-4.600	0	0	0	0
I-2110-010 Umbau Hohensteinschule	-250.000	0	0	0	0
I-2110-011 Photovoltaikanlage Hohensteinschule	-220.000	0	0	0	0
I-2110-012 Ausstattung GT Betreuung	-61.300	0	0	0	0
I-2111-001 Investitionen Lehrschwimmbecken	-25.000	0	0	0	0
I-3650-006 Außenanlage KiGa Meidelstetten	-40.000	0	0	0	0
I-3650-008 KitaApp	-9.500	0	0	0	0
I-3650-009 Zaun Kindergarten Eglingen	-19.000	0	0	0	0
I-3680-001 Kindergarten Hohensteinschule	-300.000	0	-149.000	0	0
I-4241-006 Übernahme PV Anlage	0	0	0	-5.000	0
I-5110-002 LSP Private Maßnahmen	-24.000	0	-24.000	0	0
I-5110-003 Förderung "Jung kauft alt"	-11.700	0	-7.500	-7.500	-7.500
I-5111-001 GeOnline	-5.000	0	-20.000	-5.000	-20.000
I-5330-001 Darlehensrückflüsse	5.000	0	5.000	5.000	5.000
I-5360-003 Reutlinger Straße	0	0	0	0	-60.000
I-5360-009 FTTB-Breitbandausbau	-440.000	0	-440.000	-440.000	-50.000
I-5360-010 Sonstige Breitbandmaßnahmen	-30.000	0	-30.000	-30.000	-30.000
I-5370-001 Zaun Deponie	-25.000	0	0	0	0
I-5380-004 Verschiedene Anschlüsse	-10.000	0	-10.000	-10.000	-10.000
I-5380-005 Abwasserbeiträge	1.000	0	1.000	1.000	1.000
I-5380-008 Betriebs- und Geschäftsausstattung Abwasser	-5.000	0	-5.000	-5.000	-5.000
I-5380-014 Abwasserbes. Reutlinger Str.	0	0	0	0	-70.000
I-5380-017 Investitionen Finanzplanung Ableitung	0	0	0	0	-25.000
I-5380-021 Schaltschrank	-45.000	0	0	0	0
I-5380-023 Betriebs- und Geschäftsausstattung Kläranlge	-8.000	0	-8.000	-8.000	-8.000
I-5380-026 Kanalsanierung EKVO	-100.000	0	-100.000	-100.000	-100.000
I-5380-031 PKW Kläranlage	-10.400	0	0	0	0
I-5410-001 GV Eglingen-Buttenhausen	66.300	0	0	0	0
I-5410-006 Schachenweg	73.500	0	0	0	0
I-5410-010 Gestaltung Reutlinger Straße Bernl.	0	0	-5.000	-5.000	-500.000
I-5410-017 Gestaltung Hirschgasse	0	0	-90.000	0	0
I-5510-002 Betriebs- und Geschäftsausstattung	-1.300	0	0	0	0
I-5510-006 Rasenmäher	-1.200	0	0	0	0
I-5510-007 Motorsäge	-1.200	0	0	0	0
I-5510-009 Zaun Hüle Bernloch	-30.000	0	0	0	0
I-5530-001 Erweiterung Grabanlagen durch Rasengräber	-15.000	0	-15.000	-15.000	-15.000

Investitionsübersicht 2025 der Gemeinde Hohenstein



Investitionsübersicht

Gemeinde Hohenstein

Investitions-Nr. und Bezeichnung	Ansatz 2025	VE	Plan 2026	Plan 2027	Plan 2028
EUR					
	1	2	3	4	5
I-5530-003 Urnengemeinschaftsgrabanlage	-4.500	0	0	0	0
I-5550-002 Betriebs- und Geschäftsaustattung	-1.500	0	-1.500	-1.500	-1.500
I-6120-003 Darlehen Finanzplanung	0	0	0	500.000	-15.000
Gesamtsumme Auszahlungen	-3.481.400	-350.000	-1.448.000	-1.214.000	-1.199.000
Gesamtsumme Einzahlungen	1.431.500	0	293.000	701.000	256.000
Gesamtsumme	-2.049.900	-350.000	-1.155.000	-513.000	-943.000

Investitionsprogramm 2025 der Gemeinde Hohenstein



Investitionsprogramm

Gemeinde Hohenstein

Investition I-1111-005 Tresen Bürgerbüro

11

Nr.	Investitionsmaßnahmen Einzahlungs- und Auszahlungsarten	Ansatz 2025	VE	Plan 2026	Plan 2027	Plan 2028	Finanzbedarf weitere Jahre -nachrichtl.-
EUR							
		1	2	3	4	5	6
9	Auszahlungen für den Erwerb von beweglichem Sachvermögen	-3.500	0	0	0	0	0
13	Summe der Auszahlungen aus Investitionstätigkeit (Summe aus Nummern 7 bis 12)	-3.500	0	0	0	0	0
14	Saldo aus Investitionstätigkeit (Saldo aus Nummern 6 und 13)	-3.500	0	0	0	0	0
16	Gesamtkosten der Maßnahme (Summe aus Nummern 13 und 15)	-3.500	0	0	0	0	0

Investition I-1111-006 PV-Anlage Rathaus

11

Nr.	Investitionsmaßnahmen Einzahlungs- und Auszahlungsarten	Ansatz 2025	VE	Plan 2026	Plan 2027	Plan 2028	Finanzbedarf weitere Jahre -nachrichtl.-
EUR							
		1	2	3	4	5	6
9	Auszahlungen für den Erwerb von beweglichem Sachvermögen	-60.000	0	0	0	0	0
13	Summe der Auszahlungen aus Investitionstätigkeit (Summe aus Nummern 7 bis 12)	-60.000	0	0	0	0	0
14	Saldo aus Investitionstätigkeit (Saldo aus Nummern 6 und 13)	-60.000	0	0	0	0	0
16	Gesamtkosten der Maßnahme (Summe aus Nummern 13 und 15)	-60.000	0	0	0	0	0

Investition I-1124-004 Abbruch Farrenstall Ödenwaldstetten

11

Nr.	Investitionsmaßnahmen Einzahlungs- und Auszahlungsarten	Ansatz 2025	VE	Plan 2026	Plan 2027	Plan 2028	Finanzbedarf weitere Jahre -nachrichtl.-
EUR							
		1	2	3	4	5	6
1	Einzahlungen aus Investitionszuwendungen	42.000	0	0	0	0	0
6	Summe der Einzahlungen aus Investitionstätigkeit (Summe aus Nummern 1 bis 5)	42.000	0	0	0	0	0
7	Auszahlungen für den Erwerb von Grundstücken und Gebäuden	-100.000	0	0	0	0	0

Investitionsprogramm 2025 der Gemeinde Hohenstein



Investitionsprogramm

Gemeinde Hohenstein

Nr.	Investitionsmaßnahmen Einzahlungs- und Auszahlungsarten	Ansatz 2025	VE	Plan 2026	Plan 2027	Plan 2028	Finanzbedarf weitere Jahre -nachrichtl.-
		EUR					
		1	2	3	4	5	6
13	Summe der Auszahlungen aus Investitionstätigkeit (Summe aus Nummern 7 bis 12)	-100.000	0	0	0	0	0
14	Saldo aus Investitionstätigkeit (Saldo aus Nummern 6 und 13)	-58.000	0	0	0	0	0
16	Gesamtkosten der Maßnahme (Summe aus Nummern 13 und 15)	-100.000	0	0	0	0	0

Investition I-1125-007 Schlepper

11

Nr.	Investitionsmaßnahmen Einzahlungs- und Auszahlungsarten	Ansatz 2025	VE	Plan 2026	Plan 2027	Plan 2028	Finanzbedarf weitere Jahre -nachrichtl.-
		EUR					
		1	2	3	4	5	6
9	Auszahlungen für den Erwerb von beweglichem Sachvermögen	0	0	-150.000	0	0	0
13	Summe der Auszahlungen aus Investitionstätigkeit (Summe aus Nummern 7 bis 12)	0	0	-150.000	0	0	0
14	Saldo aus Investitionstätigkeit (Saldo aus Nummern 6 und 13)	0	0	-150.000	0	0	0
16	Gesamtkosten der Maßnahme (Summe aus Nummern 13 und 15)	0	0	-150.000	0	0	0


Investition I-1125-010 Radlader

11


Nr.	Investitionsmaßnahmen Einzahlungs- und Auszahlungsarten	Ansatz 2025	VE	Plan 2026	Plan 2027	Plan 2028	Finanzbedarf weitere Jahre -nachrichtl.-
		EUR					
		1	2	3	4	5	6
9	Auszahlungen für den Erwerb von beweglichem Sachvermögen	-100.000	0	0	0	0	0
13	Summe der Auszahlungen aus Investitionstätigkeit (Summe aus Nummern 7 bis 12)	-100.000	0	0	0	0	0
14	Saldo aus Investitionstätigkeit (Saldo aus Nummern 6 und 13)	-100.000	0	0	0	0	0
16	Gesamtkosten der Maßnahme (Summe aus Nummern 13 und 15)	-100.000	0	0	0	0	0

Investition I-1125-013 PV-Anlage Rathaus

Investitionsprogramm 2025 der Gemeinde Hohenstein

 Investitionsprogramm Gemeinde Hohenstein							
11							
Nr.	Investitionsmaßnahmen Einzahlungs- und Auszahlungsarten	Ansatz 2025	VE	Plan 2026	Plan 2027	Plan 2028	Finanzbedarf weitere Jahre -nachrichtl.-
		EUR					
		1	2	3	4	5	6
9	Auszahlungen für den Erwerb von beweglichem Sachvermögen	0	0	-71.000	0	0	0
13	Summe der Auszahlungen aus Investitionstätigkeit (Summe aus Nummern 7 bis 12)	0	0	-71.000	0	0	0
14	Saldo aus Investitionstätigkeit (Saldo aus Nummern 6 und 13)	0	0	-71.000	0	0	0
16	Gesamtkosten der Maßnahme (Summe aus Nummern 13 und 15)	0	0	-71.000	0	0	0
Investition I-1125-014 PKW's Bauhof							
11							
Nr.	Investitionsmaßnahmen Einzahlungs- und Auszahlungsarten	Ansatz 2025	VE	Plan 2026	Plan 2027	Plan 2028	Finanzbedarf weitere Jahre -nachrichtl.-
		EUR					
		1	2	3	4	5	6
9	Auszahlungen für den Erwerb von beweglichem Sachvermögen	-15.500	0	0	0	0	0
13	Summe der Auszahlungen aus Investitionstätigkeit (Summe aus Nummern 7 bis 12)	-15.500	0	0	0	0	0
14	Saldo aus Investitionstätigkeit (Saldo aus Nummern 6 und 13)	-15.500	0	0	0	0	0
16	Gesamtkosten der Maßnahme (Summe aus Nummern 13 und 15)	-15.500	0	0	0	0	0
Investition I-1125-015 Unkrauthexe							
11							
Nr.	Investitionsmaßnahmen Einzahlungs- und Auszahlungsarten	Ansatz 2025	VE	Plan 2026	Plan 2027	Plan 2028	Finanzbedarf weitere Jahre -nachrichtl.-
		EUR					
		1	2	3	4	5	6
9	Auszahlungen für den Erwerb von beweglichem Sachvermögen	-4.500	0	0	0	0	0
13	Summe der Auszahlungen aus Investitionstätigkeit (Summe aus Nummern 7 bis 12)	-4.500	0	0	0	0	0
14	Saldo aus Investitionstätigkeit (Saldo aus Nummern 6 und 13)	-4.500	0	0	0	0	0
16	Gesamtkosten der Maßnahme (Summe aus Nummern 13 und 15)	-4.500	0	0	0	0	0


Investitionsprogramm 2025 der Gemeinde Hohenstein

 Investitionsprogramm Gemeinde Hohenstein							
Investition I-1125-016 Ersatzbeschaffungen Bauhof							
11							
Nr.	Investitionsmaßnahmen Einzahlungs- und Auszahlungsarten	Ansatz 2025	VE	Plan 2026	Plan 2027	Plan 2028	Finanzbedarf weitere Jahre -nachrichtl.-
		EUR					
		1	2	3	4	5	6
9	Auszahlungen für den Erwerb von beweglichem Sachvermögen	-6.500	0	0	0	0	0
13	Summe der Auszahlungen aus Investitionstätigkeit (Summe aus Nummern 7 bis 12)	-6.500	0	0	0	0	0
14	Saldo aus Investitionstätigkeit (Saldo aus Nummern 6 und 13)	-6.500	0	0	0	0	0
16	Gesamtkosten der Maßnahme (Summe aus Nummern 13 und 15)	-6.500	0	0	0	0	0
Investition I-1130-001 Homepage							
11							
Nr.	Investitionsmaßnahmen Einzahlungs- und Auszahlungsarten	Ansatz 2025	VE	Plan 2026	Plan 2027	Plan 2028	Finanzbedarf weitere Jahre -nachrichtl.-
		EUR					
		1	2	3	4	5	6
12	Auszahlungen für den Erwerb von immateriellen Vermögensgegenständen	-20.000	0	0	0	0	0
13	Summe der Auszahlungen aus Investitionstätigkeit (Summe aus Nummern 7 bis 12)	-20.000	0	0	0	0	0
14	Saldo aus Investitionstätigkeit (Saldo aus Nummern 6 und 13)	-20.000	0	0	0	0	0
16	Gesamtkosten der Maßnahme (Summe aus Nummern 13 und 15)	-20.000	0	0	0	0	0
Investition I-1133-001 Grundstücksmanagement							
11							
Nr.	Investitionsmaßnahmen Einzahlungs- und Auszahlungsarten	Ansatz 2025	VE	Plan 2026	Plan 2027	Plan 2028	Finanzbedarf weitere Jahre -nachrichtl.-
		EUR					
		1	2	3	4	5	6
7	Auszahlungen für den Erwerb von Grundstücken und Gebäuden	-30.000	0	-30.000	-30.000	-30.000	0
13	Summe der Auszahlungen aus Investitionstätigkeit (Summe aus Nummern 7 bis 12)	-30.000	0	-30.000	-30.000	-30.000	0
14	Saldo aus Investitionstätigkeit (Saldo aus Nummern 6 und 13)	-30.000	0	-30.000	-30.000	-30.000	0

Investitionsprogramm 2025 der Gemeinde Hohenstein

Investitionsprogramm Gemeinde Hohenstein							
Nr.	Investitionsmaßnahmen Einzahlungs- und Auszahlungsarten	Ansatz 2025	VE	Plan 2026	Plan 2027	Plan 2028	Finanzbedarf weitere Jahre -nachrichtl.-
		EUR					
		1	2	3	4	5	6
16	Gesamtkosten der Maßnahme (Summe aus Nummern 13 und 15)	-30.000	0	-30.000	-30.000	-30.000	0
Investition I-1133-003 Familienförderung							
11							
Nr.	Investitionsmaßnahmen Einzahlungs- und Auszahlungsarten	Ansatz 2025	VE	Plan 2026	Plan 2027	Plan 2028	Finanzbedarf weitere Jahre -nachrichtl.-
		EUR					
		1	2	3	4	5	6
11	Auszahlungen für Investitionsförderungsmaßnahmen	-5.000	0	-5.000	-2.000	-2.000	0
13	Summe der Auszahlungen aus Investitionstätigkeit (Summe aus Nummern 7 bis 12)	-5.000	0	-5.000	-2.000	-2.000	0
14	Saldo aus Investitionstätigkeit (Saldo aus Nummern 6 und 13)	-5.000	0	-5.000	-2.000	-2.000	0
16	Gesamtkosten der Maßnahme (Summe aus Nummern 13 und 15)	-5.000	0	-5.000	-2.000	-2.000	0
Investition I-1260-007 Beschaffung FW-Fahrzeug							
12							
Nr.	Investitionsmaßnahmen Einzahlungs- und Auszahlungsarten	Ansatz 2025	VE	Plan 2026	Plan 2027	Plan 2028	Finanzbedarf weitere Jahre -nachrichtl.-
		EUR					
		1	2	3	4	5	6
1	Einzahlungen aus Investitionszuwendungen	115.000	0	0	195.000	0	0
6	Summe der Einzahlungen aus Investitionstätigkeit (Summe aus Nummern 1 bis 5)	115.000	0	0	195.000	0	0
9	Auszahlungen für den Erwerb von beweglichem Sachvermögen	-309.500	-350.000	0	-350.000	0	0
13	Summe der Auszahlungen aus Investitionstätigkeit (Summe aus Nummern 7 bis 12)	-309.500	-350.000	0	-350.000	0	0
14	Saldo aus Investitionstätigkeit (Saldo aus Nummern 6 und 13)	-194.500	-350.000	0	-155.000	0	0
16	Gesamtkosten der Maßnahme (Summe aus Nummern 13 und 15)	-309.500	-350.000	0	-350.000	0	0
Investition I-1260-015 Investitionen FW Finanzplanung							
12							


Investitionsprogramm 2025 der Gemeinde Hohenstein

 Investitionsprogramm Gemeinde Hohenstein							
Nr.	Investitionsmaßnahmen Einzahlungs- und Auszahlungsarten	Ansatz 2025	VE	Plan 2026	Plan 2027	Plan 2028	Finanzbedarf weitere Jahre -nachrichtl.-
		EUR					
		1	2	3	4	5	6
7	Auszahlungen für den Erwerb von Grundstücken und Gebäuden	0	0	0	-200.000	0	0
13	Summe der Auszahlungen aus Investitionstätigkeit (Summe aus Nummern 7 bis 12)	0	0	0	-200.000	0	0
14	Saldo aus Investitionstätigkeit (Saldo aus Nummern 6 und 13)	0	0	0	-200.000	0	0
16	Gesamtkosten der Maßnahme (Summe aus Nummern 13 und 15)	0	0	0	-200.000	0	0
Investition I-2110-007 Betriebs- und Geschäftsausst.							
21							
Nr.	Investitionsmaßnahmen Einzahlungs- und Auszahlungsarten	Ansatz 2025	VE	Plan 2026	Plan 2027	Plan 2028	Finanzbedarf weitere Jahre -nachrichtl.-
		EUR					
		1	2	3	4	5	6
9	Auszahlungen für den Erwerb von beweglichem Sachvermögen	-4.600	0	0	0	0	0
13	Summe der Auszahlungen aus Investitionstätigkeit (Summe aus Nummern 7 bis 12)	-4.600	0	0	0	0	0
14	Saldo aus Investitionstätigkeit (Saldo aus Nummern 6 und 13)	-4.600	0	0	0	0	0
16	Gesamtkosten der Maßnahme (Summe aus Nummern 13 und 15)	-4.600	0	0	0	0	0
Investition I-2110-010 Umbau Hohensteinschule							
21							
Nr.	Investitionsmaßnahmen Einzahlungs- und Auszahlungsarten	Ansatz 2025	VE	Plan 2026	Plan 2027	Plan 2028	Finanzbedarf weitere Jahre -nachrichtl.-
		EUR					
		1	2	3	4	5	6
1	Einzahlungen aus Investitionszuwendungen	450.000	0	0	0	0	0
6	Summe der Einzahlungen aus Investitionstätigkeit (Summe aus Nummern 1 bis 5)	450.000	0	0	0	0	0
7	Auszahlungen für den Erwerb von Grundstücken und Gebäuden	-700.000	0	0	0	0	0
13	Summe der Auszahlungen aus Investitionstätigkeit (Summe aus Nummern 7 bis 12)	-700.000	0	0	0	0	0
14	Saldo aus Investitionstätigkeit (Saldo aus Nummern 6 und 13)	-250.000	0	0	0	0	0

Investitionsprogramm 2025 der Gemeinde Hohenstein

Investitionsprogramm Gemeinde Hohenstein							
Nr.	Investitionsmaßnahmen Einzahlungs- und Auszahlungsarten	Ansatz 2025	VE	Plan 2026	Plan 2027	Plan 2028	Finanzbedarf weitere Jahre -nachrichtl.-
		EUR					
		1	2	3	4	5	6
16	Gesamtkosten der Maßnahme (Summe aus Nummern 13 und 15)	-700.000	0	0	0	0	0
Investition I-2110-011 Photovoltaikanlage Hohensteinschule							
21							
Nr.	Investitionsmaßnahmen Einzahlungs- und Auszahlungsarten	Ansatz 2025	VE	Plan 2026	Plan 2027	Plan 2028	Finanzbedarf weitere Jahre -nachrichtl.-
		EUR					
		1	2	3	4	5	6
9	Auszahlungen für den Erwerb von beweglichem Sachvermögen	-220.000	0	0	0	0	0
13	Summe der Auszahlungen aus Investitionstätigkeit (Summe aus Nummern 7 bis 12)	-220.000	0	0	0	0	0
14	Saldo aus Investitionstätigkeit (Saldo aus Nummern 6 und 13)	-220.000	0	0	0	0	0
16	Gesamtkosten der Maßnahme (Summe aus Nummern 13 und 15)	-220.000	0	0	0	0	0
Investition I-2110-012 Ausstattung GT Betreuung							
21							
Nr.	Investitionsmaßnahmen Einzahlungs- und Auszahlungsarten	Ansatz 2025	VE	Plan 2026	Plan 2027	Plan 2028	Finanzbedarf weitere Jahre -nachrichtl.-
		EUR					
		1	2	3	4	5	6
1	Einzahlungen aus Investitionszuwendungen	142.700	0	0	0	0	0
6	Summe der Einzahlungen aus Investitionstätigkeit (Summe aus Nummern 1 bis 5)	142.700	0	0	0	0	0
9	Auszahlungen für den Erwerb von beweglichem Sachvermögen	-204.000	0	0	0	0	0
13	Summe der Auszahlungen aus Investitionstätigkeit (Summe aus Nummern 7 bis 12)	-204.000	0	0	0	0	0
14	Saldo aus Investitionstätigkeit (Saldo aus Nummern 6 und 13)	-61.300	0	0	0	0	0
16	Gesamtkosten der Maßnahme (Summe aus Nummern 13 und 15)	-204.000	0	0	0	0	0
Investition I-2111-001 Investitionen Lehrschwimmbecken							
21							

Investitionsprogramm 2025 der Gemeinde Hohenstein

 Investitionsprogramm Gemeinde Hohenstein							
Nr.	Investitionsmaßnahmen Einzahlungs- und Auszahlungsarten	Ansatz 2025	VE	Plan 2026	Plan 2027	Plan 2028	Finanzbedarf weitere Jahre -nachrichtl.-
		EUR					
		1	2	3	4	5	6
9	Auszahlungen für den Erwerb von beweglichem Sachvermögen	-25.000	0	0	0	0	0
13	Summe der Auszahlungen aus Investitionstätigkeit (Summe aus Nummern 7 bis 12)	-25.000	0	0	0	0	0
14	Saldo aus Investitionstätigkeit (Saldo aus Nummern 6 und 13)	-25.000	0	0	0	0	0
16	Gesamtkosten der Maßnahme (Summe aus Nummern 13 und 15)	-25.000	0	0	0	0	0
Investition I-3650-006 Außenanlage KiGa Meidelstetten							
36							
Nr.	Investitionsmaßnahmen Einzahlungs- und Auszahlungsarten	Ansatz 2025	VE	Plan 2026	Plan 2027	Plan 2028	Finanzbedarf weitere Jahre -nachrichtl.-
		EUR					
		1	2	3	4	5	6
9	Auszahlungen für den Erwerb von beweglichem Sachvermögen	-40.000	0	0	0	0	0
13	Summe der Auszahlungen aus Investitionstätigkeit (Summe aus Nummern 7 bis 12)	-40.000	0	0	0	0	0
14	Saldo aus Investitionstätigkeit (Saldo aus Nummern 6 und 13)	-40.000	0	0	0	0	0
16	Gesamtkosten der Maßnahme (Summe aus Nummern 13 und 15)	-40.000	0	0	0	0	0
Investition I-3650-008 KitaApp							
36							
Nr.	Investitionsmaßnahmen Einzahlungs- und Auszahlungsarten	Ansatz 2025	VE	Plan 2026	Plan 2027	Plan 2028	Finanzbedarf weitere Jahre -nachrichtl.-
		EUR					
		1	2	3	4	5	6
12	Auszahlungen für den Erwerb von immateriellen Vermögensgegenständen	-9.500	0	0	0	0	0
13	Summe der Auszahlungen aus Investitionstätigkeit (Summe aus Nummern 7 bis 12)	-9.500	0	0	0	0	0
14	Saldo aus Investitionstätigkeit (Saldo aus Nummern 6 und 13)	-9.500	0	0	0	0	0
16	Gesamtkosten der Maßnahme (Summe aus Nummern 13 und 15)	-9.500	0	0	0	0	0

Investitionsprogramm 2025 der Gemeinde Hohenstein



Investitionsprogramm

Gemeinde Hohenstein

Investition I-3650-009 Zaun Kindergarten Eglingen

36

Nr.	Investitionsmaßnahmen Einzahlungs- und Auszahlungsarten	Ansatz 2025	VE	Plan 2026	Plan 2027	Plan 2028	Finanzbedarf weitere Jahre -nachrichtl.-
		EUR					
		1	2	3	4	5	6
9	Auszahlungen für den Erwerb von beweglichem Sachvermögen	-19.000	0	0	0	0	0
13	Summe der Auszahlungen aus Investitionstätigkeit (Summe aus Nummern 7 bis 12)	-19.000	0	0	0	0	0
14	Saldo aus Investitionstätigkeit (Saldo aus Nummern 6 und 13)	-19.000	0	0	0	0	0
16	Gesamtkosten der Maßnahme (Summe aus Nummern 13 und 15)	-19.000	0	0	0	0	0

Investition I-3680-001 Kindergarten Hohensteinschule

36


Nr.	Investitionsmaßnahmen Einzahlungs- und Auszahlungsarten	Ansatz 2025	VE	Plan 2026	Plan 2027	Plan 2028	Finanzbedarf weitere Jahre -nachrichtl.-
		EUR					
		1	2	3	4	5	6
1	Einzahlungen aus Investitionszuwendungen	500.000	0	251.000	0	0	0
6	Summe der Einzahlungen aus Investitionstätigkeit (Summe aus Nummern 1 bis 5)	500.000	0	251.000	0	0	0
7	Auszahlungen für den Erwerb von Grundstücken und Gebäuden	-800.000	0	-400.000	0	0	0
13	Summe der Auszahlungen aus Investitionstätigkeit (Summe aus Nummern 7 bis 12)	-800.000	0	-400.000	0	0	0
14	Saldo aus Investitionstätigkeit (Saldo aus Nummern 6 und 13)	-300.000	0	-149.000	0	0	0
16	Gesamtkosten der Maßnahme (Summe aus Nummern 13 und 15)	-800.000	0	-400.000	0	0	0

Investition I-4241-006 Übernahme PV Anlage


42

Nr.	Investitionsmaßnahmen Einzahlungs- und Auszahlungsarten	Ansatz 2025	VE	Plan 2026	Plan 2027	Plan 2028	Finanzbedarf weitere Jahre -nachrichtl.-
		EUR					
		1	2	3	4	5	6
9	Auszahlungen für den Erwerb von beweglichem Sachvermögen	0	0	0	-5.000	0	0


Investitionsprogramm 2025 der Gemeinde Hohenstein

 Investitionsprogramm Gemeinde Hohenstein							
Nr.	Investitionsmaßnahmen Einzahlungs- und Auszahlungsarten	Ansatz 2025	VE	Plan 2026	Plan 2027	Plan 2028	Finanzbedarf weitere Jahre -nachrichtl.-
		EUR					
		1	2	3	4	5	6
13	Summe der Auszahlungen aus Investitionstätigkeit (Summe aus Nummern 7 bis 12)	0	0	0	-5.000	0	0
14	Saldo aus Investitionstätigkeit (Saldo aus Nummern 6 und 13)	0	0	0	-5.000	0	0
16	Gesamtkosten der Maßnahme (Summe aus Nummern 13 und 15)	0	0	0	-5.000	0	0
Investition I-5110-002 LSP Private Maßnahmen							
51							
Nr.	Investitionsmaßnahmen Einzahlungs- und Auszahlungsarten	Ansatz 2025	VE	Plan 2026	Plan 2027	Plan 2028	Finanzbedarf weitere Jahre -nachrichtl.-
		EUR					
		1	2	3	4	5	6
1	Einzahlungen aus Investitionszuwendungen	36.000	0	36.000	0	0	0
6	Summe der Einzahlungen aus Investitionstätigkeit (Summe aus Nummern 1 bis 5)	36.000	0	36.000	0	0	0
11	Auszahlungen für Investitionsförderungsmaßnahmen	-60.000	0	-60.000	0	0	0
13	Summe der Auszahlungen aus Investitionstätigkeit (Summe aus Nummern 7 bis 12)	-60.000	0	-60.000	0	0	0
14	Saldo aus Investitionstätigkeit (Saldo aus Nummern 6 und 13)	-24.000	0	-24.000	0	0	0
16	Gesamtkosten der Maßnahme (Summe aus Nummern 13 und 15)	-60.000	0	-60.000	0	0	0
Investition I-5110-003 Förderung "Jung kauft alt"							
51							
Nr.	Investitionsmaßnahmen Einzahlungs- und Auszahlungsarten	Ansatz 2025	VE	Plan 2026	Plan 2027	Plan 2028	Finanzbedarf weitere Jahre -nachrichtl.-
		EUR					
		1	2	3	4	5	6
11	Auszahlungen für Investitionsförderungsmaßnahmen	-11.700	0	-7.500	-7.500	-7.500	0
13	Summe der Auszahlungen aus Investitionstätigkeit (Summe aus Nummern 7 bis 12)	-11.700	0	-7.500	-7.500	-7.500	0
14	Saldo aus Investitionstätigkeit (Saldo aus Nummern 6 und 13)	-11.700	0	-7.500	-7.500	-7.500	0

Investitionsprogramm 2025 der Gemeinde Hohenstein

 Investitionsprogramm Gemeinde Hohenstein							
Nr.	Investitionsmaßnahmen Einzahlungs- und Auszahlungsarten	Ansatz 2025	VE	Plan 2026	Plan 2027	Plan 2028	Finanzbedarf weitere Jahre -nachrichtl.-
		EUR					
		1	2	3	4	5	6
16	Gesamtkosten der Maßnahme (Summe aus Nummern 13 und 15)	-11.700	0	-7.500	-7.500	-7.500	0
Investition I-5111-001 GeOnline							
51							
Nr.	Investitionsmaßnahmen Einzahlungs- und Auszahlungsarten	Ansatz 2025	VE	Plan 2026	Plan 2027	Plan 2028	Finanzbedarf weitere Jahre -nachrichtl.-
		EUR					
		1	2	3	4	5	6
12	Auszahlungen für den Erwerb von immateriellen Vermögensgegenständen	-5.000	0	-20.000	-5.000	-20.000	0
13	Summe der Auszahlungen aus Investitionstätigkeit (Summe aus Nummern 7 bis 12)	-5.000	0	-20.000	-5.000	-20.000	0
14	Saldo aus Investitionstätigkeit (Saldo aus Nummern 6 und 13)	-5.000	0	-20.000	-5.000	-20.000	0
16	Gesamtkosten der Maßnahme (Summe aus Nummern 13 und 15)	-5.000	0	-20.000	-5.000	-20.000	0
Investition I-5360-003 Reutlinger Straße							
53							
Nr.	Investitionsmaßnahmen Einzahlungs- und Auszahlungsarten	Ansatz 2025	VE	Plan 2026	Plan 2027	Plan 2028	Finanzbedarf weitere Jahre -nachrichtl.-
		EUR					
		1	2	3	4	5	6
10	Auszahlungen für den Erwerb von Finanzvermögen	0	0	0	0	-60.000	0
13	Summe der Auszahlungen aus Investitionstätigkeit (Summe aus Nummern 7 bis 12)	0	0	0	0	-60.000	0
14	Saldo aus Investitionstätigkeit (Saldo aus Nummern 6 und 13)	0	0	0	0	-60.000	0
16	Gesamtkosten der Maßnahme (Summe aus Nummern 13 und 15)	0	0	0	0	-60.000	0
Investition I-5360-009 FTTB-Breitbandausbau							
53							

Investitionsprogramm 2025 der Gemeinde Hohenstein

 Investitionsprogramm Gemeinde Hohenstein							
Nr.	Investitionsmaßnahmen Einzahlungs- und Auszahlungsarten	Ansatz 2025	VE	Plan 2026	Plan 2027	Plan 2028	Finanzbedarf weitere Jahre -nachrichtl.-
EUR							
		1	2	3	4	5	6
10	Auszahlungen für den Erwerb von Finanzvermögen	-440.000	0	-440.000	-440.000	-50.000	0
13	Summe der Auszahlungen aus Investitionstätigkeit (Summe aus Nummern 7 bis 12)	-440.000	0	-440.000	-440.000	-50.000	0
14	Saldo aus Investitionstätigkeit (Saldo aus Nummern 6 und 13)	-440.000	0	-440.000	-440.000	-50.000	0
16	Gesamtkosten der Maßnahme (Summe aus Nummern 13 und 15)	-440.000	0	-440.000	-440.000	-50.000	0
Investition I-5360-010 Sonstige Breitbandmaßnahmen							
53							
Nr.	Investitionsmaßnahmen Einzahlungs- und Auszahlungsarten	Ansatz 2025	VE	Plan 2026	Plan 2027	Plan 2028	Finanzbedarf weitere Jahre -nachrichtl.-
EUR							
		1	2	3	4	5	6
10	Auszahlungen für den Erwerb von Finanzvermögen	-30.000	0	-30.000	-30.000	-30.000	0
13	Summe der Auszahlungen aus Investitionstätigkeit (Summe aus Nummern 7 bis 12)	-30.000	0	-30.000	-30.000	-30.000	0
14	Saldo aus Investitionstätigkeit (Saldo aus Nummern 6 und 13)	-30.000	0	-30.000	-30.000	-30.000	0
16	Gesamtkosten der Maßnahme (Summe aus Nummern 13 und 15)	-30.000	0	-30.000	-30.000	-30.000	0
Investition I-5370-001 Zaun Deponie							
53							
Nr.	Investitionsmaßnahmen Einzahlungs- und Auszahlungsarten	Ansatz 2025	VE	Plan 2026	Plan 2027	Plan 2028	Finanzbedarf weitere Jahre -nachrichtl.-
EUR							
		1	2	3	4	5	6
9	Auszahlungen für den Erwerb von beweglichem Sachvermögen	-25.000	0	0	0	0	0
13	Summe der Auszahlungen aus Investitionstätigkeit (Summe aus Nummern 7 bis 12)	-25.000	0	0	0	0	0
14	Saldo aus Investitionstätigkeit (Saldo aus Nummern 6 und 13)	-25.000	0	0	0	0	0
16	Gesamtkosten der Maßnahme (Summe aus Nummern 13 und 15)	-25.000	0	0	0	0	0

Investitionsprogramm 2025 der Gemeinde Hohenstein



Investitionsprogramm

Gemeinde Hohenstein

Investition I-5380-004 Verschiedene Anschlüsse

53

Nr.	Investitionsmaßnahmen Einzahlungs- und Auszahlungsarten	Ansatz 2025	VE	Plan 2026	Plan 2027	Plan 2028	Finanzbedarf weitere Jahre -nachrichtl.-
EUR							
		1	2	3	4	5	6
8	Auszahlungen für Baumaßnahmen	-10.000	0	-10.000	-10.000	-10.000	0
13	Summe der Auszahlungen aus Investitionstätigkeit (Summe aus Nummern 7 bis 12)	-10.000	0	-10.000	-10.000	-10.000	0
14	Saldo aus Investitionstätigkeit (Saldo aus Nummern 6 und 13)	-10.000	0	-10.000	-10.000	-10.000	0
16	Gesamtkosten der Maßnahme (Summe aus Nummern 13 und 15)	-10.000	0	-10.000	-10.000	-10.000	0

Investition I-5380-005 Abwasserbeiträge

53

Nr.	Investitionsmaßnahmen Einzahlungs- und Auszahlungsarten	Ansatz 2025	VE	Plan 2026	Plan 2027	Plan 2028	Finanzbedarf weitere Jahre -nachrichtl.-
EUR							
		1	2	3	4	5	6
2	Einzahlungen a. Investitionsbeiträgen u. ähnl. Entgelten f. Investitionstätigk.	1.000	0	1.000	1.000	1.000	0
6	Summe der Einzahlungen aus Investitionstätigkeit (Summe aus Nummern 1 bis 5)	1.000	0	1.000	1.000	1.000	0
14	Saldo aus Investitionstätigkeit (Saldo aus Nummern 6 und 13)	1.000	0	1.000	1.000	1.000	0

Investition I-5380-008 Betriebs- und Geschäftsausstattung Abwasser

53

Nr.	Investitionsmaßnahmen Einzahlungs- und Auszahlungsarten	Ansatz 2025	VE	Plan 2026	Plan 2027	Plan 2028	Finanzbedarf weitere Jahre -nachrichtl.-
EUR							
		1	2	3	4	5	6
9	Auszahlungen für den Erwerb von beweglichem Sachvermögen	-5.000	0	-5.000	-5.000	-5.000	0
13	Summe der Auszahlungen aus Investitionstätigkeit (Summe aus Nummern 7 bis 12)	-5.000	0	-5.000	-5.000	-5.000	0
14	Saldo aus Investitionstätigkeit (Saldo aus Nummern 6 und 13)	-5.000	0	-5.000	-5.000	-5.000	0
16	Gesamtkosten der Maßnahme (Summe aus Nummern 13 und 15)	-5.000	0	-5.000	-5.000	-5.000	0

Investitionsprogramm 2025 der Gemeinde Hohenstein



Investitionsprogramm

Gemeinde Hohenstein

Investition I-5380-014 Abwasserbes. Reutlinger Str.

53

Nr.	Investitionsmaßnahmen Einzahlungs- und Auszahlungsarten	Ansatz 2025	VE	Plan 2026	Plan 2027	Plan 2028	Finanzbedarf weitere Jahre -nachrichtl.-
		EUR					
		1	2	3	4	5	6
8	Auszahlungen für Baumaßnahmen	0	0	0	0	-70.000	0
13	Summe der Auszahlungen aus Investitionstätigkeit (Summe aus Nummern 7 bis 12)	0	0	0	0	-70.000	0
14	Saldo aus Investitionstätigkeit (Saldo aus Nummern 6 und 13)	0	0	0	0	-70.000	0
16	Gesamtkosten der Maßnahme (Summe aus Nummern 13 und 15)	0	0	0	0	-70.000	0

Investition I-5380-017 Investitionen Finanzplanung Ableitung

53

Nr.	Investitionsmaßnahmen Einzahlungs- und Auszahlungsarten	Ansatz 2025	VE	Plan 2026	Plan 2027	Plan 2028	Finanzbedarf weitere Jahre -nachrichtl.-
		EUR					
		1	2	3	4	5	6
9	Auszahlungen für den Erwerb von beweglichem Sachvermögen	0	0	0	0	-25.000	0
13	Summe der Auszahlungen aus Investitionstätigkeit (Summe aus Nummern 7 bis 12)	0	0	0	0	-25.000	0
14	Saldo aus Investitionstätigkeit (Saldo aus Nummern 6 und 13)	0	0	0	0	-25.000	0
16	Gesamtkosten der Maßnahme (Summe aus Nummern 13 und 15)	0	0	0	0	-25.000	0

Investition I-5380-021 Schaltschrank


53

Nr.	Investitionsmaßnahmen Einzahlungs- und Auszahlungsarten	Ansatz 2025	VE	Plan 2026	Plan 2027	Plan 2028	Finanzbedarf weitere Jahre -nachrichtl.-
		EUR					
		1	2	3	4	5	6
9	Auszahlungen für den Erwerb von beweglichem Sachvermögen	-45.000	0	0	0	0	0
13	Summe der Auszahlungen aus Investitionstätigkeit (Summe aus Nummern 7 bis 12)	-45.000	0	0	0	0	0
14	Saldo aus Investitionstätigkeit (Saldo aus Nummern 6 und 13)	-45.000	0	0	0	0	0

Investitionsprogramm 2025 der Gemeinde Hohenstein

Investitionsprogramm Gemeinde Hohenstein							
Nr.	Investitionsmaßnahmen Einzahlungs- und Auszahlungsarten	Ansatz 2025	VE	Plan 2026	Plan 2027	Plan 2028	Finanzbedarf weitere Jahre -nachrichtl.-
		EUR					
		1	2	3	4	5	6
16	Gesamtkosten der Maßnahme (Summe aus Nummern 13 und 15)	-45.000	0	0	0	0	0
Investition I-5380-023 Betriebs- und Geschäftsausstattung Kläranlage							
53							
Nr.	Investitionsmaßnahmen Einzahlungs- und Auszahlungsarten	Ansatz 2025	VE	Plan 2026	Plan 2027	Plan 2028	Finanzbedarf weitere Jahre -nachrichtl.-
		EUR					
		1	2	3	4	5	6
9	Auszahlungen für den Erwerb von beweglichem Sachvermögen	-8.000	0	-8.000	-8.000	-8.000	0
13	Summe der Auszahlungen aus Investitionstätigkeit (Summe aus Nummern 7 bis 12)	-8.000	0	-8.000	-8.000	-8.000	0
14	Saldo aus Investitionstätigkeit (Saldo aus Nummern 6 und 13)	-8.000	0	-8.000	-8.000	-8.000	0
16	Gesamtkosten der Maßnahme (Summe aus Nummern 13 und 15)	-8.000	0	-8.000	-8.000	-8.000	0
Investition I-5380-026 Kanalsanierung EKVO							
53							
Nr.	Investitionsmaßnahmen Einzahlungs- und Auszahlungsarten	Ansatz 2025	VE	Plan 2026	Plan 2027	Plan 2028	Finanzbedarf weitere Jahre -nachrichtl.-
		EUR					
		1	2	3	4	5	6
8	Auszahlungen für Baumaßnahmen	-100.000	0	-100.000	-100.000	-100.000	0
13	Summe der Auszahlungen aus Investitionstätigkeit (Summe aus Nummern 7 bis 12)	-100.000	0	-100.000	-100.000	-100.000	0
14	Saldo aus Investitionstätigkeit (Saldo aus Nummern 6 und 13)	-100.000	0	-100.000	-100.000	-100.000	0
16	Gesamtkosten der Maßnahme (Summe aus Nummern 13 und 15)	-100.000	0	-100.000	-100.000	-100.000	0
Investition I-5380-031 PKW Kläranlage							
53							

Investitionsprogramm 2025 der Gemeinde Hohenstein

 Investitionsprogramm Gemeinde Hohenstein							
Nr.	Investitionsmaßnahmen Einzahlungs- und Auszahlungsarten	Ansatz 2025	VE	Plan 2026	Plan 2027	Plan 2028	Finanzbedarf weitere Jahre -nachrichtl.-
		EUR					
		1	2	3	4	5	6
9	Auszahlungen für den Erwerb von beweglichem Sachvermögen	-10.400	0	0	0	0	0
13	Summe der Auszahlungen aus Investitionstätigkeit (Summe aus Nummern 7 bis 12)	-10.400	0	0	0	0	0
14	Saldo aus Investitionstätigkeit (Saldo aus Nummern 6 und 13)	-10.400	0	0	0	0	0
16	Gesamtkosten der Maßnahme (Summe aus Nummern 13 und 15)	-10.400	0	0	0	0	0
Investition I-5410-001 GV Eglingen-Buttenhausen							
54							
Nr.	Investitionsmaßnahmen Einzahlungs- und Auszahlungsarten	Ansatz 2025	VE	Plan 2026	Plan 2027	Plan 2028	Finanzbedarf weitere Jahre -nachrichtl.-
		EUR					
		1	2	3	4	5	6
1	Einzahlungen aus Investitionszuwendungen	66.300	0	0	0	0	0
6	Summe der Einzahlungen aus Investitionstätigkeit (Summe aus Nummern 1 bis 5)	66.300	0	0	0	0	0
14	Saldo aus Investitionstätigkeit (Saldo aus Nummern 6 und 13)	66.300	0	0	0	0	0
Investition I-5410-006 Schachenweg							
54							
Nr.	Investitionsmaßnahmen Einzahlungs- und Auszahlungsarten	Ansatz 2025	VE	Plan 2026	Plan 2027	Plan 2028	Finanzbedarf weitere Jahre -nachrichtl.-
		EUR					
		1	2	3	4	5	6
1	Einzahlungen aus Investitionszuwendungen	73.500	0	0	0	0	0
6	Summe der Einzahlungen aus Investitionstätigkeit (Summe aus Nummern 1 bis 5)	73.500	0	0	0	0	0
14	Saldo aus Investitionstätigkeit (Saldo aus Nummern 6 und 13)	73.500	0	0	0	0	0
Investition I-5410-010 Gestaltung Reutlinger Straße Bernl.							
54							

Investitionsprogramm 2025 der Gemeinde Hohenstein



Investitionsprogramm

Gemeinde Hohenstein

Nr.	Investitionsmaßnahmen Einzahlungs- und Auszahlungsarten	Ansatz 2025	VE	Plan 2026	Plan 2027	Plan 2028	Finanzbedarf weitere Jahre -nachrichtl.-
		EUR					
		1	2	3	4	5	6
1	Einzahlungen aus Investitionszuwendungen	0	0	0	0	250.000	0
6	Summe der Einzahlungen aus Investitionstätigkeit (Summe aus Nummern 1 bis 5)	0	0	0	0	250.000	0
8	Auszahlungen für Baumaßnahmen	0	0	-5.000	-5.000	-750.000	0
13	Summe der Auszahlungen aus Investitionstätigkeit (Summe aus Nummern 7 bis 12)	0	0	-5.000	-5.000	-750.000	0
14	Saldo aus Investitionstätigkeit (Saldo aus Nummern 6 und 13)	0	0	-5.000	-5.000	-500.000	0
16	Gesamtkosten der Maßnahme (Summe aus Nummern 13 und 15)	0	0	-5.000	-5.000	-750.000	0

Investition I-5410-017 Gestaltung Hirschgasse

54

Nr.	Investitionsmaßnahmen Einzahlungs- und Auszahlungsarten	Ansatz 2025	VE	Plan 2026	Plan 2027	Plan 2028	Finanzbedarf weitere Jahre -nachrichtl.-
		EUR					
		1	2	3	4	5	6
8	Auszahlungen für Baumaßnahmen	0	0	-90.000	0	0	0
13	Summe der Auszahlungen aus Investitionstätigkeit (Summe aus Nummern 7 bis 12)	0	0	-90.000	0	0	0
14	Saldo aus Investitionstätigkeit (Saldo aus Nummern 6 und 13)	0	0	-90.000	0	0	0
16	Gesamtkosten der Maßnahme (Summe aus Nummern 13 und 15)	0	0	-90.000	0	0	0

Investition I-5510-002 Betriebs- und Geschäftsausstattung

55

Nr.	Investitionsmaßnahmen Einzahlungs- und Auszahlungsarten	Ansatz 2025	VE	Plan 2026	Plan 2027	Plan 2028	Finanzbedarf weitere Jahre -nachrichtl.-
		EUR					
		1	2	3	4	5	6
9	Auszahlungen für den Erwerb von beweglichem Sachvermögen	-1.300	0	0	0	0	0
13	Summe der Auszahlungen aus Investitionstätigkeit (Summe aus Nummern 7 bis 12)	-1.300	0	0	0	0	0
14	Saldo aus Investitionstätigkeit (Saldo aus Nummern 6 und 13)	-1.300	0	0	0	0	0

Investitionsprogramm 2025 der Gemeinde Hohenstein

Investitionsprogramm Gemeinde Hohenstein							
Nr.	Investitionsmaßnahmen Einzahlungs- und Auszahlungsarten	Ansatz 2025	VE	Plan 2026	Plan 2027	Plan 2028	Finanzbedarf weitere Jahre -nachrichtl.-
		EUR					
		1	2	3	4	5	6
16	Gesamtkosten der Maßnahme (Summe aus Nummern 13 und 15)	-1.300	0	0	0	0	0
Investition I-5510-006 Rasenmäher							
55							
Nr.	Investitionsmaßnahmen Einzahlungs- und Auszahlungsarten	Ansatz 2025	VE	Plan 2026	Plan 2027	Plan 2028	Finanzbedarf weitere Jahre -nachrichtl.-
		EUR					
		1	2	3	4	5	6
9	Auszahlungen für den Erwerb von beweglichem Sachvermögen	-1.200	0	0	0	0	0
13	Summe der Auszahlungen aus Investitionstätigkeit (Summe aus Nummern 7 bis 12)	-1.200	0	0	0	0	0
14	Saldo aus Investitionstätigkeit (Saldo aus Nummern 6 und 13)	-1.200	0	0	0	0	0
16	Gesamtkosten der Maßnahme (Summe aus Nummern 13 und 15)	-1.200	0	0	0	0	0
Investition I-5510-007 Motorsäge							
55							
Nr.	Investitionsmaßnahmen Einzahlungs- und Auszahlungsarten	Ansatz 2025	VE	Plan 2026	Plan 2027	Plan 2028	Finanzbedarf weitere Jahre -nachrichtl.-
		EUR					
		1	2	3	4	5	6
9	Auszahlungen für den Erwerb von beweglichem Sachvermögen	-1.200	0	0	0	0	0
13	Summe der Auszahlungen aus Investitionstätigkeit (Summe aus Nummern 7 bis 12)	-1.200	0	0	0	0	0
14	Saldo aus Investitionstätigkeit (Saldo aus Nummern 6 und 13)	-1.200	0	0	0	0	0
16	Gesamtkosten der Maßnahme (Summe aus Nummern 13 und 15)	-1.200	0	0	0	0	0
Investition I-5510-009 Zaun Hüle Bernloch							
55							

Investitionsprogramm 2025 der Gemeinde Hohenstein

Investitionsprogramm Gemeinde Hohenstein							
Nr.	Investitionsmaßnahmen Einzahlungs- und Auszahlungsarten	Ansatz 2025	VE	Plan 2026	Plan 2027	Plan 2028	Finanzbedarf weitere Jahre -nachrichtl.-
		EUR					
		1	2	3	4	5	6
9	Auszahlungen für den Erwerb von beweglichem Sachvermögen	-30.000	0	0	0	0	0
13	Summe der Auszahlungen aus Investitionstätigkeit (Summe aus Nummern 7 bis 12)	-30.000	0	0	0	0	0
14	Saldo aus Investitionstätigkeit (Saldo aus Nummern 6 und 13)	-30.000	0	0	0	0	0
16	Gesamtkosten der Maßnahme (Summe aus Nummern 13 und 15)	-30.000	0	0	0	0	0
Investition I-5530-001 Erweiterung Grabanlagen durch Rasengräber							
55							
Nr.	Investitionsmaßnahmen Einzahlungs- und Auszahlungsarten	Ansatz 2025	VE	Plan 2026	Plan 2027	Plan 2028	Finanzbedarf weitere Jahre -nachrichtl.-
		EUR					
		1	2	3	4	5	6
8	Auszahlungen für Baumaßnahmen	-15.000	0	-15.000	-15.000	-15.000	0
13	Summe der Auszahlungen aus Investitionstätigkeit (Summe aus Nummern 7 bis 12)	-15.000	0	-15.000	-15.000	-15.000	0
14	Saldo aus Investitionstätigkeit (Saldo aus Nummern 6 und 13)	-15.000	0	-15.000	-15.000	-15.000	0
16	Gesamtkosten der Maßnahme (Summe aus Nummern 13 und 15)	-15.000	0	-15.000	-15.000	-15.000	0
Investition I-5530-003 Urnengemeinschaftsgrabanlage							
55							
Nr.	Investitionsmaßnahmen Einzahlungs- und Auszahlungsarten	Ansatz 2025	VE	Plan 2026	Plan 2027	Plan 2028	Finanzbedarf weitere Jahre -nachrichtl.-
		EUR					
		1	2	3	4	5	6
8	Auszahlungen für Baumaßnahmen	-4.500	0	0	0	0	0
13	Summe der Auszahlungen aus Investitionstätigkeit (Summe aus Nummern 7 bis 12)	-4.500	0	0	0	0	0
14	Saldo aus Investitionstätigkeit (Saldo aus Nummern 6 und 13)	-4.500	0	0	0	0	0
16	Gesamtkosten der Maßnahme (Summe aus Nummern 13 und 15)	-4.500	0	0	0	0	0

Investitionsprogramm 2025 der Gemeinde Hohenstein



Investitionsprogramm

Gemeinde Hohenstein

Investition I-5550-002 Betriebs- und Geschäftsaustattung

55

Nr.	Investitionsmaßnahmen Einzahlungs- und Auszahlungsarten	Ansatz 2025	VE	Plan 2026	Plan 2027	Plan 2028	Finanzbedarf weitere Jahre -nachrichtl.-
		EUR					
		1	2	3	4	5	6
9	Auszahlungen für den Erwerb von beweglichem Sachvermögen	-1.500	0	-1.500	-1.500	-1.500	0
13	Summe der Auszahlungen aus Investitionstätigkeit (Summe aus Nummern 7 bis 12)	-1.500	0	-1.500	-1.500	-1.500	0
14	Saldo aus Investitionstätigkeit (Saldo aus Nummern 6 und 13)	-1.500	0	-1.500	-1.500	-1.500	0
16	Gesamtkosten der Maßnahme (Summe aus Nummern 13 und 15)	-1.500	0	-1.500	-1.500	-1.500	0

Stellenplan

für die

Beamten und Beschäftigten für das Haushaltsjahr 2025

Anmerkungen:

1. Bei Gemeinden, die Träger eines Krankenhauses sind, sind die Stellen der Beschäftigten des Krankenhauses in Teil A Abschnitt I, Teil B, C, D und E von den Stellen der übrigen Gemeindeverwaltung nachzuweisen.
 2. Wenn die Verwendung technischer Hilfsmittel es erfordert, können
 - Amtsbezeichnungen,
 - kw- und ku-Vermerke,
 - angewandte Nummern des § 5 Abs. 1 StOGVO bei Funktionsstellen,
 - nicht sondergesetzlich geregelte Aufwandsentschädigungen,
 - abweichende Stellenbesetzungen (vgl. Nr. 1.5 des Stellenerlasses).abweichend vom Stellenplanmuster in Anlagen geführt werden. Entsprechendes gilt für die Aufgliederung des Teils E nach Verwaltungsarten und des Teils E Abschn. I auf die einzelnen Ehrenbeamten.
- 1) kw- und ku-Stellen sind unter Angabe des entsprechenden Vermerks gesondert aufzuführen. In den Erläuterungen ist die Besoldungsgruppe zu vermerken, der die Stelle nach der Umwandlung angehören wird; auf Nummer 3.2.5.3 des Stellenerlasses wird hingewiesen. Bei Teilzeitbeschäftigung ist der Vorhundertssatz anzugeben.
 - 2) Zahl der Stellen, die nach den Vermerken oder Fußnoten zur Besoldungsgruppe mit einer Zulage ausgestattet sind.
 - 3) Zahl der Stellen, die vor Berechnung der Stellenanteile nach § 5 StOGVO ausgesondert wurden; die angewandte Nummer des § 5 Abs. 1 StOGVO ist in den Erläuterungen zu Teil A des Stellenplans zu vermerken.
 - 4) Zahl der Stellen, für die auf Grund der auf § 26 Abs. 4 Nr. 2 BBesG beruhenden Rechtsverordnungen ein Sonderschlüssel angewandt wird; die entsprechenden Stellen des höheren Dienstes (§ 6 Abs. 4 Satz 3 StOGVO) sind in den Erläuterungen anzugeben.
 - 5) Einzusetzen ist das Vorjahr.
 - 6) Die Höhe der mit einer Stelle verbundenen Aufwandsentschädigung ist anzugeben, sofern die Aufwandsentschädigung nicht sondergesetzlich geregelt ist.
 - 7) Jedes Sondervermögen ist für sich aufzuführen. Aufteilung der Vorspalte jeweils wie zu Abschnitt I.
 - 8) Die Besoldungsgruppen des einfachen Dienstes, A 5 und A 6 des mittleren Dienstes und A 9 und A 10 des gehobenen Dienstes können zusammengefaßt werden.
 - 9) Auf den Abschnitt II im Teil D kann verzichtet werden, wenn die Kopfspalten für die Angestellten und Arbeiter in den Abschnitt I aufgenommen werden.
 - 10) Die Tarifgruppen VIII bis X und die Lohngruppen können je zusammengefaßt werden.
Bei Gemeinden, die Träger eines Krankenhauses sind, sind die Stellen der Beschäftigten des Krankenhauses in Teil A Abschnitt I, Teil B, C und D gesondert von den Stellen der übrigen Gemeindeverwaltung nachzuweisen.

Teil A: Beamte

Laufbahngruppen und Amtsbezeichnungen	Besol- dungs- gruppe	Zahl der Stellen					Nachrichtlich		Vermerke, Erläuterungen (z. B. Aufwands- entschädigung) ⁶⁾
		Insge- samt ¹⁾	darunter				Zahl der Stellen 2025 ⁵⁾	Zahl der tatsächlich besetzten Stellen am 30.06.2024 ⁵⁾	
			mit Zu- lage ²⁾	ausge- son- dert ³⁾	Sonder- schlüs- sel ³⁾	Leer- stellen			
I. Gemeindeverwaltung - ohne Sondervermögen mit Sonderrechnung -									
Bürgermeister	A 16	1,00					1,00	1,00	
Bürgermeister	A15								
Beigeordnete	B 2								
Höherer Dienst	A 16								
"	A 15								
"	A 14								
"	A 13								
Gehobener Dienst	A 13	1,00					1,00		
"	A 12	1,56					1,56	2,56	
"	A 11								
"	A 10								
"	A 9								
Anwärter	A 9								
Mittlerer Dienst	A 9								
"	A 8								
"	A 7								
"	A 6								
"	A 5								
Einfacher Dienst	A 5								
"	A 4								
"	A 3								
"	A 2								
"	A 1								
insgesamt		3,56					3,56	3,56	
II. Sondervermögen mit Sonderrechnungen ⁷⁾									
insgesamt		0,00	0,00	0,00	0,00	0,00	0,00	0,00	

Anmerkungen siehe erste Seite des Stellenplanes

Teil B: Beschäftigte

Laufbahngruppen und Amtsbezeichnungen	Entgelt- gruppe bzw. Sonder- tarif	Zahl der Stellen					Nachrichtlich		Vermerke, Erläuterungen (z. B. Aufwands- entschädigung) ⁶⁾
		Insge- samt ¹⁾	darunter				Zahl der Stellen 2025 ⁵⁾	Zahl der tatsächlich besetzten Stellen am 30.06.2024 ⁵⁾	
			davon mit Zu- lage ²⁾	ausge- son- dert ³⁾	Sonder- schlüs- sel ⁴⁾	Leer- stellen			
I. Gemeindeverwaltung - ohne Sondervermögen mit Sonderrechnung -									
	EG 12	0,50					0,00	0,50	
	EG 10	2,00					2,00	1,70	
	EG 9b	0,00					0,00	0,00	
	EG 9a	2,00					2,00	2,00	
	EG 8	0,00					1,00	0,00	
	EG 7	5,50					5,50	5,13	
	EG 6	10,30	1,00				10,78	9,68	davon 1,0 TVöD-Wald
	EG 5	0,32					0,30	0,30	
	EG 4	0,00					0,00	0,00	
	EG 3	0,00					0,00	0,00	
	EG 2	2,64					2,19	2,24	
	EG 1	1,96					1,96	1,96	
	S 12	1,00					1,00	1,00	
	S 9	3,00					3,00	3,00	
	S 8a	6,53					6,50	5,05	
	S 7	0,00					0,00	0,00	
	S 4	0,00					0,00	0,00	
	S 3	1,35					0,00	1,35	
insgesamt		37,10	1,00	0,00	0,00	0,00	36,23	33,91	

**Teil C: - nachrichtlich - Aufteilung der Stellen nach der Gliederung des Haushaltsplans
I. Beamte**

Produktgruppe	Gliederungsplan	Bürgermeister	Höherer Dienst					gehobener Dienst ⁸⁾					mittlerer Dienst ⁸⁾					einfacher Dienst ⁸⁾					Erläuterungen ⁶⁾ (z.B. Aufwandsentschädigung)
			B2	A16	A15	A14	A13	A13	A12	A11	A10	A9	A9	A8	A7	A6	A5	A5	A4	A3	A2	A1	
11.10	Obere Gemeindeorgane Bürgermeister		1																				
11.11	Hauptamt Amtsrat							1															
11.22	Finanzverwaltung Oberamtsrat Amtsrat						1		1														
insgesamt			1				1	2															

II. Beschäftigte

Kosten- stelle	Einteilung der Kopfspalte nach den Vergütungsgruppen Vergütungsgruppe ¹⁰⁾															
	EG 12	EG 10	EG 9b	EG 9a	EG 8	EG 7	EG 6	EG 5	EG 2	EG 1	S 12	S 9	S 8a	S 4	S 3	Summe
11.1000				1,00		1,75	2,80		1,06	0,16	1,00					7,77
11.2200		2,00		1,00		0,75										3,75
21.1010							1,00	0,32		1,07						2,39
21.4000									0,20	0,06			0,15			0,41
42.4100 25.2000	0,50	0,50														1,00
36.5020									0,45			3,00	6,38		1,35	11,18
36.5030									0,40			1,00	2,05			3,45
36.5060												1,00	1,70			2,70
36.5050									0,05			1,00	0,65	1,35		2,00
55.1000													1,98			3,03
55.1000								0,50								0,50
53.8000						1,00	1,00									2,00
53.7000																
55.3000																
57.3000										0,08						0,08
57.3000									0,93							0,93
									0,25							0,25
									0,31							0,31
									0,08							0,08
									0,21							0,21
									0,08							0,08
11.2500						2,00	4,00									6,00
55.5000							1,00									1,00
Summe	0,50	2,50	0,00	2,00	0,00	5,50	10,30	0,32	2,64	1,37	1,00	3,00	6,53	0,00	1,35	37,01

Teil D: - nachrichtlich - Ehrenbeamte, Beschäftigte in der Probe- und Ausbildungszeit

I. Ehrenbeamte

Bezeichnung	Aufwandsentschädigung	Zahl	Vorgesehen im Jahr 2025 ⁵⁾	Beschäftigt am 30. Juni 2024 ⁵⁾	Erläuterungen
Bürgermeister Ortsvorsteher					
Insgesamt		0	0	0	

II. Nachwuchskräfte und informatorisch Beschäftigte

Bezeichnung	Art der Vergütung	Zahl	Vorgesehen im Jahr 2025 ⁵⁾	Beschäftigt am 30. Juni 2024 ⁵⁾	Erläuterungen
Referendare	Anwärterbezüge				
Inspektoranwärter	Anwärterbezüge				
Assistentenanwärter	Anwärterbezüge				
Verwaltungspraktikant	Unterhaltsbeihilfe				
Auszubildende	Ausbildungsvergütung	2	2	0	Azubis Rathaus und KIGA Anerkennungspraktikantin
Praktikanten	fester Satz	1	1	1	
Stundenkräfte	Beschäftigungsumfang				
	richtet sich nach Bedarf	16	16	16	
insgesamt		19	19	17	

* Aufteilung nachrichtlich:

11.2500	Bauhof	0,00
21.1010	Grundschule	0,00
25.2000	Museum	10,00
31.4000	Bürgertreff im Adler	1,00
55.1000	Grünanlagen	0,00
53.7000	Deponie	0,00
55.3000	Bestattungswesen	0,00
57.3000	Dorfgemeinschaftshäuser	5,00
	Gesamt:	16,00

Haushaltsplan 2025 der Gemeinde Hohenstein



Übersicht über die aus VE's voraussichtlich fällig werdenden Auszahlungen

Gemeinde Hohenstein

Nr.	Bezeichnung	VE im Haushaltsplan	Fällige Auszahlungen HH-Jahr 2026	Fällige Auszahlungen HH-Jahr 2027	Fällige Auszahlungen HH-Jahr 2028	Fällige Auszahlungen HH-Jahr 2029
		TEUR				
		1	2	3	4	5
1.	Jahr 2022	0,0	0,0	0,0	0,0	0,0
2.	Jahr 2023	0,0	0,0	0,0	0,0	0,0
3.	Jahr 2024	-360,0	-360,0	0,0	0,0	0,0
4.	aktuelles Jahr 2025	-350,0	0,0	-350,0	0,0	0,0
5.	Summe	-710,0	-360,0	-350,0	0,0	0,0
6.	Nachrichtlich:					
7.	im Finanzplan vorgesehene Kreditaufnahmen	---	5,0	505,0	5,0	0,0

Haushaltsplan 2025 der Gemeinde Hohenstein



Übersicht über den voraussichtlichen Stand der Rücklagen

Gemeinde Hohenstein

Nr.	Bezeichnung	voraussichtlicher Stand zu Beginn des HH-Jahres	voraussichtlicher Stand zum Ende des HH-Jahres
		TEUR	
1.	Ergebnisrücklagen	0,0	0,0
1.1	Rücklagen aus Überschüssen des ordentlichen Ergebnisses	0,0	0,0
1.2	Rücklagen aus Überschüssen des Sonderergebnisses	0,0	0,0
2.	Zweckgebundene Rücklagen	34,8	34,8
	Rücklagen gesamt	34,8	34,8

Haushaltsplan 2025 der Gemeinde Hohenstein



Übersicht über den voraussichtlichen Stand der Rückstellungen

Gemeinde Hohenstein

Nr.	Bezeichnung	voraussichtlicher Stand zu Beginn des HH-Jahres
		TEUR
1.	Rückstellungen gemäß § 41 Abs. 1 GemHVO	0,0
1.1	Lohn- und Gehaltsrückstellungen	0,0
1.2	Unterhaltsvorschussrückstellungen	0,0
1.3	Stilllegungs- und Nachsorge- rückstellungen für AbfalldPONien	0,0
1.4	Gebührenüberschussrückstellungen	0,0
1.5	Altlastensanierungsrückstellungen	0,0
1.6	Rückstellungen für drohende Verpflich. aus Bürgschaften und Gewährleistungen	0,0
2.	Weitere Rückstellungen gemäß § 41 Abs. 2 GemHVO	0,0
2.1	Sonstige Rückstellungen	0,0
	Rückstellungen gesamt	0,0

Übersicht
über den voraussichtlichen Stand der Schulden
(ohne Kassenkredite)

Art	Stand zum		Neuaufnahmen	Tilgung	Stand zum	Zinsen
	01.01.2024	01.01.2025				
1. Schulden aus Krediten von/vom						
1.1 Bund, LAF, ERP-Sondervermögen						
1.2 Land						
1.3 Gemeinden und Gemeindeverbände						
1.4 Zweckverbände und dergleichen						
1.5 Sonstiger öffentlicher Bereich						
1.6 Kreditmarkt						
SUMME	- €	- €	- €	- €	- €	- €
2. Innere Darlehen						
2.1 aus Sonderrücklage						
2.2 Sondervermögen ohne Sonderrechnung						
SUMME	- €	- €	- €	- €	- €	- €
3. Schulden aus Vorgängen, die Kreditaufnahmen wirtschaftlich gleichkommen						
Nachrichtlich						
4. Schulden der Sondervermögen mit Sonderrechnung (Eigenbetriebe)	739.045 €	732.245 €	430.000 €	78.695 €	1.083.550 €	38.889 €
4.1 aus Krediten						
EigB Wasserversorgung	508.150 €	551.850 €	- €	28.300 €	523.550 €	18.889 €
EigB WIH, BZ Flüchtlingsunterbringung	90.895 €	45.395 €		45.395 €	- €	- €
EigB WIH, BZ Wohnungswirtschaft			430.000 €		430.000 €	16.300 €
4.2 aus Vorgängen, die Kreditaufnahmen wirtschaftlich gleichkommen						
Innere Darlehen EigB Wasserversorgung	140.000 €	135.000 €	- €	5.000 €	130.000 €	3.700 €
5. Verpflichtungen aus Leasing-Verträgen u. ähnl. Verträgen im Zusammenhang mit unbewegl. Gütern		108.970 €	- €	28.010 €	80.960 €	

Haushaltsplan 2025 der Gemeinde Hohenstein



Kennzahlen zur Beurteilung der finanziellen Leistungsfähigkeit

Gemeinde Hohenstein

Nr.	Bezeichnung	Ergebnis 2023	Planung 2024	Planung 2025	Planung 2026	Planung 2027	Planung 2028
1	2	3	4	5	6	7	8
	ERTRAGSLAGE						
1	ordentliches Ergebnis						
	absoluter Betrag in €	1.335.154,22	-496.100	-1.252.550	-496.250	-62.550	353.200
	Betrag je Einwohner in €/EW	0,00	0	0	0	0	0
	Aufwandsdeckungsgrad in %	113,31	96	91	96	100	103
	1.1 Steuerkraft - netto -						
	absoluter Betrag in €	4.729.195,85	3.793.900	3.280.700	3.915.200	4.391.500	4.388.000
	Betrag je Einwohner in €/EW	0,00	0	0	0	0	0
	Anteil an ordentl. Aufwendungen in %	47,14	31	25	30	33	32
	1.2 Betriebsergebnis - netto -						
	absoluter Betrag in €	-3.394.041,63	-4.290.000	-4.533.250	-4.411.450	-4.454.050	-4.034.800
	Betrag je Einwohner in €/EW	0,00	0	0	0	0	0
	Anteil an ordentl. Aufwendungen in %	33,83	35	34	34	34	30
2	Sonderergebnis						
	absoluter Betrag in €	102.803,63	0	0	0	0	0
3	Gesamtergebnis						
	absoluter Betrag in €	1.437.957,85	-496.100	-1.252.550	-496.250	-62.550	353.200
	FINANZLAGE						
4	Zahlungsmittelüberschuss der Ergebnisrechnung						
	absoluter Betrag in €	1.464.299,73	144.300	-613.450	145.650	597.550	1.047.800
	Betrag je Einwohner in €/EW	0,00	0	0	0	0	0
5	Mindestzahlungsmittelüberschuss						
	absoluter Betrag in €	0,00	0	0	0	0	15.000
6	Nettoinvestitionsfinanzierungsmittel						
	absoluter Betrag in €	1.464.299,73	144.300	-613.450	145.650	597.550	1.032.800
	Betrag je Einwohner in €/EW	0,00	0	0	0	0	0
7	Soll-Liquiditätsreserve (§22 Abs. 2 GemHVO)						
	absoluter Betrag in €	164.986,76	192.520,9	211.384	230.971,66	246.273,34	252.023,34
8	voraussichtliche liquide Eigenmittel zum Jahresende						
	absoluter Betrag in €	1.999.833,48	0	0	0	0	0
	KAPITALLAGE						
9	Eigenkapital						
	absoluter Betrag in €	40.524.809,78	---	---	---	---	---
	9.1 Basiskapital						
	absoluter Betrag in €	40.524.809,78	---	---	---	---	---
	9.2 Eigenkapitalquote						
	Verhältnis Eigenkap. zu Bilanzsumme in %	72,51	---	---	---	---	---
	9.3 Fremdkapitalquote						
	Verhältnis Fremdkapital zu Bilanzsumme in %	27,49	---	---	---	---	---
10	Anlagendeckung						
	Verhältnis langfr. Kapital zu langfr. Vermögen in %	98,18	---	---	---	---	---
11	Verschuldung						
	absoluter Betrag in €	0,00	---	---	---	---	---
	Betrag je Einwohner in €/EW	0,00	---	---	---	---	---
	11.1 Nettoneuverschuldung						
	absoluter Betrag in €	0,00	5.000	5.000	5.000	505.000	-10.000

Gemeinde Hohenstein

Berechnung der steuerkraftabhängigen Finanzausweisungen und Umlagen im Haushaltsjahr 2025¹⁾

I. Erträge/Einzahlungen				
1. Finanzausgleichszuweisungen				
1.1 Steuerkraftmesszahl (§ 6 FAG)				
	Ist-Aufkommen 2023	multipliziert mit Anrechnungshebesatz	dividiert durch örtl. Hebesatz	anrechenbare Steuer
1.1.1 Grundsteuer A	72.081 €	195 v.H.	350 v.H.	40.159 €
1.1.2 Grundsteuer B	629.310 €	185 v.H.	350 v.H.	332.635 €
1.1.3 Gewerbesteuer	2.699.258 €	290 v.H.	350 v.H.	2.236.528 €
1.1.4 abzüglich Gewerbesteuerumlage	2.699.258 €	multipliziert mit Vervielfältiger 35 v.H.	350 v.H.	-269.926 €
1.1.6 Gemeindeanteil an der Umsatzsteuer	Gemeindeanteil Land 2023	multipliziert mit Anrechnungsfaktor (v.H.)	multipliziert mit Schlüsselzahl 2021-2023 ²⁾	
	1.137.553.338,76 €	80 v.H.	0,0002999	272.922 €
1.1.7 Gemeindeanteil an der Lohn- und Einkommensteuer	Gemeindeanteil Land 2023		multipliziert mit Schlüsselzahl lfd. Jahr	
	7.296.144.094,69 €		0,0003280	2.393.135 €
1.1.8 Familienleistungsausgleich (§ 29a FAG)	603.295.466,00 €		0,0003280	197.881 €
1.1.9 Steuerkraftmesszahl (Ziffern 1.1.1 + 1.1.2 + 1.1.3 - 1.1.4+1.1.5+1.1.6+1.1.7+1.1.8)				5.203.335 €
1.2 Einwohnerzahl				
1.2.1 fortgeschriebene Einwohnerzahl im Finanzausgleichsjahr 2025 ⁴⁾				3.801 Einw.
1.2.1.1. fortgeschriebene Einwohnerzahl zum 30.6.2024 auf der Grundlage des Zensus 2011				3.821 Einw.
1.2.1.2. fortgeschriebene Einwohnerzahl zum 30.6.2024 auf der Grundlage des Zensus 2022				3.781 Einw.
1.2.2 Anrechenbare weitere Einwohner (§ 30 Abs. 2 Nrn. 1-4 FAG)		0 Einw.	hiervon 75 v.H.	0 Einw.
1.2.3 Insassen von JVA (§ 30 Abs. 2 Nr. 5 FAG)		23 Einw.		23 Einw.
1.2.4 Erhöhte Einwohnerzahl (Ziffer 1.2.1 + Ziffer 1.2.2 + Ziffer 1.2.3)				3.824 Einw.
1.3 Bedarfsmesszahl (§ 7 FAG)				
1.3.1 Bedarfsmesszahl A				
1.3.1.1 Einwohnerzahl (§ 30 Abs. 1 und 2 FAG)				3.824 Einw.
1.3.1.2 Kopfbetrag	Grundkopfbetrag bei 3.000 oder weniger Einwohnern	Erhöhung gemäß § 7 Abs. 3 FAG nach Einwohnerzahl:		Kopfbetrag
	nach Entwurf Haushaltserlass vom 31.10.2024 1.715 €	1,18 v.H.	20,20 €	1.735,20 €
1.3.1.3 Kopfbetrag X Einwohnerzahl				6.635.405 €
1.3.1.4 Zuschlag auf Kopfbeträge (§ 7 Abs. 6 FAG) für		0 Studenten	15 v.H.	0 €
1.3.1.5 Bedarfsmesszahl A (Ziffern 1.3.1.3 + 1.3.1.4)				6.635.405 €
1.3.2 Bedarfsmesszahl B				
1.3.2.1 Bodenfläche insgesamt am 1.1.2024 (ha)				6.171
1.3.2.2 Einwohnerzahl (§ 30 Abs. 1 und 2 FAG)				3.824 Einw.
1.3.2.3 Fläche (m ²) je Einwohner				16.138
1.3.2.4 Grundkopfbetrag je Einwohner	5,00% des Grundkopfbetrags Ziffer 1.3.1.2			85,80 €
1.3.2.5 Flächenfaktor (§ 7 Abs. 4 FAG)				1,246
1.3.2.6 Kopfbetrag je Einwohner für Flächenkomponente (aufgerundet auf 0,10 Euro)				106,90 €
1.3.2.7 Bedarfsmesszahl B				408.786 €
1.3.3 Bedarfsmesszahl gesamt (Ziffern 1.3.1.5 + 1.3.2.7)				7.044.190 €
1.4 Schlüsselzahl (§ 5 Abs.2 FAG) - Ziffer 1.3.3 - Ziffer 1.1.9				1.840.855 €
1.5 Schlüsselzuweisungen nach mangelnder Steuerkraft (§ 5 Abs. 2 FAG)				
1.5.1 Ausschüttungsquote				70,00 v.H.
1.5.2 Schlüsselzuweisungen (Ziffer 1.4 X Ziffer 1.5.1)				1.288.599 €
1.6 Mehrzuweisung (Sockelgarantie, § 5 Abs. 3 FAG)				
1.6.1 60 v.H. der Bedarfsmesszahl (Ziffer 1.3.3)				4.226.514 €
1.6.2 abzüglich Steuerkraftmesszahl 2023 (Ziffer 1.1.8)				-5.203.335 €
1.6.3 Unterschiedsbetrag (Ziffer 1.6.1 - 1.6.2)				-976.821 €
1.6.4 Mehrzuweisung	30,00 v.H. aus nicht negativem Unterschiedsbetrag			0 €

1.7	Schlüsselzuweisungen 2024 insgesamt (Ziffern 1.5.2 + 1.6.4)³⁾	1.288.599 €
1.8	Kommunale Investitionspauschale (§ 4 FAG)	
1.8.1	Einwohnerzahl (Ziffer 1.2.5)	3.824
1.8.2	Steuerkraftsumme je Einwohner	1.783,01 €
1.8.3	Durchschnittliche Steuerkraftsumme der Gemeinden je Einwohner nach vorl. HH-Erlass v. 31.10.2024	2.046 €
1.8.4	Relation zwischen gemeindlicher und landesdurchschnittlicher Steuerkraftsumme (v.H.)	87,15
1.8.5	Daraus ergibt sich folgender Multiplikator für die Einwohnerzahl	105%
1.8.6	Kopfbetrag	138,00 €
1.8.7	Investitionspauschale (Ziffer 1.8.6 X 1.8.1 X 1.8.5)	554.098 €
2.	Gemeindeanteil an der Umsatzsteuer 2024	
2.1	Gesamtbetrag für alle Städte und Gemeinden im Lande (nach OktStsch 2024, inkl. StReÄ)	1.176.000.000 €
2.2	Schlüsselzahl 2024²⁾	0,0003137
2.3	Gemeindeanteil an der Umsatzsteuer (Ziffer 2.1 X 2.2)	368.887 €
3.	Gemeindeanteil an der Lohn- und Einkommensteuer 2024	
3.1	Gesamtbetrag für alle Städte und Gemeinden im Lande (nach OktStsch 2023, inkl. StReÄ)	8.120.000.000 €
3.2	Schlüsselzahl 2024²⁾	0,0003280
3.3	Gemeindeanteil an der Lohn- und Einkommensteuer (Ziffer 3.1 X 3.2)	2.663.360 €
4.	Familienleistungsausgleich 2024 (§ 29a FAG)	
4.1	Gesamtbetrag für alle Städte und Gemeinden im Lande (nach vorl. HH-Erlass v. 31.10.2024)	637.800.000 €
4.2	Schlüsselzahl 2024²⁾	0,0003280
4.3	Anteil der Gemeinde (Ziffer 4.1 X 4.2)	209.198 €
5.	Zuweisungen und Steuerbeteiligungen insgesamt (Ziffern 1.7 + 1.8.7 + 2.3 + 3.3 + 4.3)	5.084.141 €

II. Aufwendungen/Auszahlungen - Umlagen 2025

6.	Steuerkraftsumme (§ 38 FAG)	
6.1	Steuerkraftmesszahl 2025	5.203.335 €
6.2	Schlüsselzuweisungen nach mangelnder Steuerkraft 2023 (einschließlich Sockelgarantie)	1.614.885 €
6.3	Steuerkraftsumme 2025	6.818.220 €
6.4	Steuerkraftsumme je Einwohner (Ziffer 6.3 / Ziffer 1.2.5)	1.783,01 €
7.	Finanzausgleichsumlage (§ 1a FAG)	
7.1	Umlagesatz	
7.1.1	Basissatz	22,10 v.H.
7.1.2	Steigerungssatz (0,06 für jeweils 1 v.H., um das die Steuerkraftmesszahl 60 v.H. der Bedarfsmesszahl übersteigt)	0,78 v.H.
7.1.3	Umlagesatz (Ziffer 7.1.1 + 7.1.2), max. 32 v.H.	22,88 v.H.
7.1.4	Finanzausgleichsumlage (Ziffer 6.3 X 7.1.3)	1.560.009 €
8.	Kreisumlage (§ 35 FAG)	
8.1	Kreisumlagesatz (v.H.)	33,00 v.H.
8.2	Kreisumlage (Ziffer 6.3 X 8.1)	2.250.013 €
9.	Gewerbsteuerumlage (§ 6 GFRG)	
9.1	Gewerbsteuer-Istaufkommen 2024 (Schätzung)	1.400.000 €
9.2	örtlicher Hebesatz	350 v.H.
9.3	Vervielfältiger	35,0 v.H.
9.4	Gewerbsteuerumlage (Ziffer 9.1 X 9.3 / 9.2)	140.000 €
10.	Umlagen 2024 insgesamt (Ziffern 7.1.4 + 8.2 + 9.4)	3.950.021 €
11.	Finanzausgleichsumlage und Kreisumlage 2024 (Ziffern 7.1.4 + 8.2)	3.810.021 €

Eingabe von Werten in den grau unterlegten Feldern.

- Grundlage: Finanzausgleichsgesetz vom 1. Januar 2000, zuletzt geändert durch Artikel 3 des Gesetzes vom 5. Dezember 2023 (GBl. S. 429, 430), jedoch unter Berücksichtigung des Haushaltsbegleitgesetzes 2025/2026
- ¹⁾ Die Schlüsselzahlen des Gemeindeanteils an der Einkommensteuer und des Gemeindeanteils an der Umsatzsteuer werden für die Jahre 2024, 2025 und 2026 neu festgesetzt. Für die Umsatzsteuer wird sich diese Neufestsetzung erst in der Berechnung der Steuerkraft im Finanzausgleichsjahr 2026 auswirken, da das Jahr 2025 noch auf den Gemeindeanteil an der Umsatzsteuer des Jahres 2023 Bezug nimmt.
- ²⁾ Auf die Berücksichtigung der Ausgleichszuweisung nach § 39 Abs. 40 FAG wird in diesem Berechnungsbeispiel verzichtet. Sie betrifft nur die ca. 36 am dichtesten besiedelten Städte und Gemeinden im Lande.
- ³⁾ Nach § 39 Abs. 44 des Finanzausgleichsgesetzes werden für das Jahr 2025 die vom Statistischen Landesamt auf der Grundlage des Zensus 2011 weitergeführte Bevölkerungsfortschreibung zum 30. Juni 2024 und die auf der Grundlage des Zensus 2022 weitergeführte Bevölkerungsfortschreibung zum 30. Juni 2024 jeweils zu 50 Prozent berücksichtigt.
- ⁴⁾